

# SE SENTIR À LA MAISON

*Un choix naturel*



## LISTE DES PRIX 2024 FR\_L1

Liste des prix conseillés au public hors TVA

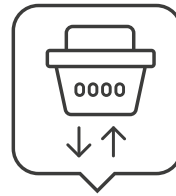
Produits et ThermoProduits  
à Granulés de Bois et à Bois.



Réchauffe votre vie.




**Système de nettoyage de la vitre**  
C'est un système qui grâce à un parcours spécifique d'air préchauffé évite efficacement l'encrassement de la vitre du foyer.



**Brasier extractible pour un nettoyage facile**  
Le système de construction du brasier permet une extraction aisée pour un nettoyage rapide et complet.

## GRANULÉS



**Autorégage de l'aspiration des fumées (encoder)**  
Maintient les tours du moteur d'aspiration des fumées constants pour garantir une combustion correcte du produit.


## BOIS



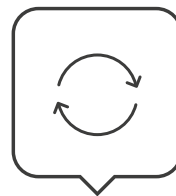
**Foyer en Nordiker**  
La Nordica-Extrafame utilise un matériau spécial dit Nordiker pour réaliser les réfractaires des parois du foyer.



**Post combustion**  
Le système de combustion développé par La Nordica-Extrafame permet, grâce à un système d'air secondaire/tertiaire, une post-combustion en mesure de réduire drastiquement les émissions.



**Thermostat de sécurité du réservoir**  
Garantit toujours un haut niveau de sécurité, évitant la surchauffe du produit en cas de panne.



**Auto-équilibrage air primaire et secondaire**  
Air primaire et secondaire équilibrés électroniquement pour une combustion et un rendement thermique optimaux.



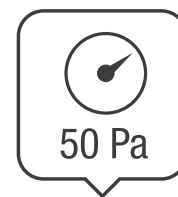
**Entrée thermostat environnement externe**  
L'appareil peut être raccordé aux dispositifs de contrôle de température de l'habitation (thermostats ou contacts) pour obtenir la température souhaitée dans les pièces.




**Portes en fonte**  
Les portes des produits, réalisées en fonte de qualité élevée, sont inaltérables dans le temps et garantissent une étanchéité constante.




**Dispositif de sécurité automatique**  
C'est un dispositif de sécurité permettant de diminuer rapidement la température de l'eau selon les normes en vigueur. Soupape DSA optionnelle.



**Test herméticité à 50 Pa (100% produits)**  
Tous les produits hermétiques, ou ceux qui n'ont que des composants «étanches» (comme le réservoir), sont testés à haute pression en fin de ligne de production pour garantir la sécurité et des performances optimales.




**Pressostat de sécurité tube des fumées**  
Vérifie la bonne évacuation des fumées et, si nécessaire, bloque le chargement des granulés, évitant ainsi les problèmes sur le générateur.



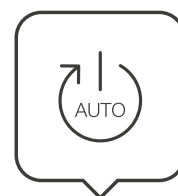
**Chronothermostat**  
Chronothermostat avec contrôle de température subdivisé en quatre tranches horaires, pour une gestion optimale des milieux.



**Système de nettoyage de la vitre**  
C'est un système qui grâce à un parcours spécifique d'air préchauffé évite efficacement l'encrassement de la vitre du foyer.



**Prise directe air externe (BBC)**  
Système de prises d'air qui prélève l'air frais de l'extérieur pour la combustion, en l'introduisant directement dans les registres d'air de combustion de l'appareil.




**Réallumage automatique après coupure de courant**  
Suite à un black out, l'appareil s'allume automatiquement après avoir terminé le cycle des contrôles prévu.




**Thermostat ambiant**  
La sonde ambiante optimise le confort et permet une baisse sensible des consommations.



**Combustion propre**  
Augmente le rendement de la combustion et la durée des parties sujettes à usure et, en même temps, diminue le nettoyage ordinaire du brasier.



**Prise air externe (ASC)**  
Il s'agit d'un système de raccordement particulier qui permet de prélever l'air de l'extérieur en l'introduisant dans l'environnement préchauffé.



**Système radiant (PRS)**  
Système échangeur à haute efficacité qui assure une transmission de chaleur à l'air ambiant.





Un catalogue unique pour apprécier la grande promotion que seul notre Groupe peut offrir.

Une solution pour chaque exigence et toutes les informations sur les produits pour trouver celle qui est plus adaptée pour Votre client.

# INDEX

NOS RACINES .....	2
NOTRE FORCE .....	3

## PRODUITS À GRANULÉS

### Poêles à granulés

POÊLES VENTILÉS .....	6
POÊLES CANALISÉS .....	18
THERMO POÊLES .....	30

### Cheminées à granulés

CHEMINÉES .....	40
-----------------	----

### Chaudières à granulés

CHAUDIÈRES.....	48
-----------------	----



POÊLES VENTILÉS .....	54
POÊLES CANALISÉS .....	76
THERMO POÊLES .....	90



POÊLES VENTILÉS .....	92
POÊLES CANALISÉS .....	108
POÊLES HYBRIDES .....	118
THERMO POÊLES .....	122
CHAUDIÈRES.....	134

### Accessoires à granulés

ACCESSOIRES .....	140
-------------------	-----

## PRODUITS À BOIS

### Poêles à bois

HIGH PERFORMANCE.....	148
CAST IRON .....	156
POÊLES EVERGREEN .....	168
THERMO POÊLES .....	178

### Cuisinières à bois

CUISINIÈRES EVERGREEN.....	184
CUISINIÈRES À ENCASTRER ..	202
THERMO CUISINIÈRES.....	208

### Cheminées à bois

INSERT FONTE .....	212
INSERT CRYSTAL .....	217
INSERT WIDE.....	220
MONOBLOCS .....	224
THERMO CHEMINÉE .....	228



POÊLES .....	230
CUISINIÈRES .....	248
CHEMINÉES .....	256



POÊLES .....	260
--------------	-----

### Accessoires à bois

ACCESSOIRES .....	264
-------------------	-----

INDEX GÉNÉRAL PRODUITS....	276
----------------------------	-----

CONDITIONS GÉNÉRALES DE VENTE .....	294
--	-----

# NOS RACINES.



## La Nordica-Extraflame réchauffe la vie depuis plus de 50 ans.

Il y a le travail et la passion. Il y a une famille et l'idéal. Il y a l'optimisme et le désir de changer, mais toujours dans le sillage de sa propre tradition. Il y a tout cela, et plus encore, dans un produit La Nordica-Extraflame. Les nombreux clients qui font confiance à ce grand groupe en sont bien conscients, groupe désormais synonyme

de chaleur, de fiabilité et de sécurité.

Plus de cinquante ans se sont écoulés depuis que Silvano, Giannino et Giorgio Dal Zotto ont débuté cette aventure que la famille poursuit aujourd'hui avec l'esprit de notre temps, en investissant dans la technologie et l'innovation.

Des années 1960 à aujourd'hui, la production

de poêles, cuisinières, cheminées et chaudières à bois et à granulés est devenue une grande entreprise industrielle mais l'amour et le dévouement sont restés inchangés. Un parcours qui au cours des cinq dernières décennies a conduit le Groupe à conquérir un marché international dans plus de 50 pays à travers le monde, avec une offre de plus de 200 produits Hi-tech Made in Italy pour la

production d'énergie pour le chauffage domestique avec biomasse. Une histoire de qualité et de renouvellement constant, attestée par les certifications internationales les plus récentes, qui place les propositions du Groupe à la pointe du secteur.

**Notre histoire est à la base de notre avenir.**



# NOTRE FORCE.

## +200 Produits innovants



Plus de 200 articles pour la production d'énergie pour le chauffage domestique : poêles, cheminées, cuisinières, thermo produits et chaudières à bois et à granulés. Une proposition de qualité et d'innovation constante qui place le Groupe à la pointe du secteur.

## 5 Établissements de production



Le Groupe La Nordica-Extraflame a acquis une position internationale prestigieuse grâce à 5 usines de production rigoureusement Made in Italy.

## +50 Pays dans le monde



Le réseau de vente La Nordica-Extraflame peut fournir ses produits dans plus de 50 pays étrangers.

## 7 Classes thématiques



Dans le centre de formation, équipé de 7 salles de classe thématiques, les techniciens et les commerciaux suivent une formation constante pour répondre à tous les besoins de l'utilisateur final.

## +400 Centres de service technique en Europe




Pour assurer des interventions rapides et ponctuelles sur les produits, le Groupe La Nordica-Extraflame a créé et consolidé au fil des années un réseau capillaire de techniciens qualifiés et habilités au niveau local, constamment formés aux nouveaux produits et services et en lien direct avec le «Service Client».



# SÉ L U N A R G

Extraflame, leader du marché  
dans le secteur des granulés,  
a voulu exprimer avec cette collection  
le meilleur du design et de la technologie,  
avec une large gamme de produits  
pour chauffer les pièces  
de votre maison dans le bien-être  
d'un climat naturel.  
Extraflame est le choix idéal  
pour ceux qui veulent  
allier fonctionnalité, écologie,  
confort et surtout...  
Qualité 100% Made in Italy.

# POÊLES À GRANULÉS VENTILÉS



## TOUTE LA CHALEUR DONT A BESOIN VOTRE PIÈCE

Les poêles à granulés ventilés La Nordica-Extraflame sont la solution idéale pour transformer votre pièce en un lieu chaleureux et accueillant, tant en termes d'esthétique que de confort de vie. Le souci du détail, la

qualité des matériaux et les solutions techniques innovantes mettent en valeur la beauté du feu et exploitent toute sa chaleur pour que vous vous sentiez bien chez vous. Grâce à des systèmes de ventilation puissants

mais silencieux, réglables ou pouvant être exclus selon le modèle, le poêle à granulés permet de répartir la chaleur rapidement et uniformément, en la gérant de manière confortable et intuitive grâce aux nombreux systèmes de commande et

de programmation. Le large choix de modèles, tant en termes de puissance que de solutions esthétiques, permet de trouver le bon produit pour chaque pièce, du petit couloir d'entrée à la grande salle à manger et toujours en toute sécurité.

		<b>KW-N</b>	<b>SORTIE VENTILATION</b>	<b>RÉGLAGE VENTILATION</b>	<b>PLUS</b>
Pg 7	LUISELLA	4,4	Supérieur	Ne peut pas être exclus	Slim
Pg 8	KETTY EVO 2.0	6,5	Avant	Confort	Qualité/prix
Pg 9	GIUSY EVO 2.0	7,0	Avant	Confort	Qualité/prix
Pg 10	SERAFINA LUX EVO	8,0	Avant	Confort	Design classique
Pg 11	SERAFINA PETRA EVO	8,0	Avant	Confort	Design classique
Pg 12	AMIKA	8,0	Avant	Confort	Hermétique
Pg 13	KLAUDIA	8,0	Avant	Confort	Évacuation supérieure
Pg 14	TEODORA EVO	8,0	Avant	Ne peut pas être exclus	Fonte
Pg 15	DAHIANA VFS	10,0	Supérieur / Avant	Confort	Réservoir 30 kg
Pg 16	TEOREMA	10,0	Avant	Confort	Réservoir 30 kg
Pg 17	LUCIA	12,1	Avant	Confort	Wifi intégré

# LUISELLA

Poêle à granulés étroit ventilé

**A+** | 4,4 kW-N | 126 m<sup>3</sup> | 7★

flamme  
VERTE

ECODESIGN

BImSchV

15a B-VG



## EXTRAFLAME • LUISELLA

Couleur	Code Article	Prix
Bordeaux	1282700	€ 1.665,00
Noir	1282701	€ 1.665,00



## FINITIONS

Revêtement en acier émaillé



Bordeaux

Noir

## DONNÉES TECHNIQUES

### Puissance nominale (min-max)

2,4 - 4,4 kW-N

### Rendement (min-max)

94,4 - 91,9 %

### Consommation horaire (min-max)

0,5 - 1,0 kg/h

### Dimensions (LxHxP)

572x892x307 mm

### Poids net

64 kg

### Diamètre évacuation fumées (Ø)

80 mm P/S

### Capacité totale réservoir

~10 kg / ~16 l

### Absorption électrique (min-max)

27 - 34 W

## CARACTÉRISTIQUES

- Foyer, porte du foyer et brasier en fonte
- Échangeur à faisceau tubulaire
- Compartiment à cendres
- Réservoir hermétique
- Ventilation ambiante avec évacuation par le haut avec ventilateur dédié
- Profondeur réduite
- Évacuations de la fumée disponibles: postérieure, supérieure
- Foyer amovible (uniquement avec une assistance autorisée)

## ÉQUIPEMENTS DE SÉRIE



### TÉLÉCOMMANDE

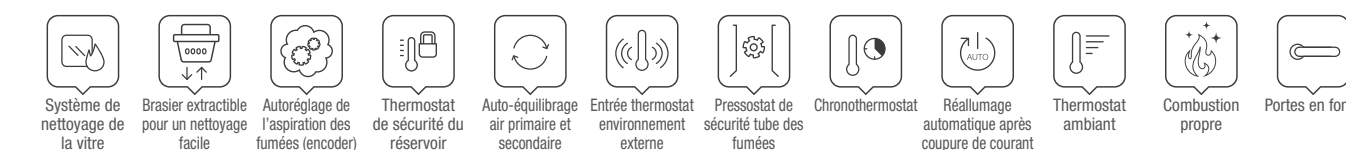
Télécommande à 5 boutons

### ÉCRAN LED



## OPTIONS

	Code Article	Prix
Module WiFi "Étiquette blanche" (Active avec l'Appli "Total Control")	9278442	€ 299,00





# KETTY EVO 2.0

Poêle à granulés ventilé

**A+** | 6,5 kW-N | 187 m<sup>3</sup> | 7★



flamme  
VERTE ECODESIGN  
BlmSchV 15a B-VG

## EXTRAFLAME • KETTY EVO 2.0

Couleur	Code Article	Prix
Bordeaux	1280212	€ 1.880,00
Blanc	1280213	€ 1.880,00
Noir	1280215	€ 1.880,00
Parchemin*	1280214	€ 1.880,00



## FINITIONS

Revêtement en acier émaillé



Bordeaux Blanc Noir Parchemin\*

## DONNÉES TECHNIQUES

### Puissance nominale (min-max)

2,5 - 6,5 kW-N

### Rendement (min-max)

89,9 - 90,7 %

### Consommation horaire (min-max)

0,6 - 1,5 kg/h

### Dimensions (LxHxP)

456x884x479 mm

### Poids net

77 kg

### Diamètre évacuation fumées (Ø)

80 mm P

### Capacité totale réservoir

~15 kg / ~24 l

### Absorption électrique (min-max)

25 - 70 W

## CARACTÉRISTIQUES

- Foyer, porte du foyer et brasier en fonte
- Échangeur de chaleur à surface rayonnante
- Compartiment des cendres amovible
- Ventilation ambiante avec évacuation frontale avec ventilateur dédiée, avec fonction Confort
- Évacuations de la fumée disponibles: postérieure
- Foyer amovible (uniquement avec une assistance autorisée)

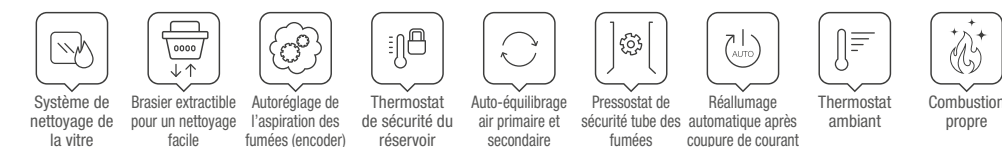
## ÉQUIPEMENTS DE SÉRIE

### BLACK LCD



## OPTIONS

	Code Article	Prix
Module WiFi "Etiquette noir" (Active avec l'Appli "Total Control 2.0")	9278451	€ 299,00
Télécommande IR tactile rétroéclairée	9278471	€ 47,80



\* Jusqu'à épuisement du stock

# GIUSY EVO 2.0

Poêle à granulés ventilé

**A+** | 7,0 kW-N | 201 m<sup>3</sup> | 7★



flamme  
VERTE ECODESIGN  
BlmSchV 15a B-VG

## EXTRAFLAME • GIUSY EVO 2.0

Couleur	Code Article	Prix
Bordeaux	1280508	€ 2.225,00
Blanc	1280509	€ 2.225,00
Noir	1280510	€ 2.225,00
Parchemin*	1280511	€ 2.225,00



## FINITIONS

Revêtement en acier émaillé et couverture en céramique



Bordeaux Blanc Noir Parchemin\*

## DONNÉES TECHNIQUES

### Puissance nominale (min-max)

3,0 - 7,0 kW-N

### Rendement (min-max)

90,0 - 91,0 %

### Consommation horaire (min-max)

0,7 - 1,6 kg/h

### Dimensions (LxHxP)

498x1022x490 mm

### Poids net

92 kg

### Diamètre évacuation fumées (Ø)

80 mm P/S

### Capacité totale réservoir

~15 kg / ~24 l

### Absorption électrique (min-max)

35 - 60 W

## CARACTÉRISTIQUES

- Foyer, porte du foyer et brasier en fonte
- Échangeur de chaleur à surface rayonnante
- Compartiment des cendres amovible
- Ventilation ambiante avec évacuation frontale avec ventilateur dédiée, avec fonction Confort
- Évacuations de la fumée disponibles: postérieure, supérieure
- Foyer amovible (uniquement avec une assistance autorisée)

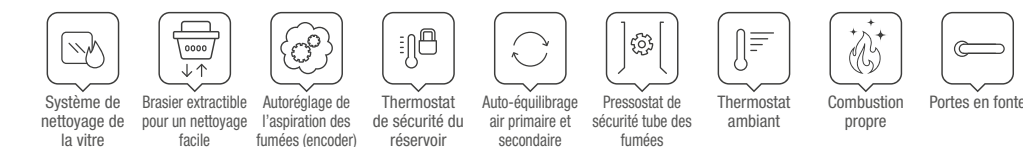
## ÉQUIPEMENTS DE SÉRIE

### BLACK LCD



## OPTIONS

	Code Article	Prix
Module WiFi "Etiquette noir" (Active avec l'Appli "Total Control 2.0")	9278451	€ 299,00
Télécommande IR tactile rétroéclairée	9278471	€ 47,80



\* Jusqu'à épuisement du stock

# SERAFINA LUX EVO

Poêle à granulés ventilé

**A+** | 8,0 kW-N | 230 m³ | 7★



## EXTRAFLAME • SERAFINA LUX EVO

Couleur	Code Article	Prix	
Bordeaux	1280605	€ 2.815,00	
Blanc	1280606	€ 2.815,00	

### FINITIONS

Revêtement extérieur en faïence



Bordeaux

Blanc

### DONNÉES TECHNIQUES

#### Puissance nominale (min-max)

2,5 - 8,0 kW-N

#### Rendement (min-max)

92,5 - 91,3 %

#### Consommation horaire (min-max)

0,6 - 1,8 kg/h

#### Dimensions (LxHxP)

502x1037x530 mm

#### Poids net

116 kg

#### Diamètre évacuation fumées (Ø)

80 mm P/S

#### Capacité totale réservoir

~15 kg / ~24 l

#### Absorption électrique (min-max)

25 - 60 W

### CARACTÉRISTIQUES

- Foyer, porte du foyer et brasier en fonte
- Échangeur de chaleur à surface rayonnante
- Compartiment des cendres amovible
- Ventilation ambiante avec évacuation frontale avec ventilateur dédié

- Poignée avec poignée ergonomique
- Évacuations de la fumée disponibles: postérieure, supérieure
- Foyer amovible (uniquement avec une assistance autorisée)

### ÉQUIPEMENTS DE SÉRIE



#### TÉLÉCOMMANDE

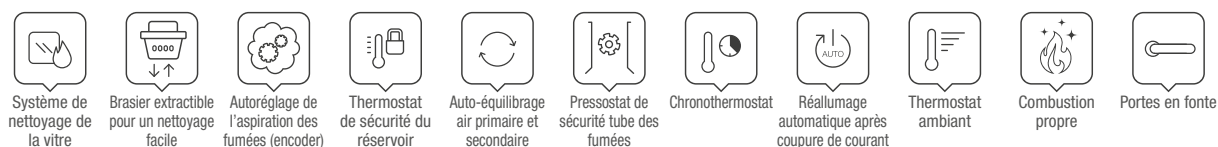
Télécommande IR tactile rétroéclairée

#### BLACK LCD



### OPTIONS

	Code Article	Prix
Module WiFi "Etiquette noir" (Active avec l'Appli "Total Control 2.0")	9278451	€ 299,00



# SERAFINA PETRA EVO

Poêle à granulés ventilé

**A+** | 8,0 kW-N | 230 m³ | 7★



## EXTRAFLAME • SERAFINA PETRA EVO

Couleur	Code Article	Prix	
Pierre naturelle	1280607	€ 2.975,00	

### FINITIONS

Revêtement extérieur en pierre



Pierre naturelle

### DONNÉES TECHNIQUES

#### Puissance nominale (min-max)

2,5 - 8,0 kW-N

#### Rendement (min-max)

92,5 - 91,3 %

#### Consommation horaire (min-max)

0,6 - 1,8 kg/h

#### Dimensions (LxHxP)

502x1037x530 mm

#### Poids net

131 kg

#### Diamètre évacuation fumées (Ø)

80 mm P/S

#### Capacité totale réservoir

~15 kg / ~24 l

#### Absorption électrique (min-max)

25 - 60 W

### CARACTÉRISTIQUES

- Foyer, porte du foyer et brasier en fonte
- Échangeur de chaleur à surface rayonnante
- Compartiment des cendres amovible
- Ventilation ambiante avec évacuation frontale avec ventilateur dédié

- Poignée avec poignée ergonomique
- Évacuations de la fumée disponibles: postérieure, supérieure
- Foyer amovible (uniquement avec une assistance autorisée)

### ÉQUIPEMENTS DE SÉRIE



#### TÉLÉCOMMANDE

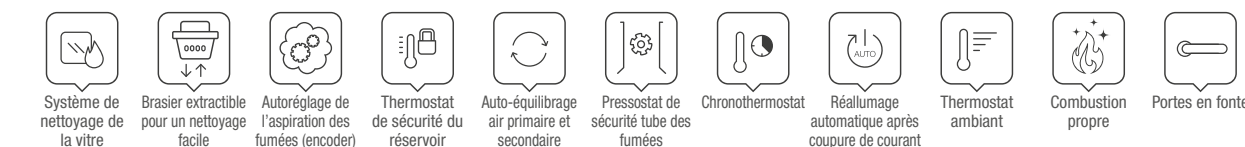
Télécommande IR tactile rétroéclairée

#### BLACK LCD



### OPTIONS

	Code Article	Prix
Module WiFi "Etiquette noir" (Active avec l'Appli "Total Control 2.0")	9278451	€ 299,00





# AMIKA

Poêle à granulés ventilé et étanche

**A+** | 8,0 kW-N | 230 m³ | 7★



## EXTRAFLAME • AMIKA

Couleur	Code Article	Prix
Blanc	1283501	€ 3.460,00
Noir	1283502	€ 3.365,00
Pierre naturelle	1283503	€ 3.505,00

## FINITIONS

Revêtement en acier et top en faïence ou pierre naturelle



Blanc      Noir      Pierre naturelle (PT)

## DONNÉES TECHNIQUES

<b>Puissance nominale (min-max)</b> 2,5 - 8,0 kW-N	<b>Dimensions (LxHxP)</b> 460x1200x465 mm	<b>Capacité totale réservoir</b> ~ 15 kg / ~ 24 l
<b>Rendement (min-max)</b> 92,6 - 91,2 %	<b>Poids net</b> 121 kg - 124 kg PT	<b>Absorption électrique (min-max)</b> 19 - 62 W
<b>Consommation horaire (min-max)</b> 0,6 - 1,8 kg/h	<b>Diamètre évacuation fumées (Ø)</b> 80 mm P	

## CARACTÉRISTIQUES

- Foyer, porte du foyer et brasier en fonte
- Échangeur à faisceau tubulaire
- Tiroir à cendre amovible
- Ventilation ambiante avec évacuation frontale avec ventilateur dédiée, avec fonction Confort
- Bougie céramique
- Double porte: Porte extérieure avec verre trempé bombé
- Évacuations de la fumée disponibles: postérieure alignée
- Foyer amovible (uniquement avec une assistance autorisée)

## ÉQUIPEMENTS DE SÉRIE



### TÉLÉCOMMANDE

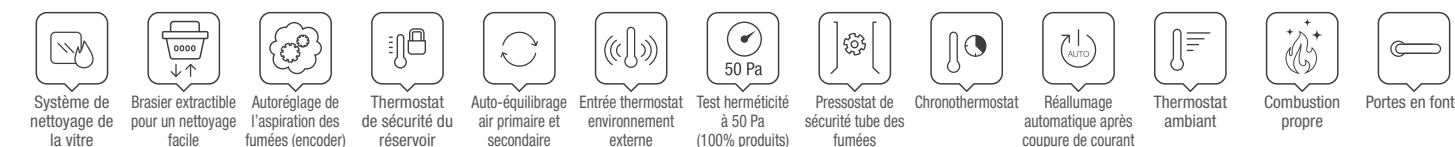
Télécommande IR tactile rétroéclairée

### ÉCRAN LCD



## OPTIONS

	Code Article	Prix
Module WiFi "Etiquette noir" (Active avec l'Appli "Total Control 2.0")	9278451	€ 299,00
Verre céramique ROBAX® NightView	9278468	€ 124,00



# KLAUDIA

Poêle à granulés ventilé

**A+** | 8,0 kW-N | 230 m³ | 7★



## EXTRAFLAME • KLAUDIA

Couleur	Code Article	Prix
Ivoire	1284900	€ 2.600,00
Bordeaux	1284901	€ 2.600,00
Noir	1284902	€ 2.600,00

## FINITIONS

Revêtement en acier émaillé et couverture en céramique



Ivoire      Bordeaux      Noir

## DONNÉES TECHNIQUES

<b>Puissance nominale (min-max)</b> 2,5 - 8,0 kW-N	<b>Dimensions (LxHxP)</b> 498x1017x538 mm	<b>Capacité totale réservoir</b> ~15 kg / ~24 l
<b>Rendement (min-max)</b> 92,5 - 91,3 %	<b>Poids net</b> 99 kg	<b>Absorption électrique (min-max)</b> 25 - 60 W
<b>Consommation horaire (min-max)</b> 0,6 - 1,8 kg/h	<b>Diamètre évacuation fumées (Ø)</b> 80 mm P/S	

## CARACTÉRISTIQUES

- Foyer, porte du foyer et brasier en fonte
- Échangeur de chaleur à surface rayonnante
- Réservoir hermétique
- Compartiment des cendres amovible
- Ventilation ambiante avec évacuation frontale avec ventilateur dédiée, avec fonction Confort
- Large vue sur la flamme
- Poignée avec poignée ergonomique
- Évacuations de la fumée disponibles: postérieure, supérieure
- Foyer amovible (uniquement avec une assistance autorisée)

## ÉQUIPEMENTS DE SÉRIE



### TÉLÉCOMMANDE

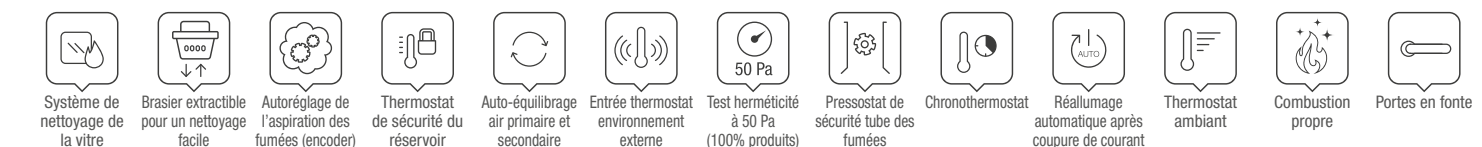
Télécommande IR tactile rétroéclairée

### BLACK LCD



## OPTIONS

	Code Article	Prix
Module WiFi "Etiquette noir" (Active avec l'Appli "Total Control 2.0")	9278451	€ 299,00



# TEODORA EVO

Poêle à granulés ventilé

**A+** | 8,0 kW-N | 229 m<sup>3</sup> | 7★

flamme  
VERTE ECODESIGN

BlmSchV 15a B-VG



## EXTRAFLAME • TEODORA EVO

Couleur	Code Article	Prix
Noir antracite	1275002	€ 3.493,00



## FINITIONS

Revêtement en fonte émaillée



Noir antracite

## DONNÉES TECHNIQUES

### Puissance nominale (min-max)

2,5 - 8,0 kW-N

### Rendement (min-max)

94,0 - 90,8 %

### Consommation horaire (min-max)

0,5 - 1,8 kg/h

### Dimensions (LxHxP)

610x739x644 mm

### Poids net

139 kg

### Diamètre évacuation fumées (Ø)

80 mm P

### Capacité totale réservoir

~14 kg / ~22 l

### Absorption électrique (min-max)

35 - 70 W

## CARACTÉRISTIQUES

- Foyer, porte du foyer et brasier en fonte
- Échangeur à faisceau tubulaire (nettoyage manuel)
- Réservoir hermétique
- Ventilation ambiante avec évacuation frontale avec ventilateur dédiée, avec fonction Confort
- Poignée avec poignée ergonomique
- Évacuations de la fumée disponibles: postérieure alignée
- Structure entièrement en fonte émaillée
- Foyer amovible (uniquement avec une assistance autorisée)

## ÉQUIPEMENTS DE SÉRIE



### TÉLÉCOMMANDE

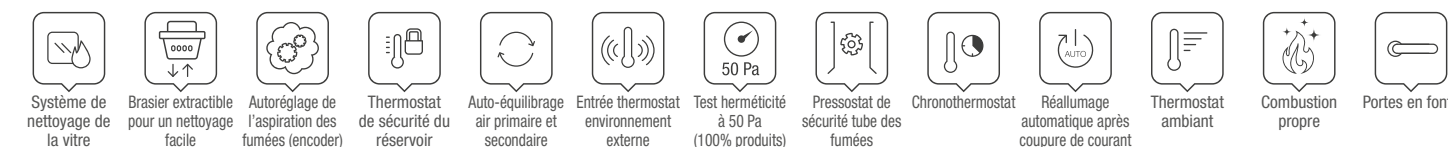
Télécommande IR tactile rétroéclairée

### BLACK LCD



## OPTIONS

	Code Article	Prix
Module WiFi "Étiquette noire" (Active avec l'Appli "Total Control 2.0")	9278451	€ 299,00



# DAHIANA VFS

Poêle à granulés ventilé

**A+** | 10,0 kW-N | 287 m<sup>3</sup> | 7★

flamme  
VERTE ECODESIGN

BlmSchV 15a B-VG



## EXTRAFLAME • DAHIANA VFS

Couleur	Code Article	Prix
Ivoire	1285501	€ 3.060,00
Bordeaux	1285500	€ 3.060,00
Bronze	1285503	€ 3.060,00
Noir	1285502	€ 3.060,00



## FINITIONS

Revêtement en acier peint et dessus en fonte



Ivoire

Bordeaux

Bronze

Noir

## DONNÉES TECHNIQUES

### Puissance nominale (min-max)

3,0 - 10,0 kW-N

### Rendement (min-max)

90,2 - 91,0 %

### Consommation horaire (min-max)

0,7 - 2,3 kg/h

### Dimensions (LxHxP)

525x1080x602 mm

### Poids net

157 kg

### Diamètre du conduit d'évacuation des fumées (Ø)

80 mm P

### Capacité totale du réservoir

~30 kg / ~48 l

### Absorption électrique (min-max)

20 - 90 W

## CARACTÉRISTIQUES

- Porte coupe-feu, foyer et brasier en fonte
- Échangeur de chaleur à faisceau tubulaire
- Possibilité de sortie pour l'évacuation des fumées : à l'arrière dans l'axe
- Ventilation ambiante avec 2 moteurs dédiés. **Possibilité sortie frontale d'air forcé (d'usine) ou supérieure lors de l'installation**
- Ventilation ambiante avec fonction AUTO / COMFORT
- Compartment à cendres amovible
- Grande capacité du réservoir de stockage des granulés (~ kg 30)
- Foyer amovible par l'assistance agréée
- Easy Setup
- Easy Control

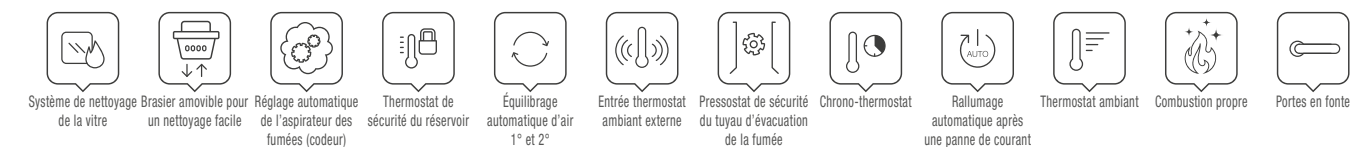
## ÉQUIPEMENT DE SÉRIE

### BLACK LCD



## OPTIONS

	Code Article	Prix
Module WiFi « Étiquette noire » (Appli « Total Control 2.0 »)	9278451	€ 299,00
Télécommande IR Tactile rétro-éclairée	9278471	€ 47,80





# TEOREMA

Poêle à granulés ventilé

**A+** | 10,0 kW-N | 287 m³ | 7★

flamme  
VERTE ECODESIGN

BlmSchV 15a B-VG



## EXTRAFLAME • TEOREMA

Couleur	Code Article	Prix
Bordeaux	1284100	€ 3.315,00
Ivoire	1284101	€ 3.315,00
Noir	1284102	€ 3.315,00



## FINITIONS

Revêtement en acier émaillé et couverture en céramique



Bordeaux

Ivoire

Noir

## DONNÉES TECHNIQUES

### Puissance nominale (min-max)

3,0 - 10,0 kW-N

### Rendement (min-max)

90,2 - 91,0 %

### Consommation horaire (min-max)

0,7 - 2,3 kg/h

### Dimensions (LxHxP)

525x1080x652 mm

### Poids net

165 kg

### Diamètre évacuation fumées (Ø)

80 mm P/S

### Capacité totale réservoir

~30 kg / ~48 l

### Absorption électrique (min-max)

20 - 105 W

## CARACTÉRISTIQUES

- Foyer, porte du foyer et brasier en fonte
- Échangeur à faisceau tubulaire
- Compartiment des cendres amovible
- Grand réservoir de stockage des granulés (kg~30)
- Ventilation ambiante avec évacuation frontale avec double moteur tangentiel, avec fonction Confort
- Large vue sur la flamme
- Poignée avec poignée ergonomique
- Évacuations de la fumée disponibles: postérieure alignée supérieure alignée
- Foyer amovible (uniquement avec une assistance autorisée)

## ÉQUIPEMENTS DE SÉRIE



### TÉLÉCOMMANDE

Télécommande IR tactile rétroéclairée

### BLACK LCD



## OPTIONS

	Code Article	Prix
Module WiFi "Étiquette noir" (Active avec l'Appli "Total Control 2.0")	9278451	€ 299,00

# LUCIA

Poêle à granulés ventilé

**A+** | 12,1 kW-N | 347 m³ | 7★

flamme  
VERTE ECODESIGN

BlmSchV 15a B-VG



## EXTRAFLAME • LUCIA

Couleur	Code Article	Prix
Bordeaux	1283200	€ 4.020,00
Blanc	1283201	€ 4.020,00
Taupe	1283202	€ 4.020,00



## FINITIONS

Revêtement extérieur en faïence



Bordeaux

Blanc

Taupe

## DONNÉES TECHNIQUES

### Puissance nominale (min-max)

3,6 - 12,1 kW-N

### Rendement (min-max)

92,8 - 92,5 %

### Consommation horaire (min-max)

0,8 - 2,7 kg/h

### Dimensions (LxHxP)

556x1097x597 mm

### Poids net

181 kg

### Diamètre évacuation fumées (Ø)

80 mm P

### Capacité totale réservoir

~27 kg / ~43 l

### Absorption électrique (min-max)

23 - 87 W

## CARACTÉRISTIQUES

- Foyer, porte du foyer et brasier en fonte
- Échangeur à faisceau tubulaire
- Réservoir hermétique
- Compartiment des cendres amovible
- Ventilation ambiante avec évacuation frontale avec ventilateur dédiée, avec fonction Confort
- Large vue sur la flamme
- Évacuations de la fumée disponibles: postérieure
- Foyer amovible (uniquement avec une assistance autorisée)

## ÉQUIPEMENTS DE SÉRIE



### TÉLÉCOMMANDE

Télécommande IR tactile rétroéclairée

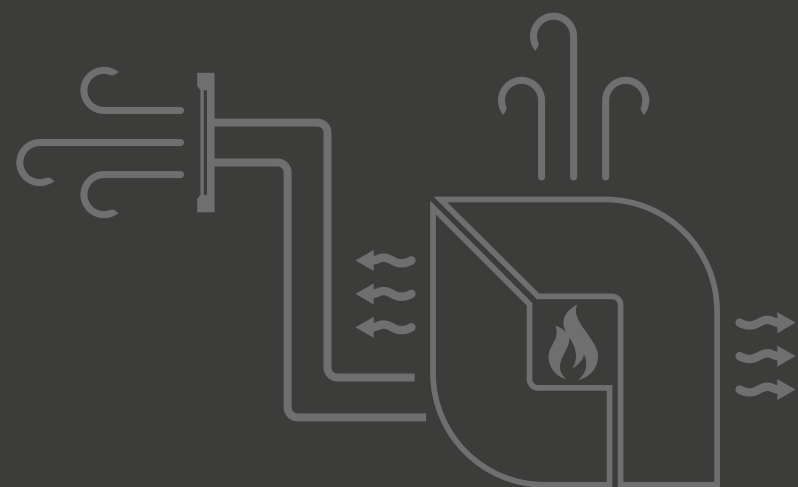


### ÉCRAN BLACK MASK

Écran Black Mask avec Wifi intégré (Active avec l'Appli "Total Control 2.0")



# POÊLES À GRANULÉS CANALISÉS



## LA CHALEUR DANS CHAQUE PIÈCE

Les poêles à granulés canalisés La Nordica-Extraflame sont la solution idéale pour chauffer de façon efficace et fonctionnelle plusieurs pièces de votre maison, en exploitant la puissance d'un seul produit.

Ces appareils innovants sont étudiés et conçus pour amener l'air chaud produit également dans d'autres pièces adjacentes à celle dans laquelle ils sont installés et permettent une gestion aisée des températures, des allumages

et des plages horaires pour obtenir un maximum de confort. Il existe de nombreuses solutions esthétiques et fonctionnelles que les poêles La Nordica-Extraflame proposent en fonction des exigences individuelles: 1

ou 2 conduits, possibilité de choisir la sortie de fumée lors de l'installation, solutions peu encombrantes et nombreux revêtements et matériaux différents... avec La Nordica-Extraflame vous avez l'embarras du choix

		<b>kW-N</b>	<b>SORTIE CANALISATION</b>	<b>LONGUEUR CANALISATION</b>	<b>PLUS</b>
Pg 19	GIUSY PLUS EVO 2.0	7,5	1 P	Jusqu'à 6 m	Avec possibilité d'ajouter un thermostat
Pg 20	KLAUDIA PLUS	8,0	1 P	Jusqu'à 6 m	Avec possibilité d'ajouter un thermostat
Pg 21	MARILENA PLUS AD	8,0	1 P / Lat.G	Jusqu'à 8 m	Avec possibilité d'ajouter un thermostat, Désactivable
Pg 22	MARILENA PLUS AD CRYSTAL	8,0	1 P / Lat.G	Jusqu'à 8 m	Avec possibilité d'ajouter un thermostat, Désactivable
Pg 23	ANNABELLA AD EVO	9,0	1 P / S / Lat.D	Jusqu'à 6 m	Pouvant être exclus manuellement
Pg 24	DAHIANA PLUS VFS	10,0	1 P	Jusqu'à 8 m	Avec possibilité d'ajouter un thermostat, Désactivable
Pg 25	SOUVENIR STEEL EVO	10,2	1 P / S / Lat.D	Jusqu'à 6 m	Pouvant être exclus manuellement
Pg 26	SOUVENIR LUX EVO	10,2	1 P / S / Lat.D	Jusqu'à 6 m	Pouvant être exclus manuellement
Pg 27	SOUVENIR PETRA EVO	10,2	1 P / S / Lat.D	Jusqu'à 6 m	Pouvant être exclus manuellement
Pg 28	TEOREMA PLUS	12,0	2 P	Jusqu'à 8 m cad	Avec possibilité d'ajouter un thermostat, Désactivable
Pg 29	LUCIA PLUS	12,0	2 P	Jusqu'à 8 m cad	Avec possibilité d'ajouter un thermostat, Désactivable

# GIUSY PLUS EVO 2.0

Poêle à granulés canalisé

flamme  
VERTE ECODESIGN

BImSchV 15a B-VG

**A+** | 7,5 kW-N | 215 m³ | 7★



## EXTRAFLAME • GIUSY PLUS EVO 2.0

Couleur	Code Article	Prix
Bordeaux	1280556	€ 2.505,00
Blanc	1280557	€ 2.505,00
Noir	1280558	€ 2.505,00



## FINITIONS

Revêtement en acier émaillé et couverture en céramique



Bordeaux

Blanc

Noir

## DONNÉES TECHNIQUES

### Puissance nominale (min-max)

3,0 - 7,5 kW-N

### Rendement (min-max)

90,3 - 91,4 %

### Consommation horaire (min-max)

0,7 - 1,7 kg/h

### Dimensions (LxHxP)

498x1022x490 mm

### Poids net

96 kg

### Diamètre évacuation fumées (Ø)

80 mm P/S

### Capacité totale réservoir

~15 kg / ~24 l

### Absorption électrique (min-max)

55 - 90 W

## CARACTÉRISTIQUES

- Foyer, porte du foyer et brasier en fonte
- Échangeur de chaleur à surface rayonnante
- Compartiment des cendres amovible
- Ventilation ambiante avec évacuation frontale avec ventilateur dédiée, avec fonction Confort
- Système de canalisation avec ventilateur dédiée jusqu'à 6 mt., avec possibilité d'ajouter un thermostat
- Évacuations de la canalisation disponibles (Ø80 mm): postérieure
- Évacuations de la fumée disponibles: postérieure, supérieure
- Foyer amovible (uniquement avec une assistance autorisée)

## ÉQUIPEMENTS DE SÉRIE

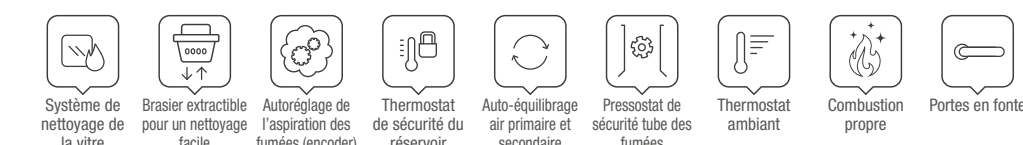
Avec AIR ZONE CONTROL (AZC), la vitesse de rotation du ventilateur de gaine est gérée dans le but de maximiser la transmission de la puissance thermique dans l'environnement de la gaine.

### BLACK LCD



## OPTIONS

	Code Article	Prix
Module WiFi "Etiquette noir" (Active avec l'Appli "Total Control 2.0")	9278451	€ 299,00
Télécommande IR tactile rétroéclairée	9278471	€ 47,80



# KLAUDIA PLUS

Poêle à granulés canalisé

**A+** | 8,0 kW-N | 230 m<sup>3</sup> | 7★

flamme VERTE ECODESIGN

BlmSchV 15a B-VG



## EXTRAFLAME • KLAUDIA PLUS

Couleur	Code Article	Prix
Ivore	1284950	€ 2.830,00
Bordeaux	1284951	€ 2.830,00
Noir	1284952	€ 2.830,00



## FINITIONS

Revêtement en acier émaillé et couverture en céramique



Ivire

Bordeaux

Noir

## DONNÉES TECHNIQUES

### Puissance nominale (min-max)

2,5 - 8,0 kW-N

### Rendement (min-max)

92,6 - 91,2 %

### Consommation horaire (min-max)

0,6 - 1,8 kg/h

### Dimensions (LxHxP)

498x1017x538 mm

### Poids net

103 kg

### Diamètre évacuation fumées (Ø)

80 mm P/S

### Capacité totale réservoir

~15 kg / ~24 l

### Absorption électrique (min-max)

42 - 85 W

## CARACTÉRISTIQUES

- Foyer, porte du foyer et brasier en fonte
- Échangeur de chaleur à surface rayonnante
- Réservoir hermétique
- Compartiment des cendres amovible
- Ventilation ambiante avec évacuation frontale avec ventilateur dédiée, avec fonction Confort
- Système de canalisation avec ventilateur dédiée jusqu'à 6 mt., avec possibilité d'ajouter un thermostat
- Évacuations de la canalisation disponibles (Ø80 mm): postérieure
- Large vue sur la flamme
- Poignée avec poignée ergonomique
- Évacuations de la fumée disponibles: postérieure, supérieure
- Foyer amovible (uniquement avec une assistance autorisée)

## ÉQUIPEMENTS DE SÉRIE

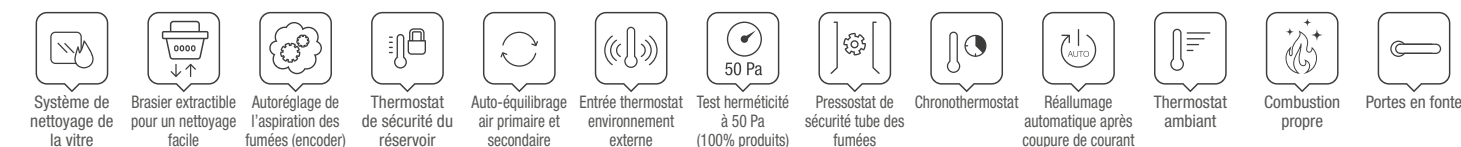


### BLACK LCD



## OPTIONS

	Code Article	Prix
Module WiFi "Etiquette noir" (Active avec l'Appli "Total Control 2.0")	9278451	€ 299,00



# MARILENA PLUS AD

Poêle à granulés étroit et canalisé

**A+** | 8,0 kW-N | 230 m<sup>3</sup> | 7★

flamme VERTE ECODESIGN

BlmSchV



## EXTRAFLAME • MARILENA PLUS AD

Couleur	Code Article	Prix
Blanc	1283004	€ 3.270,00
Noir	1283005	€ 3.270,00
Pierre naturelle	1283006	€ 3.635,00



## FINITIONS

Revêtement en acier peint ou pierre naturelle



Blanc

Noir

Pierre naturelle (PT)

## DONNÉES TECHNIQUES

### Puissance nominale (min-max)

3,7 - 8,0 kW-N

### Rendement (min-max)

93,3 - 91,0 %

### Consommation horaire (min-max)

0,8 - 1,8 kg/h

### Dimensions (LxHxP)

750x1077x352 mm

### Poids net

119 kg - PT 155 kg

### Diamètre évacuation fumées (Ø)

80 mm P/S/Lat.G

### Capacité totale réservoir

~15 kg / ~24 l

### Absorption électrique (min-max)

36 - 85 W

## CARACTÉRISTIQUES

- Foyer, porte du foyer et brasier en fonte
- Échangeur à faisceau tubulaire
- Réservoir hermétique
- Compartiment des cendres amovible
- Ventilation ambiante avec évacuation par le haut avec ventilateur dédiée e funzione comfort
- Système de canalisation avec ventilateur dédiée jusqu'à 8 mt., avec possibilité d'ajouter un thermostat, désactivable
- Évacuations de la canalisation disponibles (Ø80 mm): postérieure, latérale gauche
- Profondeur réduite
- Porte à double vitrage céramique
- Poignée amovible avec logement dédié
- Évacuations de la fumée disponibles: postérieure, supérieure, latérale gauche
- Foyer amovible (uniquement avec une assistance autorisée)

## ÉQUIPEMENTS DE SÉRIE

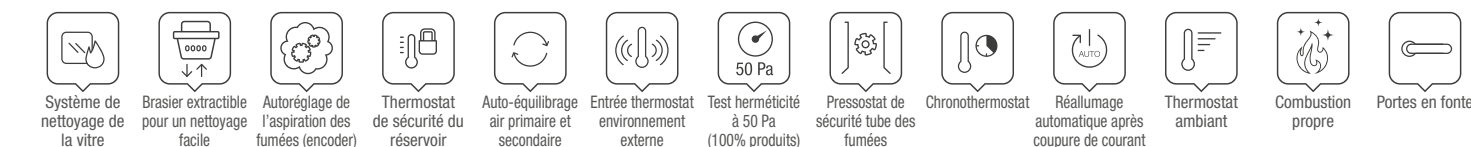


### ÉCRAN LCD



## OPTIONS

	Code Article	Prix
Module WiFi "Etiquette noir" (Active avec l'Appli "Total Control 2.0")	9278451	€ 299,00





# MARILENA PLUS AD CRYSTAL

Poêle à granulés étroit et canalisé



**A+** | 8,0 kW-N | 230 m³ | 7★



## EXTRAFLAME • MARILENA PLUS AD CRYSTAL

Couleur	Code Article	Prix
Blanc	1283007	€ 3.635,00
Fumé	1283008	€ 3.635,00

## FINITIONS

Revêtement en verre



Blanc

Fumé

## DONNÉES TECHNIQUES

<b>Puissance nominale (min-max)</b> 3,7 - 8,0 kW-N	<b>Dimensions (LxHxP)</b> 750x1077x352 mm	<b>Capacité totale réservoir</b> ~15 kg / ~24 l
<b>Rendement (min-max)</b> 93,3 - 91,0 %	<b>Poids net</b> 135 kg	<b>Absorption électrique (min-max)</b> 36 - 85 W
<b>Consommation horaire (min-max)</b> 0,8 - 1,8 kg/h	<b>Diamètre évacuation fumées (Ø)</b> 80 mm P/S/Lat.G	

## CARACTÉRISTIQUES

- Foyer, porte du foyer et brasier en fonte
- Échangeur à faisceau tubulaire
- Réservoir hermétique
- Compartiment des cendres amovible
- Ventilation ambiante avec évacuation par le haut avec ventilateur dédiée e funzione comfort
- Système de canalisation avec ventilateur dédié jusqu'à 8 mt., avec possibilité d'ajouter un thermostat, désactivable
- Évacuations de la canalisation disponibles (Ø80 mm): postérieure, latérale gauche
- Profondeur réduite
- Porte à double vitrage céramique
- Poignée amovible avec logement dédié
- Évacuations de la fumée disponibles: postérieure, supérieure, latérale gauche
- Foyer amovible (uniquement avec une assistance autorisée)

## ÉQUIPEMENTS DE SÉRIE



### TÉLÉCOMMANDE

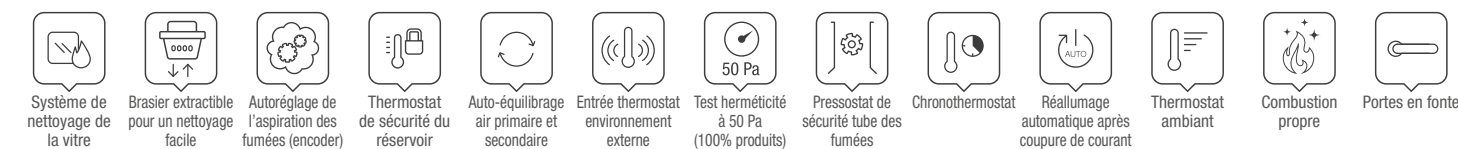
Télécommande IR tactile rétroéclairée

### ÉCRAN LCD



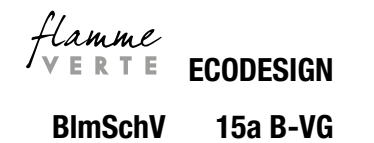
## OPTIONS

	Code Article	Prix
Module WiFi "Étiquette noir" (Active avec l'Appli "Total Control 2.0")	9278451	€ 299,00



# ANNABELLA AD EVO

Poêle à granulés étroit et canalisé



**A+** | 9,0 kW-N | 258 m³ | 7★



## EXTRAFLAME • ANNABELLA AD EVO

Couleur	Code Article	Prix
Taupe Opaque	1280107	€ 3.545,00
Blanc	1280104	€ 3.545,00
Noir	1280105	€ 3.545,00

## FINITIONS

Revêtement en acier émaillé



Taupe Opaque

Blanc

Noir

## DONNÉES TECHNIQUES

<b>Puissance nominale (min-max)</b> 3,4 - 9,0 kW-N	<b>Dimensions (LxHxP)</b> 703x1078x343 mm	<b>Capacité totale réservoir</b> ~14 kg / ~22 l
<b>Rendement (min-max)</b> 93,5 - 91,9 %	<b>Poids net</b> 132 kg	<b>Absorption électrique (min-max)</b> 35 - 55 W
<b>Consommation horaire (min-max)</b> 0,8 - 2,0 kg/h	<b>Diamètre évacuation fumées (Ø)</b> 80 mm P/S/Lat.D	

## CARACTÉRISTIQUES

- Porte coupe-feu, foyer et brasier en fonte
- Échangeur de chaleur à faisceau tubulaire (nettoyage manuel)
- Ventilation ambiante frontale / canalisation jusqu'à 6 mètres, pouvant être déviés manuellement
- Possibilité de sortie pour la canalisation (Ø80 mm) : arrière, supérieure, latérale droite
- Profondeur réduite
- Possibilité de sortie pour le conduit d'évacuation des fumées : arrière, supérieure latérale droite
- Foyer amovible par l'assistance agréée
- Easy Setup
- Easy Control

## ÉQUIPEMENTS DE SÉRIE



### TÉLÉCOMMANDE

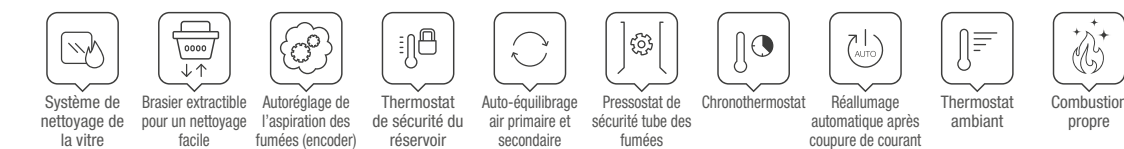
Télécommande IR tactile rétroéclairée

### BLACK LCD



## OPTIONS

	Code Article	Prix
Module WiFi "Étiquette noir" (Active avec l'Appli "Total Control 2.0")	9278451	€ 299,00



# DAHIANA PLUS VFS

Poêle à granulés canalisé

**A+** | 10,0 kW-N | 287 m<sup>3</sup> | 7★

flamme VERTE ECODESIGN

BlmSchV 15a B-VG



## EXTRAFLAME • DAHIANA PLUS VFS

Couleur	Code Article	Prix
Ivoire	1285551	€ 3.320,00
Bordeaux	1285550	€ 3.320,00
Bronze	1285553	€ 3.320,00
Noir	1285552	€ 3.320,00



## FINITIONS

Revêtement en acier peint et dessus en fonte



Ivoire Bordeaux Bronze Noir

## DONNÉES TECHNIQUES

<b>Puissance nominale (min-max)</b> 3,0 - 10,0 kW-N	<b>Dimensions (LxHxP)</b> 525x1080x602 mm	<b>Capacité totale du réservoir</b> ~30 kg / ~48 l
<b>Rendement (min-max)</b> 89,6 - 91,6 %	<b>Poids net</b> 160 kg	<b>Absorption électrique (min-max)</b> 35 - 130 W
<b>Consommation horaire (min-max)</b> 0,7 - 2,3 kg/h	<b>Diamètre du conduit d'évacuation des fumées (Ø)</b> 80 mm P	

## CARACTÉRISTIQUES

- Porte coupe-feu, foyer et brasier en fonte
- Échangeur de chaleur à faisceau tubulaire
- Possibilité de sortie pour l'évacuation des fumées : à l'arrière dans l'axe
- Ventilation ambiante avec 2 moteurs dédiés. **Possibilité sortie frontale d'air**
- **forcé (d'usine) ou supérieure lors de l'installation**
- Ventilation ambiante avec fonction AUTO / COMFORT
- Canalisation avec moteur dédié jusqu'à 8 mètres, thermostable et pouvant être exclu
- Possibilité de sortie pour la canalisation (Ø80 mm) : arrière
- Fonction AIR ZONE CONTROL pour canalisation
- Compartiment à cendres amovible
- Grande capacité du réservoir de stockage des granulés (~ kg 30)
- Foyer amovible par l'assistance agréée
- Easy Setup
- Easy Control
- Foyer amovible (uniquement avec une assistance autorisée)

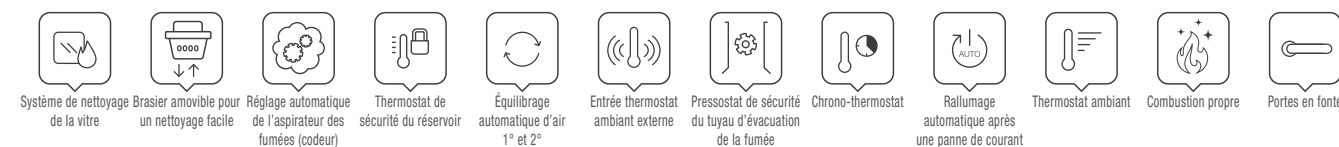
## ÉQUIPEMENT DE SÉRIE

### BLACK LCD



## OPTIONS

	Code Article	Prix
Module WiFi « Étiquette noire » (Appli « Total Control 2.0 »)	9278451	€ 299,00
Télécommande IR Tactile rétro-éclairée	9278471	€ 47,80



# SOUVENIR STEEL EVO

Poêle à granulés étroit et canalisé

**A+** | 10,2 kW-N | 293 m<sup>3</sup> | 7★

flamme VERTE ECODESIGN

BlmSchV 15a B-VG



## EXTRAFLAME • SOUVENIR STEEL EVO

Couleur	Code Article	Prix
Bordeaux	1275755	€ 3.805,00
Blanc	1275754	€ 3.805,00
Noir	1275756	€ 3.805,00



## FINITIONS

Revêtement en acier émaillé



Bordeaux Blanc Noir

## DONNÉES TECHNIQUES

<b>Puissance nominale (min-max)</b> 3,4 - 10,2 kW-N	<b>Dimensions (LxHxP)</b> 821x1124x343 mm	<b>Capacité totale réservoir</b> ~19 kg / ~30 l
<b>Rendement (min-max)</b> 93,0 - 90,8 %	<b>Poids net</b> 141 kg	<b>Absorption électrique (min-max)</b> 39 - 65 W
<b>Consommation horaire (min-max)</b> 0,8 - 2,3 kg/h	<b>Diamètre évacuation fumées (Ø)</b> 80 mm P/S/Lat.D	

## CARACTÉRISTIQUES

- Foyer, porte du foyer et brasier en fonte
- Échangeur à faisceau tubulaire (nettoyage manuel)
- Ventilation frontale / canalisée jusqu'à 6 mètres, avec activation manuelle
- Évacuations de la canalisation disponibles (Ø80 mm): postérieure, supérieure, latérale droite
- Évacuations de la fumée disponibles: postérieure, supérieure latérale droite
- Foyer amovible (uniquement avec une assistance autorisée)

## ÉQUIPEMENTS DE SÉRIE



### TÉLÉCOMMANDE

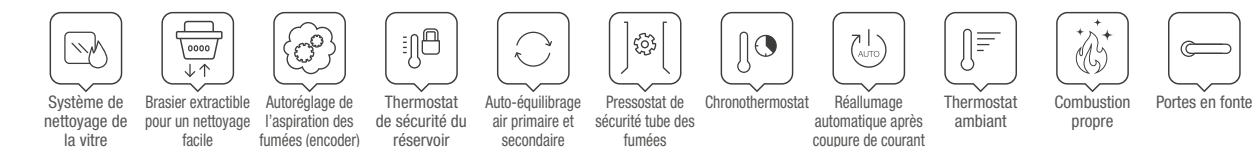
Télécommande IR tactile rétro-éclairée

### BLACK LCD



## OPTIONS

	Code Article	Prix
Module WiFi "Étiquette noire" (Active avec l'Appli "Total Control 2.0")	9278451	€ 299,00



# SOUVENIR LUX EVO

Poêle à granulés étroit et canalisé

**A+** | 10,2 kW-N | 293 m<sup>3</sup> | 7★

flamme VERTE ECODESIGN

BlmSchV 15a B-VG



## EXTRAFLAME • SOUVENIR LUX EVO

Couleur	Code Article	Prix
Bordeaux	1275707	€ 4.100,00
Blanc	1275706	€ 4.100,00
Taupe	1275708	€ 4.100,00



## FINITIONS

Revêtement en acier peint et top en faïence



Bordeaux

Blanc

Taupe

## DONNÉES TECHNIQUES

<b>Puissance nominale (min-max)</b> 3,4 - 10,2 kW-N	<b>Dimensions (LxHxP)</b> 822x1162x343 mm	<b>Capacité totale réservoir</b> ~19 kg / ~30 ℓ
<b>Rendement (min-max)</b> 93,0 - 90,8 %	<b>Poids net</b> 149 kg	<b>Absorption électrique (min-max)</b> 39 - 65 W
<b>Consommation horaire (min-max)</b> 0,8 - 2,3 kg/h	<b>Diamètre évacuation fumées (Ø)</b> 80 mm P/S/Lat.D	

## CARACTÉRISTIQUES

- Foyer, porte du foyer et brasier en fonte
- Échangeur à faisceau tubulaire (nettoyage manuel)
- Ventilation frontale / canalisée jusqu'à 6 mètres, avec activation manuelle
- Évacuations de la canalisation disponibles (Ø80 mm): postérieure, supérieure, latérale droite
- Évacuations de la fumée disponibles: postérieure, supérieure, latérale droite
- Foyer amovible (uniquement avec une assistance autorisée)

## ÉQUIPEMENTS DE SÉRIE



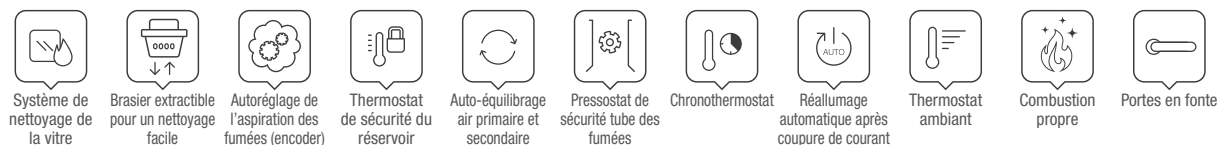
**TÉLÉCOMMANDE**

Télécommande IR tactile rétroéclairée

**BLACK LCD**

## OPTIONS

	Code Article	Prix
Module WiFi "Etiquette noir" (Active avec l'Appli "Total Control 2.0")	9278451	€ 299,00



# SOUVENIR PETRA EVO

Poêle à granulés étroit et canalisé

**A+** | 10,2 kW-N | 293 m<sup>3</sup> | 7★

flamme VERTE ECODESIGN

BlmSchV 15a B-VG



## EXTRAFLAME • SOUVENIR PETRA EVO

Couleur	Code Article	Prix
Pierre naturelle	1275709	€ 4.260,00



## FINITIONS

Revêtement en acier peint et pierre naturelle



Pierre naturelle

## DONNÉES TECHNIQUES

<b>Puissance nominale (min-max)</b> 3,4 - 10,2 kW-N	<b>Dimensions (LxHxP)</b> 821x1124x343 mm	<b>Capacité totale réservoir</b> ~19 kg / ~30 ℓ
<b>Rendement (min-max)</b> 93,0 - 90,8 %	<b>Poids net</b> 156 kg	<b>Absorption électrique (min-max)</b> 39 - 65 W
<b>Consommation horaire (min-max)</b> 0,8 - 2,3 kg/h	<b>Diamètre évacuation fumées (Ø)</b> 80 mm P/S/Lat.D	

## CARACTÉRISTIQUES

- Foyer, porte du foyer et brasier en fonte
- Échangeur à faisceau tubulaire (nettoyage manuel)
- Ventilation frontale / canalisée jusqu'à 6 mètres, avec activation manuelle
- Évacuations de la canalisation disponibles (Ø80 mm): postérieure, supérieure, latérale droite
- Évacuations de la fumée disponibles: postérieure, supérieure, latérale droite
- Foyer amovible (uniquement avec une assistance autorisée)

## ÉQUIPEMENTS DE SÉRIE



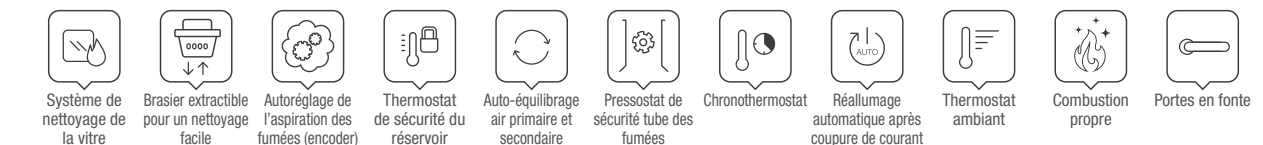
**TÉLÉCOMMANDE**

Télécommande IR tactile rétroéclairée

**BLACK LCD**

## OPTIONS

	Code Article	Prix
Module WiFi "Etiquette noir" (Active avec l'Appli "Total Control 2.0")	9278451	€ 299,00





# TEOREMA PLUS

Poêle à granulés canalisé

**A+** | 12,0 kW-N | 344 m<sup>3</sup> | 7★



flamme VERTE ECODESIGN

BlmSchV 15a B-VG

## EXTRAFLAME • TEOREMA PLUS

Couleur	Code Article	Prix
Bordeaux	1284150	€ 3.780,00
Ivoire	1284151	€ 3.780,00
Noir	1284152	€ 3.780,00



## FINITIONS

Revêtement en acier émaillé et couverture en céramique



Bordeaux

Ivoire

Noir

## DONNÉES TECHNIQUES

<b>Puissance nominale (min-max)</b> 3,5 - 12,0 kW-N	<b>Dimensions (LxHxP)</b> 525x1080x652 mm	<b>Capacité totale réservoir</b> ~27 kg / ~43 ℓ
<b>Rendement (min-max)</b> 90,5 - 92,1	<b>Poids net</b> 177 kg	<b>Absorption électrique (min-max)</b> 42 - 130 W
<b>Consommation horaire (min-max)</b> 0,8 - 2,7 kg/h	<b>Diamètre évacuation fumées (Ø)</b> 80 mm P/S	

## CARACTÉRISTIQUES

- Foyer, porte du foyer et brasier en fonte
- Échangeur à faisceau tubulaire
- Compartment des cendres amovible
- Grand réservoir de stockage des granulés (kg-30)
- Ventilation ambiante avec évacuation frontale avec double moteur tangentiel, avec fonction Confort
- Double système de canalisation avec deux ventilateurs dédiée jusqu'à 8 mt., avec possibilité d'ajouter un thermostat, desactivable
- Évacuations de la canalisation disponibles (Ø80 mm): postérieure
- Large vue sur la flamme
- Poignée avec poignée ergonomique
- Évacuations de la fumée disponibles: postérieure alignée, supérieure alignée
- Foyer amovible (uniquement avec une assistance autorisée)

## ÉQUIPEMENTS DE SÉRIE



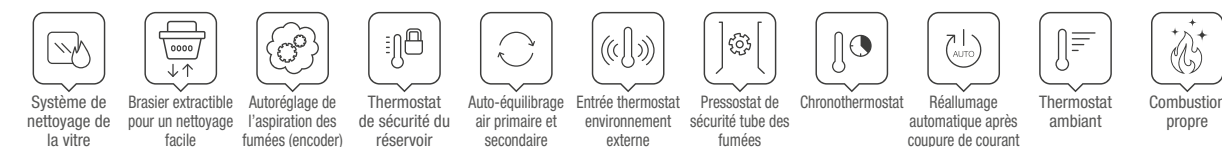
TÉLÉCOMMANDE

Télécommande IR tactile rétroéclairée

BLACK LCD

## OPTIONS

	Code Article	Prix
Module WiFi "Etiquette noir" (Active avec l'Appli "Total Control 2.0")	9278451	€ 299,00



# LUCIA PLUS

Poêle à granulés canalisé

**A+** | 12,0 kW-N | 344 m<sup>3</sup> | 7★



flamme VERTE ECODESIGN

BlmSchV 15a B-VG

## EXTRAFLAME • LUCIA PLUS

Couleur	Code Article	Prix
Bordeaux	1283250	€ 4.395,00
Blanc	1283251	€ 4.395,00
Taupe	1283252	€ 4.395,00



## FINITIONS

Revêtement extérieur en faïence



Bordeaux

Blanc

Taupe

## DONNÉES TECHNIQUES

<b>Puissance nominale (min-max)</b> 3,6 - 12,0 kW-N	<b>Dimensions (LxHxP)</b> 556x1097x597 mm	<b>Capacité totale réservoir</b> ~27 kg / ~43 ℓ
<b>Rendement (min-max)</b> 91,7 - 91,6 %	<b>Poids net</b> 186 kg	<b>Absorption électrique (min-max)</b> 50 - 142 W
<b>Consommation horaire (min-max)</b> 0,8 - 2,7 kg/h	<b>Diamètre évacuation fumées (Ø)</b> 80 mm P	

## CARACTÉRISTIQUES

- Foyer, porte du foyer et brasier en fonte
- Échangeur à faisceau tubulaire
- Réservoir hermétique
- Compartment des cendres amovible
- Ventilation ambiante avec évacuation frontale avec ventilateur dédiée, avec fonction Confort
- Double système de canalisation avec deux ventilateurs dédiée jusqu'à 8 mt., avec possibilité d'ajouter un thermostat, desactivable
- Évacuations de la canalisation disponibles (Ø80 mm): postérieure
- Large vue sur la flamme
- Évacuations de la fumée disponibles: postérieure
- Foyer amovible (uniquement avec une assistance autorisée)

## ÉQUIPEMENTS DE SÉRIE

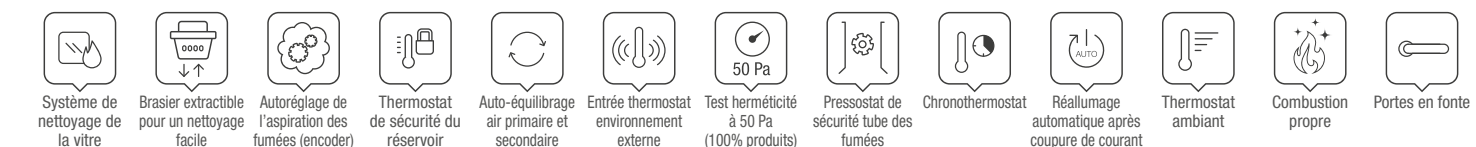


TÉLÉCOMMANDE


Télécommande IR tactile rétroéclairée

DISPLAY BLACK MASK

Écran Black Mask avec Wifi intégré (Active avec l'Appli "Total Control 2.0")



# THERMO POÊLE À GRANULÉS



## LA BEAUTÉ DU FEU, LA PUISSANCE D'UNE CHAUDIÈRE

Le thermo poêle à granulés est la solution idéale pour ceux qui recherchent un produit capable à lui seul de répondre à divers besoins, en tirant le meilleur parti du potentiel de la combustion des granulés. En le raccordant à votre système de chauffage, le thermo poêle devient le cœur battant de votre maison en chauffant les radiateurs de manière écologique et efficace, en remplacement

de la chaudière traditionnelle. De plus, grâce à la diffusion de la chaleur par rayonnement (et dans certains modèles également grâce au système de ventilation de la pièce), le thermo poêle chauffe et meuble également l'environnement dans lequel il est installé, apportant le spectacle du feu dans votre pièce.

Pour trouver la meilleure

solution, il est important de s'appuyer sur l'expertise d'un technicien spécialisé capable de réaliser une analyse précise du système et de répondre aux besoins spécifiques de la maison, également en matière réglementaire.

De plus, la présence d'un circuit anti-condensation est un élément obligatoire pour avoir la garantie d'usine sur les thermo-produits.

		KW-N	KW-H <sub>2</sub> O	VENTILATION PIÈCE	PLUS
Pg 31	MARINA IDRO H11	14,8	11,0	Avant, pouvant être exclue	Pompe PWM, bougie céramique
Pg 32	MARINA IDRO H13	17,5	13,0	Avant, pouvant être exclue	Pompe PWM, bougie céramique
Pg 33	VIRNA IDRO	14,5	12,3	Absente	Hermétique, slim
Pg 34	COSTANZA IDRO	17,0	12,0	Avant, pouvant être exclue	Hermétique, Wifi intégré
Pg 35	ISIDE IDRO H15	18,1	15,0	Avant, pouvant être exclue	Ventilation avant
Pg 36	RAFFAELLA IDRO H15	18,1	15,0	Avant, pouvant être exclue	Ventilation avant
Pg 37	RAFFAELLA IDRO H18	21,7	18,0	Avant, pouvant être exclue	Pompe PWM, bougie céramique
Pg 38	DIADEMA IDRO EVO	28,0	24,1	Absente	Brasier autonettoyant

# MARINA IDRO H11

Thermo poêle à granulés ventilé

**A+** | 14,8 kW-N | 11,0 kW-H<sub>2</sub>O | 425 m<sup>3</sup> | 7★

flamme VERTE ECODESIGN

BImSchV 15a B-VG



## EXTRAFLAME • MARINA IDRO H11

Couleur	Code Article	Prix
Ivoire	1286200	€ 4.675,00
Bordeaux	1286201	€ 4.675,00
Bronze	1286202	€ 4.675,00



## FINITIONS

Revêtement en acier peint et dessus en fonte



Ivoire

Bordeaux

Bronze

## DONNÉES TECHNIQUES

### Puissance nominale (min-max)

4,2 - 14,8 kW-N

### Puissance rendue à l'eau (min-max)

3,0 - 11,0 kW-H<sub>2</sub>O

### Rendement (min-max)

93,8 - 92,9 %

### Consommation horaire (min-max)

0,9 - 3,3 kg/h

### Dimensions (LxHxP)

550x1039x601 mm

### Poids net

180 kg

### Diamètre du conduit d'évacuation des fumées (Ø)

80 mm P

### Capacité totale du réservoir

~ 20 kg / ~32 ℓ

### Absorption électrique (min-max)

32 - 65 W

### Puissance de fonctionnement (bar)

3 bar

## CARACTÉRISTIQUES

- Chambre de combustion en acier très épais
- Porte en fonte
- Réservoir étanche
- Tiror à cendres amovible
- Ventilation frontale pouvant être exclue
- Bougie en céramique pour allumage rapide

- Circulateur avec contrôle PWM
- FPC - Système adaptatif innovant pour le réglage et le maintien constant de l'air comburant dans le temps
- PRO AIR SETUP. Choisir entre : Quiet/Regular/Boost
- Intégration domotique avec «Alexa» (Amazon).

**Veiller noter:** uniquement en association avec le module Wi-Fi

"Étiquette grise" - en option - et l'utilisation de l'application Total Control 3.0.Service "Alexa" (Amazon) et périphériques non inclus.

- Gestion anti-condensation
- Easy Setup
- Easy Control

## ÉQUIPEMENT DE SÉRIE



### TÉLÉCOMMANDE

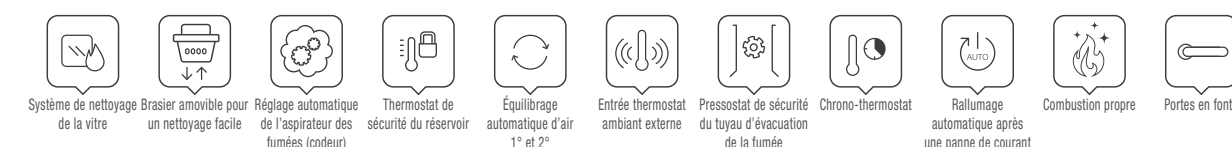
Télécommande IR Tactile rétro-éclairée

### BLACK LCD



## OPTIONS

	Code Article	Prix
Module WiFi « Étiquette grise » (Appli « Total Control 3.0 »)	9278512	€ 254,00
Kit carte d'expansion de l'installation	9278286	€ 216,00





# MARINA IDRO H13

Thermo poêle à granulés ventilé

**A+** | 17,5 kW-N | 13,0 kW-H<sub>2</sub>O | 502 m<sup>3</sup> | 7★

flamme VERTE ECODESIGN

BlmSchV 15a B-VG



## EXTRAFLAME • MARINA IDRO H13

Couleur	Code Article	Prix
Ivoire	1286250	€ 4.945,00
Bordeaux	1286251	€ 4.945,00
Bronze	1286252	€ 4.945,00



## FINITIONS

Revêtement en acier peint et dessus en fonte



Ivoire

Bordeaux

Bronze

## DONNÉES TECHNIQUES

<b>Puissance nominale (min-max)</b> 5,1 - 17,5 kW-N	<b>Dimensions (LxHxP)</b> 550x1149x601 mm	<b>Capacité totale du réservoir</b> ~ 24 kg / ~32 ℓ
<b>Puissance rendue à l'eau (min-max)</b> 3,7 - 13,0 kW-H <sub>2</sub> O	<b>Poids net</b> 190 kg	<b>Absorption électrique (min-max)</b> 25 - 70 W
<b>Rendement (min-max)</b> 94,2 - 92,4 %	<b>Diamètre du conduit d'évacuation des fumées (Ø)</b> 80 mm P	<b>Puissance de fonctionnement (bar)</b> 3 bar
<b>Consommation horaire (min-max)</b> 1,1 - 3,8 kg/h		

## CARACTÉRISTIQUES

- Chambre de combustion en acier très épais
- Porte en fonte
- Réservoir étanche
- Tiroir à cendres amovible
- Ventilation frontale pouvant être exclue
- Bougie en céramique pour allumage rapide
- Circulateur avec contrôle PWM
- FPC - Système adaptatif innovant pour le réglage et le maintien constant de l'air comburant dans le temps
- PRO AIR SETUP. Choisir entre : Quiet/Regular/Boost
- Intégration domotique avec «Alexa» (Amazon).
- **Veillez noter:** uniquement en association avec le module Wi-Fi
- "Étiquette grise" - en option - et l'utilisation de l'application Total Control 3.0. Service "Alexa" (Amazon) et périphériques non inclus.
- Gestion anti-condensation
- Easy Setup
- Easy Control

## ÉQUIPEMENT DE SÉRIE



### TÉLÉCOMMANDE

Télécommande IR Tactile rétro-éclairée

### BLACK LCD



## OPTIONS

	Code Article	Prix
Module WiFi « Étiquette grise » (Appli « Total Control 3.0 »)	9278512	€ 254,00
Kit carte d'expansion de l'installation	9278286	€ 216,00

# VIRNA IDRO

Thermo poêle à granulés étroit et étanche

**A+** | 14,5 kW-N | 12,3 kW-H<sub>2</sub>O | 415 m<sup>3</sup> | 7★

flamme VERTE ECODESIGN

BlmSchV 15a B-VG



## EXTRAFLAME • VIRNA IDRO

Couleur	Code Article	Prix
Bordeaux	1282600	€ 4.604,00
Blanc	1282601	€ 4.604,00
Taupe Opaque	1282603	€ 4.604,00



## FINITIONS

Revêtement en acier émaillé



Bordeaux

Blanc

Taupe Opaque

## DONNÉES TECHNIQUES

<b>Puissance nominale (min-max)</b> 4,3 - 14,5 kW-N	<b>Dimensions (LxHxP)</b> 793x1105x384 mm	<b>Capacité totale réservoir</b> ~22 kg / ~35 ℓ
<b>Puissance rendue à l'eau (min-max)</b> 3,7 - 12,3 kW-H <sub>2</sub> O	<b>Poids net</b> 151 kg	<b>Absorption électrique (min-max)</b> 65 - 80 W
<b>Rendement (min-max)</b> 95,2 - 93,0 %	<b>Diamètre évacuation fumées (Ø)</b> 100 mm P/S/Lat.D	<b>Pression d'exercice (bar)</b> 2,5 bar
<b>Consommation horaire (min-max)</b> 0,9 - 3,2 kg/h		

## CARACTÉRISTIQUES

- Chambre de combustion en acier de grande épaisseur
- Porte du foyer et brasier en fonte
- Échangeur à faisceau tubulaire (nettoyage manuel)
- Compartiment des cendres amovible
- Sans ventilation
- Bougie céramique
- Circulateur avec contrôle PWM
- Sonde dans la chambre de combustion
- Sécurités thermiques et de pression
- Soupape de sécurité 3 bar
- Vase d'expansion
- Évent Air
- Transducteur de pression avec affichage à l'écran
- Profondeur réduite
- Porte à double vitrage céramique
- Évacuations de la fumée disponibles: postérieure, supérieure, latérale droite

## ÉQUIPEMENTS DE SÉRIE



### TÉLÉCOMMANDE

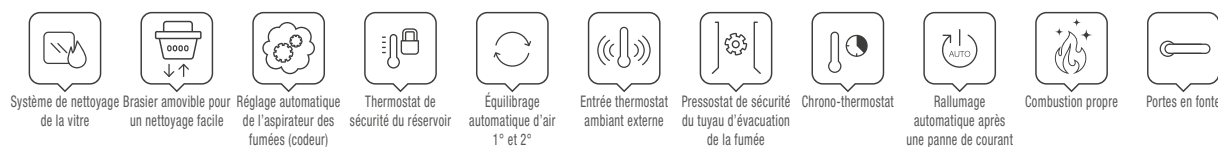
Télécommande à 9 touches

### BLACK LCD

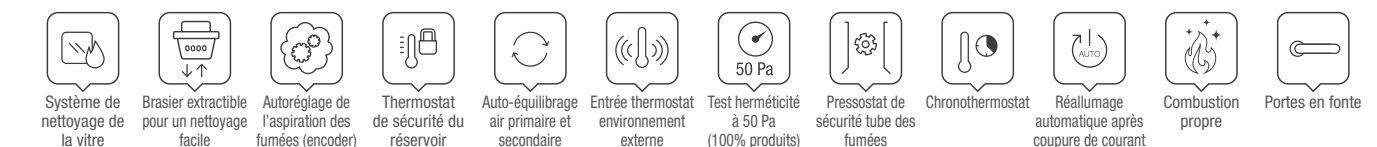


## OPTIONS

	Code Article	Prix
Module WiFi "Étiquette blanche" (Active avec l'Appli "Total Control")	9278442	€ 299,00
Kit fiche expansion installation	9278286	€ 216,00



Système de nettoyage de la vitre | Brasier amovible pour un nettoyage facile | Réglage automatique de l'aspirateur des fumées (codeur) | Thermostat de sécurité du réservoir | Équilibrage automatique d'air 1" et 2" | Entrée thermostat ambiante externe | Pressostat de sécurité du tuyau d'évacuation de la fumée | Chrono-thermostat | Rallumage automatique après une panne de courant | Combustion propre | Portes en fonte



Système de nettoyage de la vitre | Brasier extractible pour un nettoyage facile | Autorégulation de l'aspiration des fumées (encoder) | Thermostat de sécurité du réservoir | Auto-équilibrage air primaire et secondaire | Entrée thermostat externe | Test herméticité à 50 Pa (100% produits) | Pressostat de sécurité tube des fumées | Chronothermostat | Réallumage automatique après coupure de courant | Combustion propre | Portes en fonte



# COSTANZA IDRO

Thermo poêle à granulés étroit et étanche

**A+** | 17,0 kW-N | 12,0 kW-H<sub>2</sub>O | 487 m<sup>3</sup> | 7★



## EXTRAFLAME • COSTANZA IDRO

Couleur	Code Article	Prix
Bordeaux	1282900	€ 4.638,00
Blanc	1282901	€ 4.638,00

## FINITIONS

Revêtement en acier émaillé et couverture en céramique



Bordeaux

Blanc

## DONNÉES TECHNIQUES

### Puissance nominale (min-max)

4,8 - 17,0 kW-N

### Puissance rendue à l'eau (min-max)

2,7 - 12,0 kW-H<sub>2</sub>O

### Rendement (min-max)

92,2 - 91,9 %

### Consommation horaire (min-max)

1,1 - 3,8 kg/h

### Dimensions (LxHxP)

495x1153x593 mm

### Poids net

165 kg

### Diamètre évacuation fumées (Ø)

100 mm P

### Capacité totale réservoir

~ 27 kg / ~43 l

### Absorption électrique (min-max)

70 - 100 W

### Pression d'exercice (bar)

3 bar

## CARACTÉRISTIQUES

- Chambre de combustion en acier de grande épaisseur
- Porte du foyer et brasier en fonte
- Échangeur à faisceau tubulaire (nettoyage manuel)
- Tiroir à cendre amovible
- Ventilation ambiante avec évacuation frontale avec ventilateur dédiée, désactivable
- Bougie céramique
- Circulateur avec contrôle PWM
- Securités thermiques et de pression
- Soupape de sécurité 3 bar
- Vase d'expansion
- Évent Air
- Transducteur de pression avec affichage à l'écran
- Évacuations de la fumée disponibles: postérieure

## ÉQUIPEMENTS DE SÉRIE



### TÉLÉCOMMANDE

Télécommande IR tactile rétroéclairée

### DISPLAY BLACK MASK



Écran Black Mask avec Wifi intégré (Active avec l'Appli "Total Control 2.0")

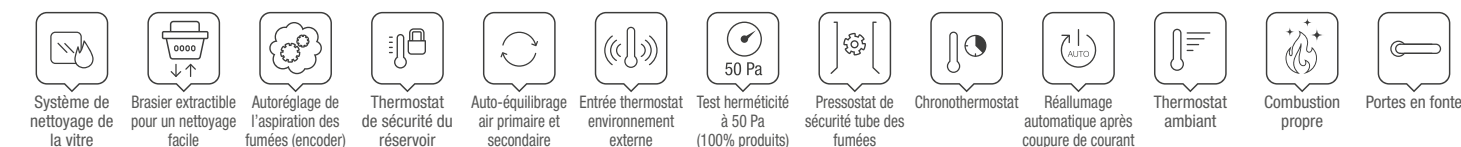
## OPTIONS



Kit fiche expansion Installation

Code Article Prix

9278286 € 216,00



# ISIDE IDRO H15

Thermo poêle à granulés ventilé

**A+** | 18,1 kW-N | 15,0 kW-H<sub>2</sub>O | 519 m<sup>3</sup> | 7★



flamme VERTE ECODESIGN

BlmSchV 15a B-VG

## EXTRAFLAME • ISIDE IDRO H15

Couleur	Code Article	Prix
Bordeaux	1286500	€ 5.740,00
Parchemin	1286501	€ 5.740,00
Blanc	1286502	€ 5.740,00
Ametista	1286503	€ 5.740,00

## FINITIONS

Revêtement extérieur en faïence



Bordeaux

Parchemin

Blanc

Ametista

## DONNÉES TECHNIQUES

### Puissance nominale (min-max)

5,4 - 18,1 kW-N

### Puissance rendue à l'eau (min-max)

4,3 - 15,0 kW-H<sub>2</sub>O

### Rendement (min-max)

92,8 - 94,3 %

### Consommation horaire (min-max)

1,2 - 4,0 kg/h

### Dimensions (LxHxP)

690x1196x628 mm

### Poids net

255 kg

### Diamètre évacuation fumées (Ø)

100 mm P

### Capacité totale réservoir

~35 kg / ~56 l

### Absorption électrique (min-max)

65 - 70 W

### Pression d'exercice (bar)

3 bar

## CARACTÉRISTIQUES

- Chambre de combustion en acier de grande épaisseur
- Porte du foyer et brasier en fonte
- Échangeur à faisceau tubulaire (nettoyage manuel)
- Réservoir hermétique
- Tiroir à cendre amovible
- Ventilation ambiante avec évacuation frontale avec ventilateur dédiée, désactivable
- Bougie céramique
- Circulateur avec contrôle PWM
- Securités thermiques et de pression
- Soupape de sécurité 3 bar
- Vase d'expansion
- Évent Air
- Transducteur de pression avec affichage à l'écran
- Large vue sur la flamme
- Évacuations de la fumée disponibles: postérieure
- Système adaptatif innovant pour réguler et maintenir constant l'air de combustion dans le temps.**

## ÉQUIPEMENTS DE SÉRIE



### TÉLÉCOMMANDE

Télécommande IR tactile rétroéclairée

### BLACK LCD



Module WiFi "Etiquette noir" (Active avec l'Appli "Total Control 2.0")

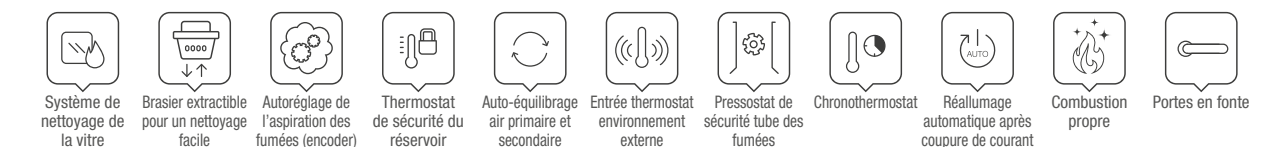
Code Article Prix

9278451 € 299,00



Kit fiche expansion Installation

9278286 € 216,00



# RAFFAELLA IDRO H15

Thermo poêle à granulés ventilé

**A+** | 18,1 kW-N | 15,0 kW-H<sub>2</sub>O | 519 m<sup>3</sup> | 7★

flamme VERTE ECODESIGN

BlmSchV 15a B-VG



## EXTRAFLAME • RAFFAELLA IDRO H15

Couleur	Code Article	Prix
Bordeaux	1285100	€ 5.300,00
Blanc	1285101	€ 5.300,00
Grigio luce	1285102	€ 5.300,00



## FINITIONS

Revêtement en acier émaillé



Bordeaux

Blanc

Grigio luce

## DONNÉES TECHNIQUES

### Puissance nominale (min-max)

5,4 - 18,1 kW-N

### Puissance rendue à l'eau (min-max)

4,3 - 15,0 kW-H<sub>2</sub>O

### Rendement (min-max)

92,8 - 94,3 %

### Consommation horaire (min-max)

1,2 - 4,0 kg/h

### Dimensions (LxHxP)

633x1176x626 mm

### Poids net

214 kg

### Diamètre évacuation fumées (Ø)

100 mm P

### Capacité totale réservoir

~ 35 kg / ~56 ℓ

### Absorption électrique (min-max)

65 - 70 W

### Pression d'exercice (bar)

3 bar

## CARACTÉRISTIQUES

- Chambre de combustion en acier de grande épaisseur
- Porte du foyer et brasier en fonte
- Échangeur à faisceau tubulaire (nettoyage manuel)
- Réservoir hermétique
- Tiroir à cendre amovible
- Ventilation ambiante avec évacuation frontale avec ventilateur dédiée, désactivable
- Bougie céramique
- Circulateur avec contrôle PWM
- Securités thermiques et de pression
- Soupape de sécurité 3 bar
- Vase d'expansion
- Évent Air
- Transducteur de pression avec affichage à l'écran
- Large vue sur la flamme
- Évacuations de la fumée disponibles: postérieure
- Système adaptatif innovant pour réguler et maintenir constant l'air de combustion dans le temps.**

## ÉQUIPEMENTS DE SÉRIE



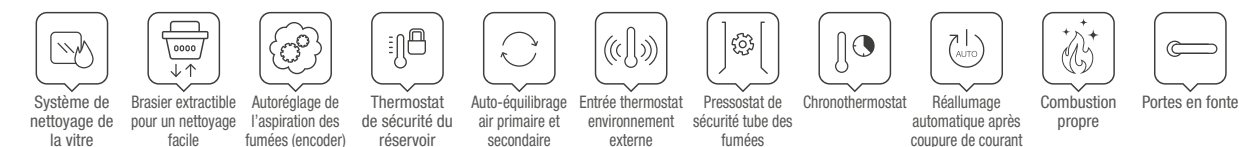
### TÉLÉCOMMANDE

Télécommande IR tactile rétroéclairée

### BLACK LCD

## OPTIONS

	Code Article	Prix
Module WiFi "Etiquette noir" (Active avec l'Appli "Total Control 2.0")	9278451	€ 299,00
Kit fiche expansion Installation	9278286	€ 216,00



# RAFFAELLA IDRO H18

Thermo poêle à granulés ventilé

**A+** | 21,7 kW-N | 18,0 kW-H<sub>2</sub>O | 623 m<sup>3</sup> | 7★

flamme VERTE ECODESIGN

BlmSchV 15a B-VG



## EXTRAFLAME • RAFFAELLA IDRO H18

Couleur	Code Article	Prix
Grigio Luce	1285151	€ 5.565,00
Ivoire	1285150	€ 5.565,00



## FINITIONS

Revêtement en acier émaillé



Grigio luce

Ivoire

## DONNÉES TECHNIQUES

### Puissance nominale (min-max)

5,4 - 21,7 kW-N

### Puissance rendue à l'eau (min-max)

4,3 - 18,0 kW-H<sub>2</sub>O

### Rendement (min-max)

92,8 - 93,8 %

### Consommation horaire (min-max)

1,2 - 4,8 kg/h

### Dimensions (LxHxP)

633x1176x626 mm

### Poids net

214 kg

### Diamètre évacuation fumées (Ø)

100 mm P

### Capacité totale réservoir

~35 kg / ~56 ℓ

### Absorption électrique (min-max)

65 - 75 W

### Pression d'exercice (bar)

3 bar

## CARACTÉRISTIQUES

- Chambre de combustion en acier de grande épaisseur
- Porte du foyer et brasier en fonte
- Échangeur à faisceau tubulaire (nettoyage manuel)
- Réservoir hermétique
- Tiroir à cendre amovible
- Ventilation ambiante avec évacuation frontale avec ventilateur dédiée, désactivable
- Bougie céramique
- Circulateur avec contrôle PWM
- Securités thermiques et de pression
- Soupape de sécurité 3 bar
- Vase d'expansion
- Évent Air
- Transducteur de pression avec affichage à l'écran
- Large vue sur la flamme
- Évacuations de la fumée disponibles: postérieure
- Système adaptatif innovant pour réguler et maintenir constant l'air de combustion dans le temps.**

## ÉQUIPEMENTS DE SÉRIE



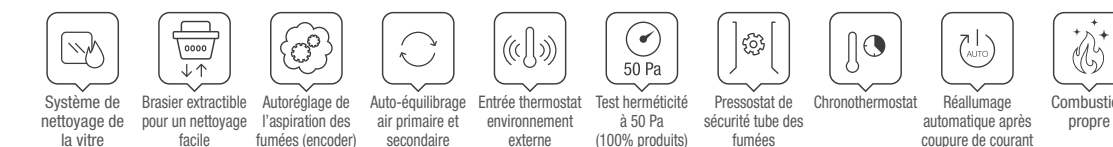
### TÉLÉCOMMANDE

Télécommande IR tactile rétroéclairée

### BLACK LCD

## OPTIONS

	Code Article	Prix
Module WiFi "Etiquette noir" (Active avec l'Appli "Total Control 2.0")	9278451	€ 299,00
Kit fiche expansion Installation	9278286	€ 216,00





# DIADEMA IDRO<sup>EVO</sup>

Thermo poêle à granulés

ECODESIGN

BlmSchV 15a B-VG

**A+** | 28,0 kW-N | 24,1 kW-H<sub>2</sub>O | 803 m<sup>3</sup>



## EXTRAFLAME • DIADEMA IDRO EVO

Couleur	Code Article	Prix
 Bordeaux	1276804	€ 6.586,00



## FINITIONS

Revêtement extérieur en faïence



Bordeaux

## DONNÉES TECHNIQUES

### Puissance nominale (min-max)

8,0 - 28,0 kW-N

### Puissance rendue à l'eau (min-max)

6,0 - 24,1 kW-H<sub>2</sub>O

### Rendement (min-max)

90,7 - 90,9 %

### Consommation horaire (min-max)

1,9 - 6,4 kg/h

### Dimensions (LxHxP)

619x1304x698 mm

### Poids net

257 kg

### Diamètre évacuation fumées (Ø)

120 mm P

### Capacité totale réservoir

~ 53 kg / ~84 ℓ

### Absorption électrique (min-max)

100 - 120 W

### Pression d'exercice (bar)

2,5 bar

## CARACTÉRISTIQUES

- Chambre de combustion en acier de grande épaisseur
- Porte du foyer et brasier en fonte
- Échangeur à faisceau tubulaire (nettoyage manuel)
- Tiroir à cendre amovible
- Sans ventilation
- Brasier autonettoyant
- Bougie céramique
- Sécurités thermiques et de pression
- Soupape de sécurité 3 bar
- Vase d'expansion
- Évén Air
- Transducteur de pression avec affichage à l'écran
- Large vue sur la flamme
- Poignée avec poignée ergonomique
- Évacuations de la fumée disponibles: postérieure

## ÉQUIPEMENTS DE SÉRIE



### TÉLÉCOMMANDE

Télécommande à 9 touches

### ÉCRAN LCD



Module WiFi "Etiquette blanche" (Active avec l'Appli "Total Control")

Code Article Prix

9278442 € 299,00



Kit fiche expansion Installation

9278286 € 216,00



Système de nettoyage de la vitre



Auto-réglage de l'aspiration des fumées (encoder)



Thermostat de sécurité du réservoir



Auto-équilibrage air primaire et secondaire



Pressostat de sécurité tube des fumées



Chronothermostat



Réallumage automatique après coupure de courant



Combustion propre



Portes en fonte



Thermo poêle à granulés ventilé - mod. MARINA IDRO H13

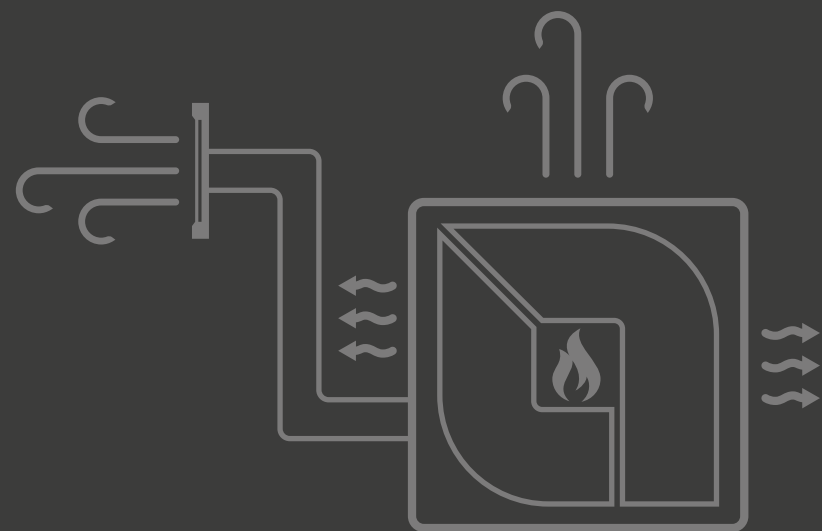


# INSERTS À PELLET

## LA SOLUTION IDÉALE POUR VOTRE CHEMINÉE

Chaleur, ambiance, élégance : la lumière du feu allumé à l'intérieur d'une cheminée crée toujours une atmosphère magique. Mais chaque maison, chaque pièce a ses besoins et La Nordica-Extraflame propose pour chacune d'entre elles une solution pour chauffer votre maison de manière efficace et écologique.

Les inserts, par exemple, sont conçus pour remplacer une ancienne cheminée à foyer ouvert, en exploitant le compartiment existant et en augmentant les performances à la fois en termes de puissance de chauffage et d'émissions. Mais c'est aussi la solution idéale pour une nouvelle installation!



	kW-N	VENTILATION	DIMENSION	PLUS	
Pg 41	COMFORT P70 AIR H49	8,0	Avant	680 x 480 x 515	Détecteur niveau granulés, Télécommande
Pg 42	COMFORT P70 AIR	10,0	Avant, f.comfort	670 x 530 x 561	Détecteur niveau granulés, Télécommande
Pg 43	COMFORT P85	12,0	Avant, f.comfort	814 x 550 x 636	Détecteur niveau granulés, Télécommande

	kW-N	CANALISATION	LONGUEUR CANALISATION	PLUS	
Pg 44	COMFORT P70 AIR PLUS	10,0	1 sortie, thermostatable	Fino a 8 m	Détecteur niveau granulés, Télécommande
Pg 45	COMFORT P85 PLUS	12,0	2 sorties, thermostatable	Fino a 8 m cad	Détecteur niveau granulés, Télécommande

	kW-N	kW-H <sub>2</sub> O	VENTILATION PIÈCE	PLUS	
Pg 46	COMFORT IDRO L80	19,0	14,9	Avant, Pouvant être exclus	Détecteur niveau granulés, Télécommande

# COMFORT P70 AIR H49

Insert à granulés ventilé

flamme VERTE ECODESIGN  
BlmSchV 15a B-VG

**A+** | 8,0 kW-N | 230 m<sup>3</sup> | 7★

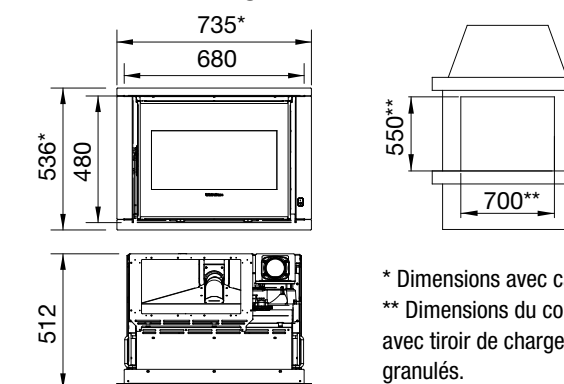


## EXTRAFLAME • COMFORT P70 AIR H49

Couleur	Code Article	Prix
	1285800	€ 4.065,00



## DESSINS TECHNIQUES



\* Dimensions avec cadre  
\*\* Dimensions du compartiment avec tiroir de chargement des granulés.

## DONNÉES TECHNIQUES

### Puissance nominale (min-max)

3,0 - 8,0 kW-N

### Rendement (min-max)

92,6 - 91,4 %

### Consommation horaire (min-max)

0,7 - 1,8 kg/h

### Dimensions (LxHxP)

680x480x512 mm

### Poids net

113 kg

### Diamètre du conduit d'évacuation des fumées (Ø)

80 mm S

### Capacité totale du réservoir

~11 kg / ~18 ℓ

### Absorption électrique (min-max)

25 - 95 W

## CARACTÉRISTIQUES

- Porte coupe-feu, foyer et brasier en fonte
- Échangeur de chaleur à faisceau tubulaire
- Compartiment des cendres
- Ventilation ambiante frontale
- PRO AIR SETUP. Choisir entre : Quiet/Regular/ Boost
- Gestion de la température ambiante avec fonction AUTOMATIC
- Capteur de niveau des granulés
- Possibilité de sortie pour l'évacuation des fumées : supérieure
- Système simplifié pour l'extraction complète de la cheminée
- Poignées de levage pour faciliter la maintenance
- Intégration domotique avec «Alexa» (Amazon).
- **Veillez noter:** uniquement en association avec le module Wi-Fi
- Fi "Étiquette grise" - en option - et l'utilisation de l'application Total Control 3.0. Service "Alexa" (Amazon) et périphériques non inclus.
- Easy Setup
- Easy Control

## ÉQUIPEMENT DE SÉRIE



### RADIOCOMMANDE

Contrôle avec radiocommande « portable » avec fonction thermostat

## OPTIONS

	Code Article	Prix
Module WiFi « Étiquette grise » (Appli « Total Control 3.0 »)	9278512	€ 254,00
Kit de support Small	9278519	€ 290,00
Tiroir frontal de chargement des granulés	9278517	€ 350,00
Sonde radio	9278502	€ 187,00
Kit chargement des granulés par le haut/latéral	9278518	€ 495,00



# COMFORT P70 AIR

Insert à granulés ventilé

**A+** | 10,0 kW-N | 287 m<sup>3</sup> | 7★



flamme VERTE ECODESIGN

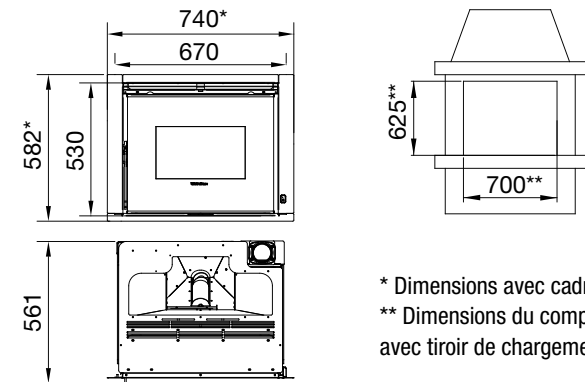
BlmSchV 15a B-VG

## EXTRAFLAME • COMFORT P70 AIR

Couleur	Code Article	Prix
	1283400	€ 4.140,00



## DESSINS TECHNIQUES



\* Dimensions avec cadre  
\*\* Dimensions du compartiment avec tiroir de chargement granulés.

## DONNÉES TECHNIQUES

<b>Puissance nominale (min-max)</b> 3,0 - 10,0 kW-N	<b>Dimensions (LxHxP)</b> 670x530x561 mm
<b>Rendement (min-max)</b> 90,4 - 90,9 %	<b>Poids net</b> 125 kg
<b>Consommation horaire (min-max)</b> 0,7 - 2,2 kg/h	<b>Diamètre évacuation fumées (Ø)</b> 80 mm S

<b>Capacité totale réservoir</b> ~ 15 kg / ~24 ℓ
<b>Absorption électrique (min-max)</b> 23 - 75 W

## CARACTÉRISTIQUES

- Foyer, porte du foyer et brasier en fonte
- Échangeur à faisceau tubulaire
- Compartiment des cendres amovible
- Ventilation ambiante avec évacuation frontale avec ventilateur dédiée, avec fonction Confort
- Senseur reservoir pour niveau minimum du pellet
- Module émergence
- Large vue sur la flamme
- Évacuations de la fumée disponibles: supérieure
- Système simplifié pour enlever l'insert
- Foyer amovible (uniquement avec une assistance autorisée)
- Poignées de levage pour faciliter le montage

## ÉQUIPEMENTS DE SÉRIE



**RADIOCOMMANDE**  
Contrôle avec radiocommande « portable » avec fonction thermostat

## OPTIONS

	Code Article	Prix
Module WiFi "Etiquette noir" (Active avec l'Appli "Total Control 2.0")	9278451	€ 299,00
Kit de support (LxHxP: 644x 373-463-563 x400)	9278306	€ 325,00
Tiroir frontal de chargement des granulés	9278446	€ 265,00
Kit de chargement granulés supérieur/latéral	9278447	€ 495,00

# COMFORT P85

Insert à granulés ventilé

**A+** | 12,0 kW-N | 344 m<sup>3</sup> | 7★



flamme VERTE ECODESIGN

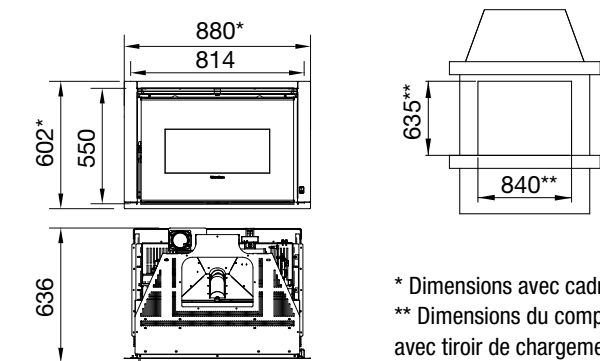
BlmSchV 15a B-VG

## EXTRAFLAME • COMFORT P85

Couleur	Code Article	Prix
	1283300	€ 4.325,00



## DESSINS TECHNIQUES



\* Dimensions avec cadre  
\*\* Dimensions du compartiment avec tiroir de chargement granulés.

## DONNÉES TECHNIQUES

<b>Puissance nominale (min-max)</b> 3,5 - 12,0 kW-N	<b>Dimensions (LxHxP)</b> 814x550x636 mm
<b>Rendement (min-max)</b> 91,3 - 91,8 %	<b>Poids net</b> 145 kg
<b>Consommation horaire (min-max)</b> 0,8 - 2,6 kg/h	<b>Diamètre évacuation fumées (Ø)</b> 80 mm S

<b>Capacité totale réservoir</b> ~ 16 kg / ~25 ℓ
<b>Absorption électrique (min-max)</b> 25 - 100 W

## CARACTÉRISTIQUES

- Foyer, porte du foyer et brasier en fonte
- Échangeur à faisceau tubulaire
- Compartiment des cendres amovible
- Ventilation ambiante avec évacuation frontale avec ventilateur dédiée, avec fonction Confort
- Senseur reservoir pour niveau minimum du pellet
- Module émergence
- Large vue sur la flamme
- Évacuations de la fumée disponibles: supérieure
- Système simplifié pour enlever l'insert
- Foyer amovible (uniquement avec une assistance autorisée)
- Poignées de levage pour faciliter le montage

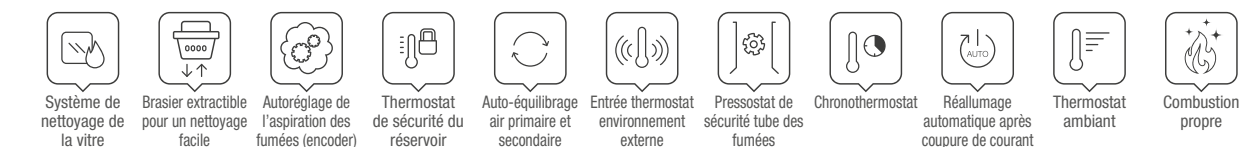
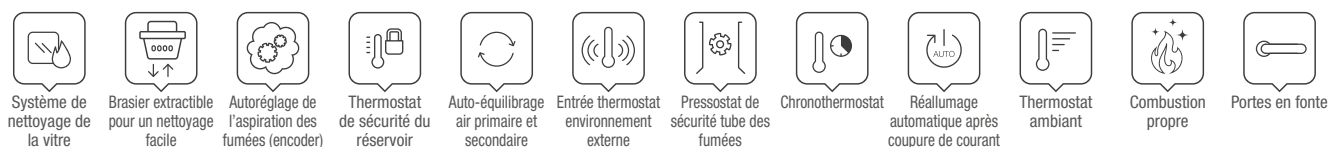
## ÉQUIPEMENTS DE SÉRIE



**RADIOCOMMANDE**  
Contrôle avec radiocommande « portable » avec fonction thermostat

## OPTIONS

	Code Article	Prix
Module WiFi "Etiquette noir" (Active avec l'Appli "Total Control 2.0")	9278451	€ 299,00
Kit de support (LxHxP: 760x373-463-563x560)	9278452	€ 405,00
Tiroir frontal de chargement des granulés	9278437	€ 265,00
Kit de chargement granulés supérieur/latéral	9278443	€ 495,00



# COMFORT P70 AIR PLUS

Insert à granulés canalisé

**A+** | 10,0 kW-N | 287 m<sup>3</sup> | 7★

flamme VERTE ECODESIGN

BlmSchV 15a B-VG

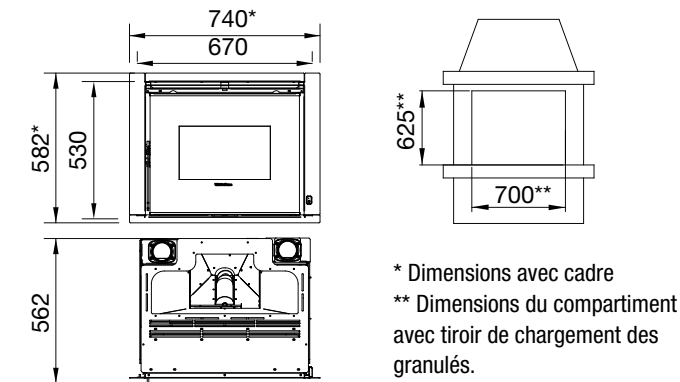


## EXTRAFLAME • COMFORT P70 AIR PLUS

Couleur	Code Article	Prix
	1283450	€ 4.625,00



## DESSINS TECHNIQUES



## DONNÉES TECHNIQUES

<b>Puissance nominale (min-max)</b> 3,0 - 10,0 kW-N	<b>Dimensions (LxHxP)</b> 670x530x562 mm	<b>Capacité totale du réservoir</b> ~13 kg / ~21 ℓ
<b>Rendement (min-max)</b> 91,5 - 92,2 %	<b>Poids net</b> 131 kg	<b>Absorption électrique (min-max)</b> 35 - 105 W
<b>Consommation horaire (min-max)</b> 0,7 - 2,2 kg/h	<b>Diamètre du conduit d'évacuation des fumées (Ø)</b> 80 mm S	

## CARACTÉRISTIQUES

- Porte coupe-feu, foyer et brasier en fonte
- Échangeur de chaleur à faisceau tubulaire
- Compartiment des cendres
- Ventilation ambiante frontale avec fonction AUTO / COMFORT
- Gestion de la température ambiante avec fonction AUTOMATIC
- Capteur de niveau des granulés
- Possibilité de sortie pour l'évacuation des fumées : supérieure
- Canalisation avec moteur dédié jusqu'à 8 mètres, thermostatable et pouvant être exclu
- Possibilité de sortie pour la canalisation (Ø80 mm) : arrière
- Système simplifié pour l'extraction complète de la cheminée
- Poignées de levage pour faciliter la maintenance
- Easy Setup
- Easy Control

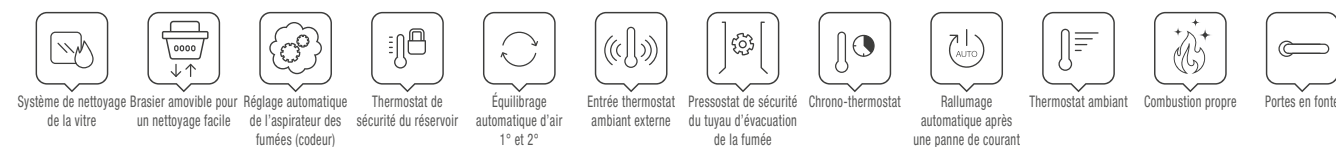
## ÉQUIPEMENT DE SÉRIE



**RADIOCOMMANDE**  
Contrôle avec radiocommande « portable » avec fonction thermostat

## OPTIONS

	Code Article	Prix
Module WiFi « Étiquette noire » (Appli « Total Control 2.0 »)	9278451	€ 299,00
Kit de support (LxHxP: 644x373-463-563 x400)	9278306	€ 325,00
Tiroir frontal de chargement des granulés	9278446	€ 265,00
Kit chargement des granulés par le haut/latéral	9278447	€ 495,00



# COMFORT P85 PLUS

Insert à granulés canalisé

**A+** | 12,0 kW-N | 344 m<sup>3</sup> | 7★

flamme VERTE ECODESIGN

BlmSchV 15a B-VG

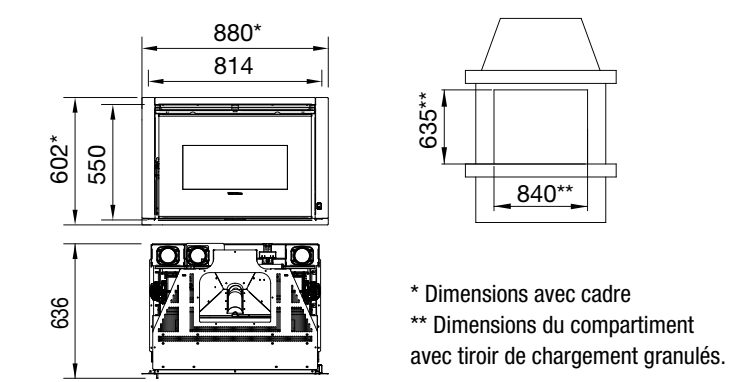


## EXTRAFLAME • COMFORT P85 PLUS

Couleur	Code Article	Prix
	1283350	€ 4.865,00



## DESSINS TECHNIQUES



## DONNÉES TECHNIQUES

<b>Puissance nominale (min-max)</b> 3,5 - 12,0 kW-N	<b>Dimensions (LxHxP)</b> 814x550x636 mm	<b>Capacité totale réservoir</b> ~16 kg / ~25 ℓ
<b>Rendement (min-max)</b> 92,0 - 91,1 %	<b>Poids net</b> 160 kg	<b>Absorption électrique (min-max)</b> 75 - 150 W
<b>Consommation horaire (min-max)</b> 0,8 - 2,6 kg/h	<b>Diamètre évacuation fumées (Ø)</b> 80 mm S	

## CARACTÉRISTIQUES

- Foyer, porte du foyer et brasier en fonte
- Échangeur à faisceau tubulaire
- Compartiment des cendres amovible
- Ventilation ambiante avec évacuation frontale avec ventilateur dédiée, avec fonction Confort
- Double système de canalisation avec deux ventilateurs dédiée jusqu'à 8 mt., avec possibilité d'ajouter un thermostat
- Évacuations de la canalisation disponibles (Ø80 mm): postérieure supérieure
- Capteur réservoir pour niveau minimum du pellet
- Module émergence
- Large vue sur la flamme
- Évacuations de la fumée disponibles: supérieure
- Système simplifié pour enlever l'insert
- Foyer amovible (uniquement avec une assistance autorisée)
- Poignées de levage pour faciliter le montage

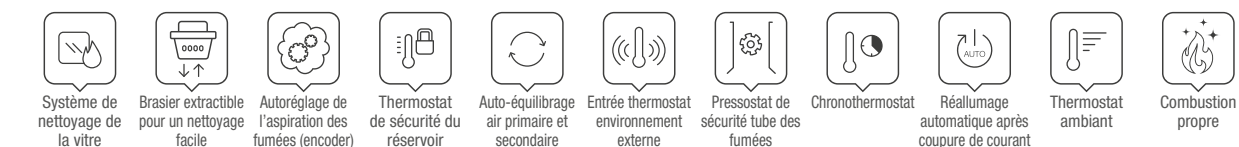
## ÉQUIPEMENTS DE SÉRIE



**RADIOCOMMANDE**  
Contrôle avec radiocommande « portable » avec fonction thermostat

## OPTIONS

	Code Article	Prix
Module WiFi "Étiquette noire" (Active avec l'Appli "Total Control 2.0")	9278451	€ 299,00
Kit de support (LxHxP: 760x373-463-563x560)	9278452	€ 405,00
Tiroir frontal de chargement des granulés	9278437	€ 265,00
Kit de chargement granulés supérieur/latéral	9278443	€ 495,00





# COMFORT IDRO L80

Thermo cheminée à granulés ventilé

**A+** | 19,0 kW-N | 14,9 kW-H<sub>2</sub>O | 545 m<sup>3</sup> | 7★

flamme  
VERTE ECODESIGN

BlmSchV 15a B-VG

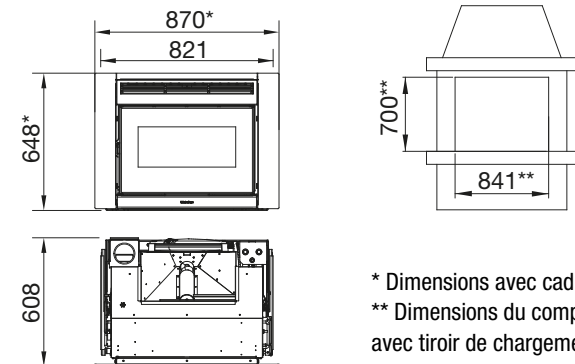


## EXTRAFLAME • COMFORT IDRO L80

Couleur	Code Article	Prix
	1282000	€ 6.315,00



## DESSINS TECHNIQUES



\* Dimensions avec cadre  
\*\* Dimensions du compartiment avec tiroir de chargement granulés.

## DONNÉES TECHNIQUES

### Puissance nominale (min-max)

5,7 - 19,0 kW-N

### Puissance rendue à l'eau (min-max)

4,3 - 14,9 kW-H<sub>2</sub>O

### Rendement (min-max)

91,6 - 90,4 %

### Consommation horaire (min-max)

1,3 - 4,3 kg/h

### Dimensions (LxHxP)

821x648x608 mm

### Poids net

220 kg

### Diamètre évacuation fumées (Ø)

100 mm S

### Capacité totale réservoir

~ 18 kg / ~29 ℓ

### Absorption électrique (min-max)

80 - 100 W

### Pression d'exercice (bar)

2,5 bar

## CARACTÉRISTIQUES

- Chambre de combustion en acier de grande épaisseur
- Porte du foyer et brasier en fonte
- Échangeur à faisceau tubulaire avec nettoyage automatique
- Compartiment des cendres amovible
- Ventilation ambiante avec évacuation frontale
- avec ventilateur dédiée, avec fonction Confort, désactivable
- Bougie céramique
- Circulateur avec contrôle PWM
- Senseur réservoir pour niveau minimum du pellet
- Module émergence
- Sécurité thermiques et de pression
- Soupape de sécurité 3 bar
- Vase d'expansion
- Évent Air
- Large vue sur la flamme
- Évacuations de la fumée disponibles: supérieure
- Branchements hydrauliques partie supérieure
- Poignées de levage pour faciliter le montage

## ÉQUIPEMENTS DE SÉRIE



### RADIOCOMMANDE

Contrôle avec radiocommande « portable » avec fonction thermostat

## OPTIONS

	Code Article	Prix
Module WiFi "Etiquette blanche" (Active avec l'Appli "Total Control")	9278442	€ 299,00
Kit fiche expansion Installation	9278286	€ 216,00
Kit de support (LxHxP 760x373-463-563x560)	9278405	€ 405,00
Kit de chargement granulés supérieur/latéral	9278428	€ 540,00
Tiroir frontal de chargement des granulés L=200mm	9278418	€ 396,00
Tiroir frontal de chargement des granulés L=300mm	9278423	€ 529,00



Système de nettoyage de la vitre



Brasier extractible pour un nettoyage facile



Auto-réglage de l'aspiration des fumées (encoder)



Thermostat de sécurité du réservoir



Auto-équilibrage air primaire et secondaire



Entrée thermostat environnement externe



Pressostat de sécurité tube des fumées



Chronothermostat



Réallumage automatique après coupure de courant




Combustion propre



Portes en fonte

Insert à granulés ventilé - mod. COMFORT P85

# CHAUDIÈRES À GRANULÉS



## UNE FORCE DE LA NATURE AU SERVICE DE VOTRE MAISON

Les chaudières à granulés La Nordica-Extraflame sont le résultat d'un processus de recherche et d'innovation minutieux qui, grâce au savoir-faire issu de plus de 50 ans d'expérience dans le secteur, a permis de créer un produit innovant, polyvalent et efficace capable de chauffer de manière écologique et économique toute la maison sans sacrifier le confort et la facilité de gestion.

Les systèmes de nettoyage automatique efficaces, les nombreux capteurs de contrôle de combustion et de sécurité et les matériaux de première qualité sélectionnés font de ces appareils une solution

complète et fiable au service du confort de votre maison.

Pour bien choisir une chaudière, il est important pour le bon choix d'une chaudière d'avoir toutes les informations sur la maison et sur le type de système présent. Plus spécifiquement:

- Besoins thermiques de la maison
- Typologie d'installation de chauffage présente: radiateurs, ventilo-convecteurs ou panneaux chauffants
- Typologie du système de distribution: mono-tube, bi-tube ou collecteurs
- Indication si, en plus du chauffage, la chaudière est destinée également

à la production d'eau chaude sanitaire

- Éventuelle prédisposition ou l'installation de collecteurs solaires thermiques
- Typologie d'accumulation qui est la plus adaptée: chauffe-eau sanitaire ou puffer

Un système conçu correctement garantit donc:

- la totale sécurité de sa maison
- un confort optimal
- un rendement élevé du générateur de chaleur
- économie maximale
- moins d'usure des composants et par conséquent une durée de vie plus longue de l'appareil

	KW-N	DIMENSION	SORTIE FUMÉES	PLUS	
Pg 49	PK15	15,0	822 x 1398 x 745	100	Wifi intégré, nettoyage automatique
Pg 50	PK20	20,0	822 x 1398 x 745	100	Wifi intégré, nettoyage automatique
Pg 51	PK30	30,0	892 x 1398 x 745	120	Wifi intégré, nettoyage automatique

## PK15

Chaudière à granulés

**A+** | 15,0 kW-N | 15,0 kW-H<sub>2</sub>O | 430 m<sup>3</sup> | 7★

flamme  
VERTE ECODESIGN

BImSchV 15a B-VG



### EXTRAFLAME • PK15

Couleur	Code Article	Prix
■ Gris clair / Gris foncé	1202700	€ 7.105,00



### FINITIONS

Revêtement en acier émaillé



### DONNÉES TECHNIQUES

#### Puissance nominale (min-max)

4,1 - 15,0 kW-N

#### Puissance rendue à l'eau (min-max)

4,1 - 15,0 kW-H<sub>2</sub>O

#### Rendement (min-max)

87,7 - 93,0 %

#### Consommation horaire (min-max)

1,0 - 3,4 kg/h

#### Dimensions (LxHxP)

822 x 1398 x 745 mm

#### Poids net

295 kg

#### Diamètre évacuation fumées (Ø)

100 mm P/Lat.G

#### Capacité totale réservoir

~ 75 kg / ~ 119 ℓ

#### Absorption électrique (min-max)

60 - 65 W

#### Pression d'exercice (bar)

3 bar

### CARACTÉRISTIQUES

- Chambre de combustion en acier de grande épaisseur
- Porte du foyer et brasier en fonte
- Échangeur à faisceau tubulaire avec nettoyage automatique
- Tiroir à cendre amovible
- Chargement réservoir frontal
- Brasier autonettoyant (motor brushless)

- Bougie céramique
- Circulateur avec contrôle PWM
- Motorréducteur brushless pour chargement pellet
- Senseur réservoir pour niveau minimum du pellet
- Sonde dans la chambre de combustion
- Sécurités thermiques et de pression
- Soupape de sécurité 3 bar
- Vase d'expansion

- Événement Air
- Évacuations de la fumée disponibles: postérieure, latérale gauche
- Branchements hydrauliques partie supérieure
- Monté sur roulettes pour faciliter la mise en place
- **Système adaptatif innovant pour réguler et maintenir constant l'air de combustion dans le temps**

### ÉQUIPEMENTS DE SÉRIE

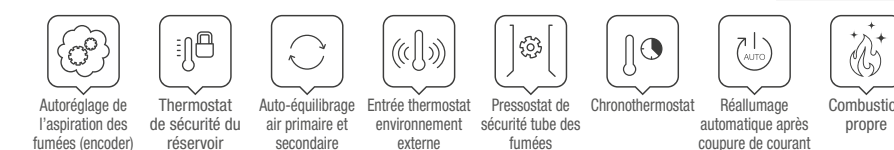


#### DISPLAY BLACK MASK

Écran Black Mask avec Wifi intégré (Active avec l'Appli "Total Control 2.0")

### OPTIONS

	Code Article	Prix
Réservoir de stockage de granulés à chargement automatique Capacité totale kg 300	9208239	€ 3.010,00
Kit fiche expansion installation	9278286	€ 216,00
Kit de chargement automatique des granulés 330ℓ	9208240	€ 2.600,00
Kit de chargement automatique des granulés 660ℓ	9208241	€ 3.470,00
Module d'extension 180ℓ (Disponible pour: Kit de chargement 660ℓ)	9208242	€ 254,00
Module d'extension 270ℓ (Disponible pour: Kit de chargement 660ℓ)	9208243	€ 280,00





# PK20

Chaudière à granulés

**A+** | 20,0 kW-N | 20,0 kW-H<sub>2</sub>O | 573 m<sup>3</sup> | 7★



## EXTRAFLAME • PK20

Couleur	Code Article	Prix
■ Gris clair / Gris foncé	1202800	€ 7.535,00



### FINITIONS

Revêtement en acier émaillé



## DONNÉES TECHNIQUES

### Puissance nominale (min-max)

5,7 - 20,0 kW-N

### Puissance rendue à l'eau (min-max)

5,7 - 20,0 kW-H<sub>2</sub>O

### Rendement (min-max)

88,4 - 92,4 %

### Consommation horaire (min-max)

1,4 - 4,6 kg/h

### Dimensions (LxHxP)

822 x 1398 x 745 mm

### Poids net

295 kg

### Diamètre évacuation fumées (Ø)

100 mm P/Lat.G

### Capacité totale réservoir

~ 75 kg / ~ 119 ℓ

### Absorption électrique (min-max)

60 - 65 W

### Pression d'exercice (bar)

3 bar

## CARACTÉRISTIQUES

- Chambre de combustion en acier de grande épaisseur
- Porte du foyer et brasier en fonte
- Échangeur à faisceau tubulaire avec nettoyage automatique
- Tiroir à cendre amovible
- Chargement réservoir frontal
- Brasier autonettoyant (motor brushless)
- Bougie céramique
- Circulateur avec contrôle PWM
- Motoréducteur brushless pour chargement pellet
- Senseur réservoir pour niveau minimum du pellet
- Sonde dans la chambre de combustion
- Securités thermiques et de pression
- Soupape de sécurité 3 bar
- Vase d'expansion
- Évent Air
- Évacuations de la fumée disponibles: postérieure, latérale gauche
- Branchements hydrauliques partie supérieure
- Monté sur roulettes pour faciliter la mise en place
- Système adaptatif innovant pour réguler et maintenir constant l'air de combustion dans le temps**

## ÉQUIPEMENTS DE SÉRIE

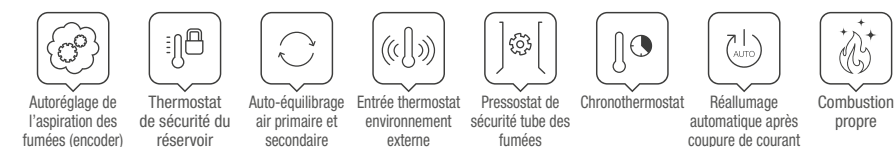


### DISPLAY BLACK MASK

Écran Black Mask avec Wifi intégré (Active avec l'Appli "Total Control 2.0")

## OPTIONS

Réservoir de stockage de granulés à chargement automatique Capacité totale kg 300	Code Article	Prix
Kit fiche expansion installation	9208239	€ 3.010,00
Kit de chargement automatique des granulés 330ℓ	9278286	€ 216,00
Kit de chargement automatique des granulés 660ℓ	9208240	€ 2.600,00
Module d'extension 180ℓ (Disponible pour: Kit de chargement 660ℓ)	9208241	€ 3.470,00
Module d'extension 270ℓ (Disponible pour: Kit de chargement 660ℓ)	9208242	€ 254,00
	9208243	€ 280,00



# PK30

Chaudière à granulés

**A+** | 30,0 kW-N | 30,0 kW-H<sub>2</sub>O | 860 m<sup>3</sup> | 7★



## EXTRAFLAME • PK30

Couleur	Code Article	Prix
■ Gris clair / Gris foncé	1202900	€ 8.680,00



### FINITIONS

Revêtement en acier émaillé



## DONNÉES TECHNIQUES

### Puissance nominale (min-max)

8,9 - 30,0 kW-N

### Puissance rendue à l'eau (min-max)

8,9 - 30,0 kW-H<sub>2</sub>O

### Rendement (min-max)

92,7 - 92,4 %

### Consommation horaire (min-max)

2,0 - 6,8 kg/h

### Dimensions (LxHxP)

892 x 1398 x 745 mm

### Poids net

310 kg

### Diamètre évacuation fumées (Ø)

120 mm P/Lat.G

### Capacité totale réservoir

~ 75 kg / ~ 119 ℓ

### Absorption électrique (min-max)

70 - 85 W

### Pression d'exercice (bar)

3 bar

## CARACTÉRISTIQUES

- Chambre de combustion en acier de grande épaisseur
- Porte du foyer et brasier en fonte
- Échangeur à faisceau tubulaire avec nettoyage automatique
- Tiroir à cendre amovible
- Chargement réservoir frontal
- Brasier autonettoyant (motor brushless)
- Bougie céramique
- Circulateur avec contrôle PWM
- Motoréducteur brushless pour chargement pellet
- Senseur réservoir pour niveau minimum du pellet
- Sonde dans la chambre de combustion
- Securités thermiques et de pression
- Soupape de sécurité 3 bar
- Vase d'expansion
- Évent Air
- Évacuations de la fumée disponibles: postérieure, latérale gauche
- Branchements hydrauliques partie supérieure
- Monté sur roulettes pour faciliter la mise en place
- Système adaptatif innovant pour réguler et maintenir constant l'air de combustion dans le temps**

## ÉQUIPEMENTS DE SÉRIE

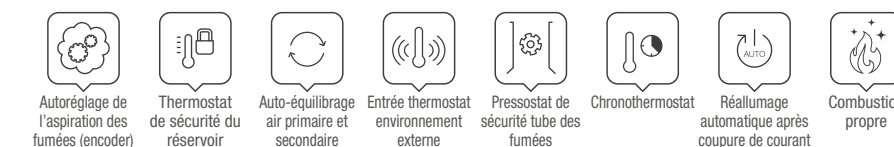


### DISPLAY BLACK MASK

Écran Black Mask avec Wifi intégré (Active avec l'Appli "Total Control 2.0")

## OPTIONS

Réservoir de stockage de granulés à chargement automatique Capacité totale kg 300	Code Article	Prix
Kit fiche expansion installation	9208239	€ 3.010,00
Kit de chargement automatique des granulés 330ℓ	9278286	€ 216,00
Kit de chargement automatique des granulés 660ℓ	9208240	€ 2.600,00
Module d'extension 180ℓ (Disponible pour: Kit de chargement 660ℓ)	9208241	€ 3.470,00
Module d'extension 270ℓ (Disponible pour: Kit de chargement 660ℓ)	9208242	€ 254,00
	9208243	€ 280,00





# PRESTIGE

Line

LA NOUVELLE GAMME DE PRODUITS

DÉDIÉS UNIQUEMENT

AUX REVENDEURS SPÉCIALISÉS

<b>PEGGY / PEGGY CX / 54</b>	<b>DEBBY / DEBBY CX / 74</b>
<b>LINA TOP / 56</b>	<b>MIRKA PLUS / 76</b>
<b>SABRY 5.0 / 58</b>	<b>ANGELA PLUS EVO / 78</b>
<b>MOIRA EVO / 60</b>	<b>ILARY PLUS TOP / 80</b>
<b>ANGY TOP / 62</b>	<b>GABRIELLA PLUS / 82</b>
<b>MIRKA / 64</b>	<b>DEBBY PLUS EVO / DEBBY PLUS CX EVO / 84</b>
<b>ILARY / 66</b>	<b>SHARON PLUS / SHARON PLUS / 86</b>
<b>ANGELA EVO / 68</b>	<b>SHARON PLUS STEEL / 88</b>
<b>PAMELA STEEL / 70</b>	<b>ROSANNA IDRO / 90</b>
<b>PAMELA CRYSTAL BLSC / 72</b>	

# PEGGY

Ⓔ Poêle à granulés ventilé et **étanche**

**A+** | 5,1\*\* kW-N | 146\*\* m<sup>3</sup> | 7★\*\*

# PEGGY CX

Ⓔ Poêle à granulés ventilé et **étanche** avec sortie concentrique

**A+** | 6,0\*\* kW-N | 171\*\* m<sup>3</sup> | 7★\*\*



PRESTIGE  
Line

New 2024

## CARACTÉRISTIQUES



\*\* Données provisoires en phase d'homologation

- Foyer amovible par l'assistance agréée
- Poêle étanche
- Fonction FPC Plus
- Easy Setup
- Easy Control
- Chronothermostat hebdomadaire

## DONNÉES TECHNIQUES

**Puissance nominale (min-max)**

2,5 - 5,1 kW-N \*\*

Peggy CX: 2,5 - 6 kW-N \*\*

**Rendement (min-max)**

> 87,0 % \*\*

**Consommation horaire (min-max)**

0,54 - 1,15 kg/h \*\*

Peggy CX: 0,54 - 1,35 kg/h \*\*

**Dimensions (LxHxP)**

500 x 620 x 570 \*\*

Peggy CX: 500 x 620 x 678 \*\*

**Poids net**

\*\* kg

**Diamètre évacuation fumées (Ø)**

80 mm P

Peggy CX 130 mm S

**Capacité totale réservoir**

~10 kg / ~16 l \*\*

**Absorption électrique (min-max)**

\*\* W

Téléchargement  
fiche technique  
PEGGY



Téléchargement  
fiche technique  
PEGGY CX



SCAN ME

## DÉTAIL - DEBBY CX



**Peggy CX**  
Sortie fumées et prise  
d'air centrale supérieure.  
Installation avec conduit de  
cheminée coaxial

## ÉQUIPEMENT DE SÉRIE



### TÉLÉCOMMANDE

Télécommande IR tactile  
rétroéclairée



### BLACK LCD

## OPTIONS

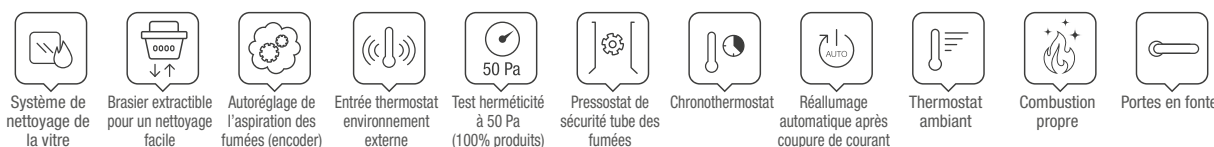


**PEGGY AVEC PIÉDESTAL « CLASSIQUE »**  
Dimensions 545x720x570



**PEGGY AVEC PIÉDESTAL « STYLE »**  
Dimensions 514x720x570

## TECHNOLOGIE



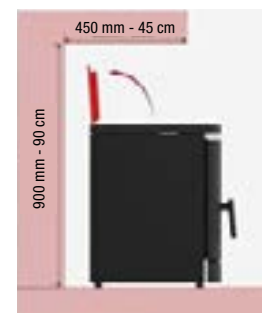
PRODUITS À GRANULÉS  
PRESTIGE LINE

## FINITIONS

Revêtement en acier peint et en fonte émaillée



Noir



**Image se référant à Peggy sans piédestal**  
Dimensions de la cavité pour l'insertion du produit (450x900 mm)

## EXTRAFLAME • PEGGY/PEGGY CX

Couleur	Code Article	Prix	
■ Noir	PEGGY 1289300	€ 2.390,00	

Couleur	Code Article	Prix	
■ Noir	PEGGY CX 1289350	€ 2.520,00	

## OPTIONS

	Code Article	Prix
Module WiFi « Étiquette grise » (Appli « Total Control 3.0 »)	9278512	€ 254,00
Kit piédestal « Classique »	9278660	€ 180,00
Kit piédestal « Style »	9278661	€ 230,00
Kit de sortie supérieure des fumées Ø80 mm (seulement Peggy)	9278662	€ 90,00
Kit carter de sortie supérieure des fumées (seulement Peggy)	9278663	€ 105,00

# LINA TOP

**E** Poêle à granulés ventilé et **étanche**

**A+** | 7,0 kW-N | 201 m³ | 7★

flamme  
VERTE



BImSchV

15a B-VG

ECODESIGN

PRESTIGE

Line

## CARACTÉRISTIQUES



- Évacuations de la fumée disponibles: supérieure
- Échangeur de chaleur à surface rayonnante
- Brasier amovible pour un nettoyage facile
- Easy Control
- Easy Setup

## DONNÉES TECHNIQUES

**Puissance nominale (min-max)**  
2,5 - 7,0 kW-N

**Rendement (min-max)**  
94,3 - 91,3 %

**Consommation horaire (min-max)**  
0,6 - 1,5 kg/h

**Dimensions (LxHxP)**  
478 x 914 x 522 mm

**Poids net**  
90 kg

**Diamètre évacuation fumées (Ø)**  
80 mm S

**Capacité totale réservoir**  
~11 kg / ~18 l

**Absorption électrique (min-max)**  
26 - 62 W

Téléchargement  
fiche technique



SCAN ME



PRODUITS À GRANULÉS  
PRESTIGE LINE

## ÉQUIPEMENTS DE SÉRIE



### TÉLÉCOMMANDE

Télécommande IR tactile rétroéclairée

### BLACK LCD



## FINITIONS

Revêtement en acier émaillé



Noir

## EXTRAFLAME • LINA TOP

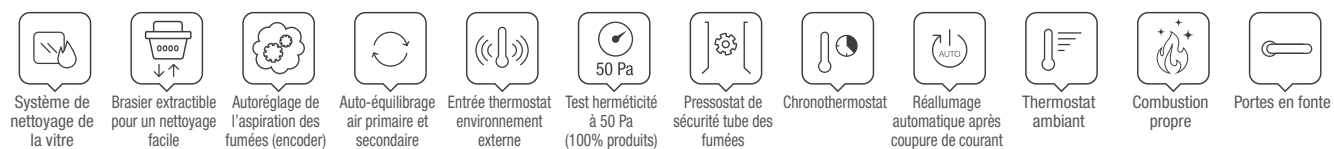
Couleur	Code Article	Prix
Noir	1286900	€ 2.290,00



## OPTIONS

	Code Article	Prix
Module WiFi « Étiquette grise » (Appli « Total Control 3.0 »)	9278512	€ 254,00

## TECHNOLOGIE





# SABRY 5.0

Poêle à granulés ventilé

**A+** | 7,0 kW-N | 201 m³ | 7★

flamme  
VERTE

ECODESIGN

BImSchV

15a B-VG

PRESTIGE

Line

## CARACTÉRISTIQUES



- Évacuations de la fumée disponibles: postérieure
- Échangeur de chaleur à surface rayonnante
- Poignée avec poignée ergonomique
- Brasier amovible pour un nettoyage facile
- Bougie céramique pour allumage rapide
- FPC PLUS - en plus du travail fait par FPC, il permet l'identification de situations anormales en mettant le générateur en conditions de sécurité.
- Easy Setup
- Easy Control

## DONNÉES TECHNIQUES

**Puissance nominale (min-max)**  
2,8 - 7,0 kW-N

**Rendement (min-max)**  
94,5 - 90,8 %

**Consommation horaire (min-max)**  
0,6 - 1,6 kg/h

**Dimensions (LxHxP)**  
456 x 924 x 555 mm

**Poids net**  
87 kg

**Diamètre évacuation fumées (Ø)**  
80 mm P

**Capacité totale réservoir**  
~15 kg / ~24 l

**Absorption électrique (min-max)**  
27 - 60 W

Téléchargement  
fiche technique



SCAN ME

## ÉQUIPEMENTS DE SÉRIE



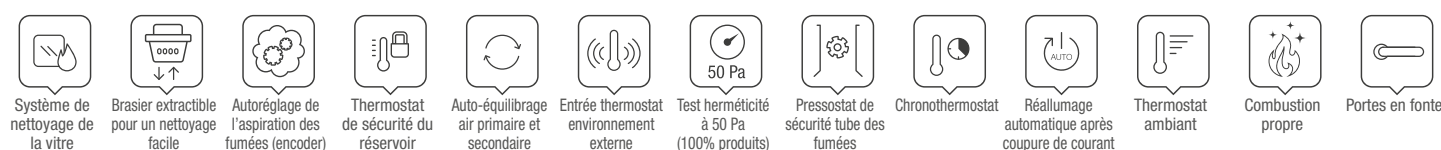
### TÉLÉCOMMANDE

Télécommande IR tactile rétroéclairée

### BLACK LCD



## TECHNOLOGIE



## FINITIONS

Revêtement en acier émaillé



Ivoire

Noir

Bronze

## EXTRAFLAME • SABRY 5.0

Couleur	Code Article	Prix
Ivoire	1286700	€ 2.170,00
Noir	1286702	€ 2.170,00
Bronze	1286701	€ 2.190,00



## OPTIONS

	Code Article	Prix
Module WiFi « Étiquette grise » (Appli « Total Control 3.0 »)	9278512	€ 254,00

# MOIRA EVO

É Poêle à granulés ventilé et étanche

**A+** | 7,0 kW-N | 201 m<sup>3</sup> | 7★



BImSchV 15a B-VG ECODESIGN

PRESTIGE

Line

## CARACTÉRISTIQUES



## DONNÉES TECHNIQUES

**Puissance nominale (min-max)**

2,5 - 7,0 kW-N

**Rendement (min-max)**

94,3 - 91,3 %

**Consommation horaire (min-max)**

0,6 - 1,5 kg/h

**Dimensions (LxHxP)**

463 x 893 x 528 mm

**Poids net**

84 kg

**Diamètre évacuation fumées (Ø)**

80 mm P

**Capacité totale réservoir**

~11 kg / ~18 l

**Absorption électrique (min-max)**

30 - 60 W

Téléchargement  
fiche technique



SCAN ME



PRODUITS À GRANULÉS  
PRESTIGE LINE

- Évacuations de la fumée disponibles: postérieure
- Module d'urgence
- Brasier amovible pour un nettoyage facile

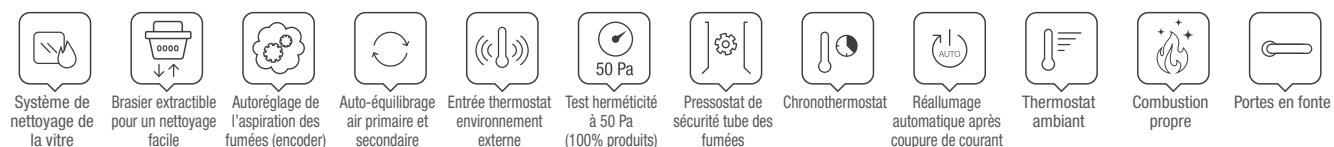
## ÉQUIPEMENTS DE SÉRIE



### RADIOCOMMANDE

Contrôle avec radiocommande  
« portable » avec fonction thermostat

## TECHNOLOGIE



## FINITIONS

Revêtement en acier émaillé et couverture en céramique



Blanc

Noir

## EXTRAFLAME • MOIRA EVO

Couleur	Code Article	Prix
Blanc	1282310	€ 2.465,00
Noir	1282311	€ 2.465,00



## OPTIONS

	Code Article	Prix
Module WiFi "Etiquette Noir" (App "Total Control 2.0")	9278451	€ 299,00



# ANGYTOP

É Poêle à granulés ventilé et étanche

A+ | 7,0 kW-N | 201 m³ | 7★

flamme VERTE  
 ECODESIGN  
 DTA DOCUMENT TECHNIQUE DÉTAILLÉ  
 BlmSchV 15a B-VG

PRESTIGE  
 Line

## CARACTÉRISTIQUES



- Évacuations de la fumée disponibles: supérieure
- Brasier amovible pour un nettoyage facile
- Gestion de la température ambiante avec fonction AUTOMATIC
- Intégration domotique avec « Alexa »
- Easy Control
- Easy Setup

## DONNÉES TECHNIQUES

**Puissance nominale (min-max)**  
2,5 - 7,0 kW-N

**Rendement (min-max)**  
94,3 - 91,3 %

**Consommation horaire (min-max)**  
0,6 - 1,5 kg/h

**Dimensions (LxHxP)**  
506 x 897 x 525 mm

**Poids net**  
91 kg

**Diamètre du conduit d'évacuation des fumées (Ø)**  
80 mm S

**Capacité totale du réservoir**  
~11 kg / ~18 l

**Absorption électrique (min-max)**  
26 - 62 W

Téléchargement  
fiche technique



SCAN ME



PRODUITS À GRANULÉS  
 PRESTIGE LINE

## ÉQUIPEMENT DE SÉRIE



### RADIOCOMMANDE

Contrôle avec radiocommande « portable » avec fonction thermostat



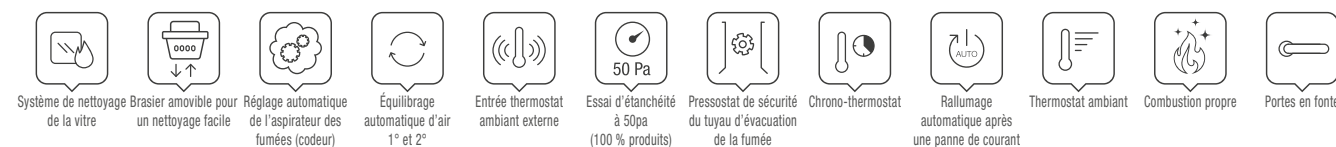
« PANNEAU DE CONTRÔLE »  
 AVEC WIFI INTÉGRÉ  
 (Appli « Total Control 3.0 »)

## DÉTAIL



Languette pour l'ouverture de la porte

## TECHNOLOGIE



## FINITIONS

Revêtement en acier peint bicolore



Blanc

Bronze

Noir

## EXTRAFLAME • ANGYTOP

Couleur	Code Article	Prix
Blanc	1285603	€ 2.660,00
Bronze	1285604	€ 2.660,00
Noir	1285605	€ 2.660,00



## OPTIONS

	Code Article	Prix
Sonde radio	9278502	€ 187,00
KIT COAXIAL Adaptateur coaxial Ø 130/80mm	9278600	€ 280,00



# MIRKA

Poêle ventilé à granulés

**A+** | 8,0 kW-N | 230 m<sup>3</sup> | 7★

flamme  
VERTE

ECODESIGN BImSchV 15a B-VG

PRESTIGE

Line

## CARACTÉRISTIQUES



- Possibilité de sortie pour l'évacuation des fumées : à l'arrière, supérieure
- Échangeur de chaleur à surface radiante
- Compartiment à cendres amovible
- Intégration domotique avec «Alexa» (Amazon). Veuillez noter : uniquement en association avec le module Wi-Fi «Étiquette grise» - en option - et l'utilisation de l'application Total Control 3.0. Service «Alexa» (Amazon) et périphériques non inclus.
- FPC - Système adaptatif innovant pour le réglage et le maintien constant de l'air comburant dans le temps
- Easy Control
- Easy Setup

## DONNÉES TECHNIQUES

**Puissance nominale (min-max)**  
3,2 - 8,0 kW-N

**Rendement (min-max)**  
92,4 - 91,1 %

**Consommation horaire (min-max)**  
0,7 - 1,8 kg/h

**Dimensions (LxHxP)**  
496 x 1014 x 585 mm

**Poids net**  
104 kg

**Diamètre du conduit d'évacuation des fumées (Ø)**  
80 mm S/P

**Capacité totale du réservoir**  
~15 kg / ~24 l

**Absorption électrique (min-max)**  
30 - 60 W

Téléchargement  
fiche technique



SCAN ME

## ÉQUIPEMENT DE SÉRIE



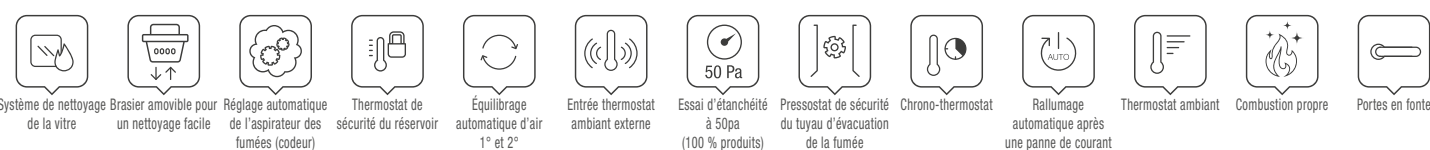
### TÉLÉCOMMANDE

Télécommande IR Tactile rétro-éclairée

### BLACK LCD



## TECHNOLOGIE



## FINITIONS

Revêtement en acier peint noir et plaque frontale en céramique ou en pierre



## EXTRAFLAME • MIRKA

Couleur	Code Article	Prix
Noir	1286300	€ 2.850,00
Taupe	1286301	€ 2.850,00
Pierre Naturelle	1286302	€ 2.925,00



## OPTIONS

	Code Article	Prix
Module WiFi «Étiquette grise» (Appli «Total Control 3.0»)	9278512	€ 254,00

# ILARY

Poêle à granulés ventilé et étanche

**A+** | 8,0 kW-N | 230 m<sup>3</sup> | 7★

flamme VERTE  
 ECODESIGN  
 BImSchV  
 DTA DOCUMENT TECHNIQUE DÉPLIABLE  
 15a B-VG

PRESTIGE  
 Line

## CARACTÉRISTIQUES



## DONNÉES TECHNIQUES

**Puissance nominale (min-max)**  
2,5 - 8,0 kW-N  
**Rendement (min-max)**  
94,7 - 91,5 %  
**Consommation horaire (min-max)**  
0,5 - 1,8 kg/h  
**Dimensions (LxHxP)**  
507 x 1007 x 558 mm  
**Poids net**  
101 kg  
**Diamètre du conduit d'évacuation des fumées (Ø)**  
80 mm P  
**Capacité totale du réservoir**  
~15 kg / ~24 l  
**Absorption électrique (min-max)**  
25 - 60 W

Téléchargement  
fiche technique



SCAN ME

- Brasier amovible pour un nettoyage facile
- Compartiment à cendres amovible
- Gestion de la température ambiante avec fonction AUTOMATIC
- Intégration domotique avec « Alexa »
- Easy Setup
- Easy Control

## ÉQUIPEMENT DE SÉRIE



### RADIOCOMMANDE

Contrôle avec radiocommande « portable » avec fonction thermostat

### « PANNEAU DE CONTRÔLE »

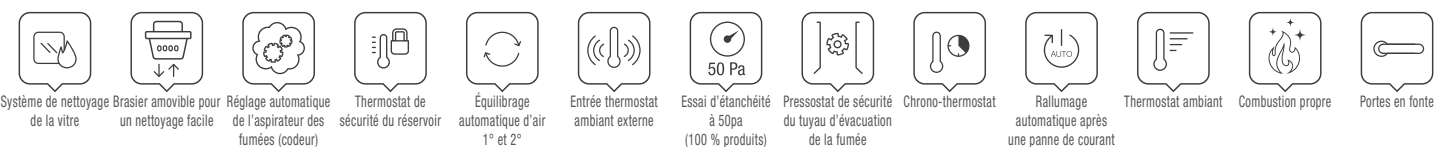
AVEC WIFI INTÉGRÉ  
(Appli « Total Control 3.0 »)

## DÉTAIL



Dessus épais

## TECHNOLOGIE



PRODUITS À GRANULÉS  
PRESTIGE LINE

## FINITIONS

Revêtement en acier peint



Blanc

Noir

## EXTRAFLAME • ILARY

Couleur	Code Article	Prix
Blanc	1285900	€ 3.085,00
Noir	1285901	€ 3.085,00



## OPTIONS

	Code Article	Prix
Sonde radio	9278502	€ 187,00



# ANGELA EVO

**E** Poêle à granulés ventilé et étanche

**A+** | 8,0 kW-N | 230 m³ | 7★

flamme  
VERTE



BImSchV

15a B-VG

ECODESIGN

PRESTIGE

Line

## CARACTÉRISTIQUES



## DONNÉES TECHNIQUES

**Puissance nominale (min-max)**  
2,5 - 8,0 kW-N

**Rendement (min-max)**  
94,7 - 91,5 %

**Consommation horaire (min-max)**  
0,5 - 1,8 kg/h

**Dimensions (LxHxP)**  
490 x 1007 x 528 mm

**Poids net**  
93 kg

**Diamètre évacuation fumées (Ø)**  
80 mm P

**Capacité totale réservoir**  
~15 kg / ~24 l

**Absorption électrique (min-max)**  
25 - 60 W

Téléchargement  
fiche technique



SCAN ME

- Évacuations de la fumée disponibles: postérieure
- Module d'urgence
- Brasier amovible pour un nettoyage facile



PRODUITS À GRANULÉS  
PRESTIGE LINE

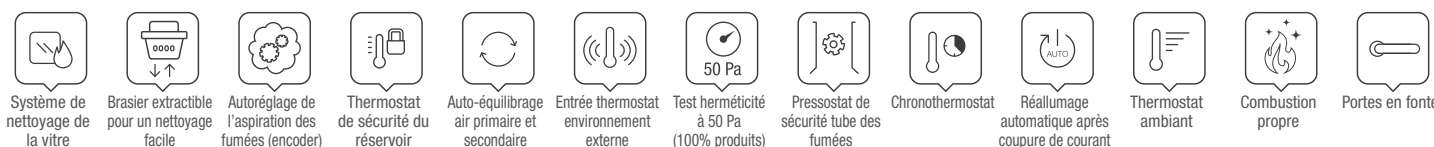
## ÉQUIPEMENTS DE SÉRIE



### RADIOCOMMANDE

Contrôle avec radiocommande  
« portable » avec fonction thermostat

## TECHNOLOGIE



## FINITIONS

Revêtement en acier émaillé et couverture en céramique



Noir

Blanc

## EXTRAFLAME • ANGELA EVO

Couleur	Code Article	Prix
Noir	1282408	€ 2.680,00
Blanc	1282407	€ 2.680,00



## OPTIONS

	Code Article	Prix
Module WiFi "Etiquette Noir" (App "Total Control 2.0")	9278451	€ 299,00

# PAMELA STEEL

Poêle à granulés ventilé et étanche

**A+** | 8,0 kW-N | 230 m<sup>3</sup> | 7★

flamme  
VERTE

DTA  
DOCUMENT  
TECHNIQUE  
DÉTAILLÉ

BImSchV

15a B-VG

ECODESIGN

PRESTIGE

Line

## CARACTÉRISTIQUES



- Évacuations de la fumée disponibles: postérieure alignée
- Foyer, porte du foyer et brasier en fonte
- Module d'urgence
- Brasier amovible pour un nettoyage facile
- Compartiment des cendres amovible

## DONNÉES TECHNIQUES

**Puissance nominale (min-max)**  
2,5 - 8,0 kW-N

**Rendement (min-max)**  
92,6 - 91,2 %

**Consommation horaire (min-max)**  
0,6 - 1,8 kg/h

**Dimensions (LxHxP)**  
470 x 1197 x 470 mm

**Poids net**  
130 kg

**Diamètre évacuation fumées (Ø)**  
80 mm P

**Capacité totale réservoir**  
~15 kg / ~24 l

**Absorption électrique (min-max)**  
28 - 67 W

Téléchargement  
fiche technique



SCAN ME



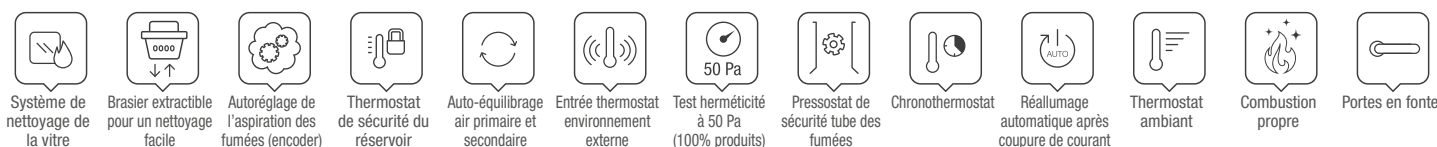
## ÉQUIPEMENTS DE SÉRIE



### RADIOCOMMANDE

Contrôle avec radiocommande  
« portable » avec fonction thermostat

## TECHNOLOGIE



## FINITIONS

Revêtement en acier peint



Bronze

Taupe

## EXTRAFLAME • PAMELA STEEL

Couleur	Code Article	Prix
Bronze	1285401	€ 3.625,00
Taupe	1285400	€ 3.625,00



## OPTIONS

	Code Article	Prix
Module WiFi "Etiquette Noir" (App "Total Control 2.0")	9278451	€ 299,00
Kit Verre NightView	9278468	€ 124,00



# PAMELA CRYSTAL - BLSC

É Poêle à granulés ventilé et étanche

A+ | 8,0 kW-N | 230 m³ | 7★

flamme  
VERTE



BImSchV

15a B-VG

ECODESIGN

PRESTIGE

Line

## CARACTÉRISTIQUES



## DONNÉES TECHNIQUES

**Puissance nominale (min-max)**  
2,5 - 8,0 kW-N

**Rendement (min-max)**  
92,6 - 91,2 %

**Consommation horaire (min-max)**  
0,6 - 1,8 kg/h

**Dimensions (LxHxP)**  
470 x 1197 x 470 mm

**Poids net**  
140 kg

**Diamètre évacuation fumées (Ø)**  
80 mm P

**Capacité totale réservoir**  
~15 kg / ~24 l

**Absorption électrique (min-max)**  
28 - 67 W

Téléchargement  
fiche technique



SCAN ME



PRODUITS À GRANULÉS  
PRESTIGE LINE

- Évacuations de la fumée disponibles: postérieure alignée
- Foyer, porte du foyer et brasier en fonte
- Module d'urgence
- Brasier amovible pour un nettoyage facile
- Compartiment des cendres amovible

## ÉQUIPEMENTS DE SÉRIE



### RADIOCOMMANDE

Contrôle avec radiocommande  
« portable » avec fonction thermostat

## DÉTAIL - PAMELA CRYSTAL BLSC



Pamela Crystal BLSC  
Verre "Black Screen" de série

## FINITIONS

Revêtement en acier peint ou cristal trempé



Crystal BLSC

## EXTRAFLAME • PAMELA CRYSTAL - BLSC

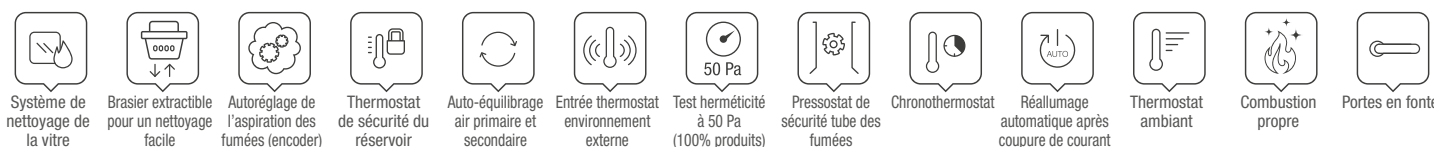
Couleur	Code Article	Prix
Crystal BLSC	1285403	€ 3.935,00



## OPTIONS

	Code Article	Prix
Module WiFi "Etiquette Noir" (App "Total Control 2.0")	9278451	€ 299,00
Kit Verre NightView	9278468	€ 124,00

## TECHNOLOGIE



# DEBBY

É Poêle à granulés ventilé et étanche

**A+** | 9,0 kW-N | 258 m<sup>3</sup> | 7★

# DEBBY CX

É Poêle à granulés ventilé et étanche avec sortie concentrique

**A+** | 9,0 kW-N | 258 m<sup>3</sup> | 7★

flamme VERTE  
BlmSchV  
DTA DOCUMENT TECHNIQUE DÉTAILLÉ  
15a B-VG  
ECODESIGN

PRESTIGE  
Line

## CARACTÉRISTIQUES

Évacuations de la fumée disponibles: postérieure alignée (no CX), supérieure alignée

Bougie céramique



Ventilation ambiante avec évacuation par le haut avec ventilateur dédiée, avec fonction Confort

Double porte: Verre interne céramique plat. Verre extérieur trempé bombé

- Échangeur à faisceau tubulaire
- Tuyau "T" intégré dans le produit, inspection dans la partie postérieure
- Foyer, porte du foyer et brasier en fonte
- Module d'urgence
- Brasier amovible pour un nettoyage facile
- Tiroir à cendre amovible

## DONNÉES TECHNIQUES

**Puissance nominale (min-max)**  
3,8 - 9,0 kW-N

**Rendement (min-max)**  
92,2 - 92,7 %

**Consommation horaire (min-max)**  
0,9 - 2,0 kg/h

**Dimensions (LxHxP)**  
550 x 1200 x 573 mm

**Poids net**  
141 kg  
PT 167 kg

**Diamètre évacuation fumées (Ø)**  
Debby 80 mm P/S  
Debby CX 130 mm S

**Capacité totale réservoir**  
~18 kg / ~29 l

**Absorption électrique (min-max)**  
24 - 62 W

Téléchargement  
fiche technique  
DEBBY



SCAN ME

Téléchargement  
fiche technique  
DEBBY CX



SCAN ME



PRODUITS À GRANULÉS  
PRESTIGE LINE

## ÉQUIPEMENTS DE SÉRIE



### RADIOCOMMANDE

Contrôle avec radiocommande « portable » avec fonction thermostat

## DÉTAIL-DEBBY CX



**Debby CX**  
Sortie fumées et prise d'air centrale supérieure. Installation avec conduit de cheminée coaxial.

## FINITIONS

Revêtement en acier peint et top en faïence ou pierre naturelle



Blanc

Noir

Pierre naturelle (PT)

## EXTRAFLAME • DEBBY

Couleur	Code Article	Prix
Blanc	1283603	€ 4.125,00
Noir	1283604	€ 4.020,00
Pierre naturelle	1283611	€ 4.775,00



## EXTRAFLAME • DEBBY CX

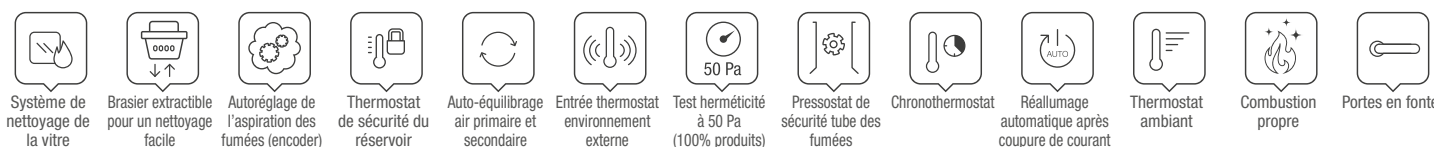
Couleur	Code Article	Prix
Blanc	1283600	€ 4.320,00
Noir	1283601	€ 4.200,00
Pierre naturelle	1283602	€ 4.970,00



## OPTIONS

	Code Article	Prix
Module WiFi "Etiquette Noir" (App "Total Control 2.0")	9278451	€ 299,00
Kit Verre NightView	9278468	€ 124,00

## TECHNOLOGIE





# MIRKA PLUS

Poêle à granulés canalisé

**A+** | 8,0 kW-N | 230 m<sup>3</sup> | 7★

flamme  
VERTE

ECODESIGN BImSchV 15a B-VG

PRESTIGE

Line

## CARACTÉRISTIQUES



- Possibilité de sortie pour l'évacuation des fumées : à l'arrière, supérieure
- Canalisation avec moteur dédié jusqu'à 8 mètres, thermostat et pouvant être exclu + AIR ZONE CONTROL
- Échangeur de chaleur à surface radiante
- Compartiment à cendres amovible
- Intégration domotique avec «Alexa» (Amazon). Veuillez noter : uniquement en association avec le module

- Wi-Fi "Étiquette grise" - en option - et l'utilisation de l'application Total Control 3.0. Service "Alexa" (Amazon) et périphériques non inclus.
- FPC - Système adaptatif innovant pour le réglage et le maintien constant de l'air comburant dans le temps
- Easy Control
- Easy Setup

## DONNÉES TECHNIQUES

**Puissance nominale (min-max)**  
3,2 - 8,0 kW-N

**Rendement (min-max)**  
92,5 - 91,0 %

**Consommation horaire (min-max)**  
0,7 - 1,8 kg/h

**Dimensions (LxHxP)**  
496 x 1014 x 585 mm

**Poids net**  
108 kg

**Diamètre du conduit d'évacuation des fumées (Ø)**  
80 mm S/P

**Capacité totale du réservoir**  
~15 kg / ~24 l

**Absorption électrique (min-max)**  
45 - 96 W

Téléchargement  
fiche technique



SCAN ME



PRODUITS À GRANULÉS  
PRESTIGE LINE

## ÉQUIPEMENT DE SÉRIE

### TÉLÉCOMMANDE

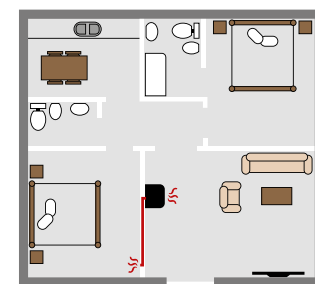
Télécommande IR Tactile rétro-éclairée



### BLACK LCD

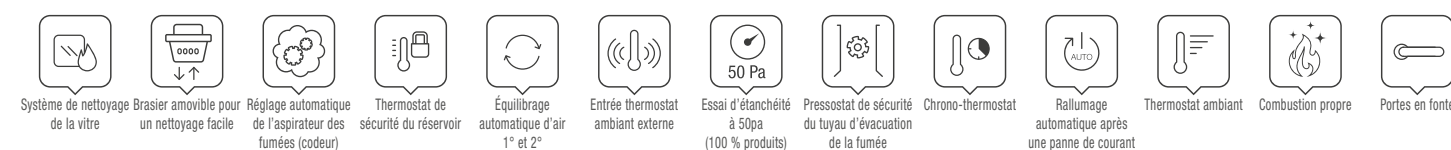


## CANALISATION



JUSQU'À 8 MÈTRES  
DE CANALISATION  
via 1 sortie arrière Ø80  
(pouvant être exclue)

## TECHNOLOGIE



## FINITIONS

Revêtement en acier peint noir et plaque frontale en céramique ou en pierre



## EXTRAFLAME • MIRKA PLUS

Couleur	Code Article	Prix
■ Noir	1286350	€ 3.165,00
■ Taupe	1286351	€ 3.165,00
■ Pierre Naturelle	1286352	€ 3.240,00



## OPTIONS

	Code Article	Prix
Module WiFi « Étiquette grise » (Appli « Total Control 3.0 »)	9278512	€ 254,00

# ANGELA PLUS EVO

Poêle à granulés étanche canalisé

**A+** | 8,0 kW-N | 230 m<sup>3</sup> | 7★

flamme  
VERTE

DTA  
DOCUMENT  
TECHNIQUE  
ÉVALUÉ

BImSchV

15a B-VG

ECODESIGN

PRESTIGE

Line

## CARACTÉRISTIQUES



- Évacuations de la fumée disponibles: postérieure
- Évacuations de la canalisation disponibles (Ø80 mm): postérieure
- Module d'urgence
- Brasier amovible pour un nettoyage facile
- Compartiment des cendres amovible

## DONNÉES TECHNIQUES

**Puissance nominale (min-max)**

2,5 - 8,0 kW-N

**Rendement (min-max)**

94,9 - 91,9 %

**Consommation horaire (min-max)**

0,5 - 1,8 kg/h

**Dimensions (LxHxP)**

490 x 1007 x 528 mm

**Poids net**

98 kg

**Diamètre évacuation fumées (Ø)**

80 mm P

**Capacité totale réservoir**

~15 kg / ~24 l

**Absorption électrique (min-max)**

50 - 80 W

Téléchargement  
fiche technique



SCAN ME



PRODUITS À GRANULÉS  
PRESTIGE LINE

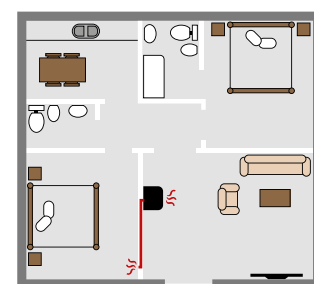
## ÉQUIPEMENTS DE SÉRIE



### RADIOCOMMANDE

Contrôle avec radiocommande  
« portable » avec fonction thermostat

## CANALISATION



CANALISATION  
JUSQU'À 8 MÈTRES  
via une sortie arrière  
Ø80 (peut être exclue)

## FINITIONS

Revêtement en acier émaillé et couverture en céramique



Blanc

Noir

## EXTRAFLAME • ANGELA PLUS EVO

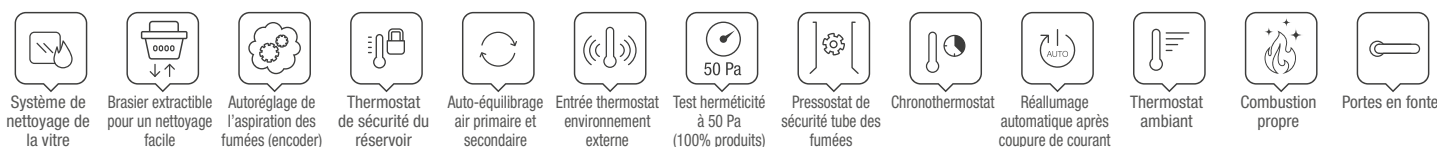
Couleur	Code Article	Prix
Blanc	1282507	€ 2.900,00
Noir	1282508	€ 2.900,00



## OPTIONS

	Code Article	Prix
Module WiFi "Etiquette Noir" (App "Total Control 2.0")	9278451	€ 299,00

## TECHNOLOGIE





# ILARY PLUS TOP

Poêle à granulés **étanche** canalisé

**A+** | 8,0 kW-N | 230 m<sup>3</sup> | 7★

flamme  
VERTE



ECODESIGN

BImSchV

15a B-VG

PRESTIGE

Line

## CARACTÉRISTIQUES



- Évacuations de la fumée disponibles: supérieure
- Brasier amovible pour un nettoyage facile
- Compartiment à cendres amovible
- Échangeur de chaleur à faisceau tubulaire
- Gestion de la température ambiante avec fonction AUTOMATIC

- Intégration domotique avec « Alexa »
- Easy Setup
- Easy Control

## DONNÉES TECHNIQUES

Puissance nominale (min-max)  
2,5 - 8,0 kW-N

Rendement (min-max)  
94,9 - 91,9 %

Consommation horaire (min-max)  
0,5 - 1,8 kg/h

Dimensions (LxHxP)  
507 x 1007 x 536 mm

Poids net  
105 kg

Diamètre du conduit d'évacuation des fumées (Ø)  
80 mm S

Capacité totale du réservoir  
~15 kg / ~24 l

Absorption électrique (min-max)  
45 - 75 W

## DÉTAIL



Téléchargement  
fiche technique



SCAN ME



PRODUITS À GRANULÉS  
PRESTIGE LINE

## ÉQUIPEMENT DE SÉRIE



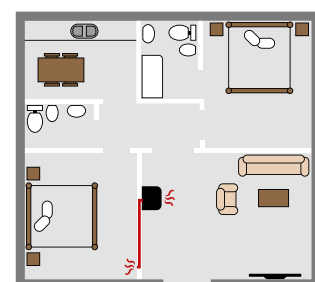
### RADIOCOMMANDE

Contrôle avec radiocommande « portable » avec fonction thermostat

### «Panneau de contrôle»

AVEC WIFI INTÉGRÉ  
(Appli « Total Control 3.0 »)

## CANALISATION



JUSQU'À 8 MÈTRES  
DE CANALISATION  
via 1 sortie arrière Ø80  
(pouvant être exclue)

## TECHNOLOGIE



## FINITIONS

Revêtement en acier peint



Blanc

Noir

## EXTRAFLAME • ILARY PLUS TOP

Couleur	Code Article	Prix
Blanc	1285952	€ 3.360,00
Noir	1285953	€ 3.360,00



## OPTIONS

	Code Article	Prix
Sonde radio	9278502	€ 187,00
KIT COAXIAL Adaptateur coaxial Ø 130/80mm	9278600	€ 280,00

# GABRIELLA PLUS

Poêle à granulés **étanche**, étroit et canalisé

**A+** | 8,0 kW-N | 230 m<sup>3</sup> | 7★

flamme  
VERTE

DTA  
DOCUMENT  
TECHNIQUE  
ÉPREUVÉ

BImSchV

15a B-VG

ECODESIGN

PRESTIGE

Line

## CARACTÉRISTIQUES



## DONNÉES TECHNIQUES

**Puissance nominale (min-max)**  
3,5 - 8,0 kW-N

**Rendement (min-max)**  
94,1 - 94,0 %

**Consommation horaire (min-max)**  
0,8 - 1,8 kg/h

**Dimensions (LxHxP)**  
750 x 1077 x 350 mm

**Poids net**  
132 kg  
PT 160 kg

**Diamètre évacuation fumées (Ø)**  
80 mm P/S

**Capacité totale réservoir**  
~15 kg / ~24 l

**Absorption électrique (min-max)**  
50 - 90 W

Téléchargement  
fiche technique



SCAN ME

- Évacuations de la fumée disponibles: postérieure-supérieure, supérieure
- Brasier amovible pour un nettoyage facile
- Compartiment des cendres amovible

## ÉQUIPEMENTS DE SÉRIE

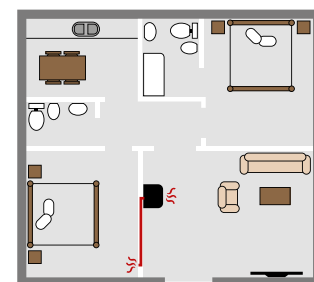


TELECOMANDO

BLACK LCD

Télécommande IR  
tactile rétroéclairée

## CANALISATION



CANALISATION  
JUSQU'À 8 MÈTRES  
via une sortie arrière  
ou côté gauche Ø80  
(peut être exclue)

## FINITIONS

Revêtement en acier peint ou pierre naturelle



Blanc

Bronze

Pierre naturelle  
(PT)

## EXTRAFLAME • GABRIELLA PLUS

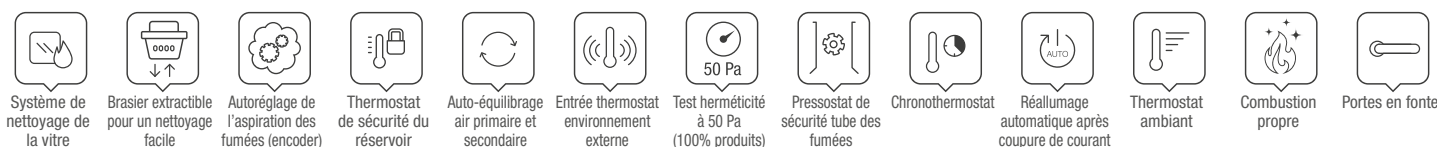
Couleur	Code Article	Prix
Blanc	1285200	€ 3.465,00
Bronze	1285201	€ 3.465,00
Pierre naturelle	1285202	€ 3.750,00



## OPTIONS

	Code Article	Prix
Module WiFi "Étiquette Noir" (App "Total Control 2.0")	9278451	€ 299,00

## TECHNOLOGIE





# DEBBY PLUS EVO

Poêle à granulés étanche canalisé

**A+** | 9,0 kW-N | 258 m<sup>3</sup> | 7★

# DEBBY PLUS CX EVO

Poêle à granulés étanche canalisé avec sortie concentrique

**A+** | 9,0 kW-N | 258 m<sup>3</sup> | 7★

## CARACTÉRISTIQUES

Évacuations de la fumée disponibles: postérieure alignée (no CX), supérieure alignée



Ventilation avec PRO AIR SETUP

Canalisation avec moteur dédié jusqu'à 8 mètres, thermostable et pouvant être exclu

Bougie céramique

Double porte: Verre interne céramique plat. Verre extérieur trempé bombé

- Échangeur à faisceau tubulaire
- Tuyau "T" intégré dans le produit, inspection dans la partie postérieure
- Foyer, porte du foyer et brasier en fonte
- Bouton de sécurité
- Tiroir à cendre amovible
- FPC - Système adaptatif innovant pour le réglage et le maintien constant de l'air comburant dans le temps

- FPC PLUS - en plus du travail fait par FPC, il permet l'identification de situations anormales en mettant le générateur en conditions de sécurité.
- Avec AIR ZONE CONTROL (AZC), la vitesse de rotation du ventilateur de la canalisation est gérée dans le but de maximiser la transmission de la puissance thermique dans la pièce canalisée.

## DONNÉES TECHNIQUES

**Puissance nominale (min-max)**  
3,0 - 9,0 kW-N

**Rendement (min-max)**  
94,0 - 93,0 %  
CX 93,9 - 92,3 %

**Consommation horaire (min-max)**  
0,7 - 2,0 kg/h

**Dimensions (LxHxP)**  
550 x 1199 x 573 mm

**Poids net**  
137 kg  
PT 163 kg

**Diamètre évacuation fumées (Ø)**  
Debby Plus EVO 80 mm P/S  
Debby Plus CX EVO 130 mm S

**Capacité totale réservoir**  
~18 kg / ~29 l

**Absorption électrique (min-max)**  
45 - 92 W  
CX 45 - 95 %

Téléchargement  
fiche technique  
DEBBY PLUS EVO



SCAN ME

Téléchargement  
fiche technique  
DEBBY PLUS CX EVO



SCAN ME

## ÉQUIPEMENTS DE SÉRIE



### RADIOCOMMANDE

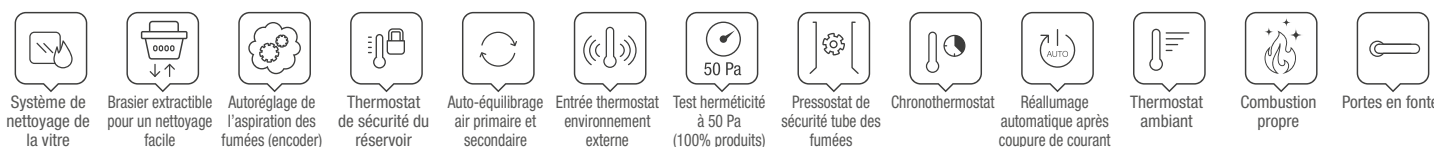
Contrôle avec radiocommande « portable » avec fonction thermostat

## DÉTAIL-DEBBY CX



**Debby Plus CX EVO**  
Sortie fumées et prise d'air centrale supérieure. Installation avec conduit de cheminée coaxial.

## TECHNOLOGIE



Système de nettoyage de la vitre | Brasier extractible pour un nettoyage facile | Autoreglage de l'aspiration des fumées (encoder) | Thermostat de sécurité du réservoir | Auto-équilibrage air primaire et secondaire | Entrée thermostat environnement externe | Test herméticité à 50 Pa (100% produits) | Pressostat de sécurité tube des fumées | Chronothermostat | Réallumage automatique après coupure de courant | Thermostat ambiant | Combustion propre | Portes en fonte



BlmSchV 15a B-VG

PRESTIGE

Line



PRODUITS À GRANULÉS  
PRESTIGE LINE

## FINITIONS

Revêtement en acier peint et top en faïence ou pierre naturelle



Blanc

Noir

Pierre naturelle  
(PT)

## EXTRAFLAME • DEBBY PLUS EVO

Couleur	Code Article	Prix
Blanc	1283612	€ 4.315,00
Noir	1283613	€ 4.210,00
Pierre naturelle	1283614	€ 4.970,00

## EXTRAFLAME • DEBBY PLUS CX EVO

Couleur	Code Article	Prix
Blanc	1283618	€ 4.510,00
Noir	1283619	€ 4.390,00
Pierre naturelle	1283620	€ 5.165,00

## OPTIONS

	Code Article	Prix
Module WiFi « Étiquette grise » (Appli « Total Control 3.0 »)	9278512	€ 254,00
Kit Verre NightView	9278468	€ 124,00
Capteur radio	9278502	€ 187,00

# SHARON PLUS

Poêle à granulés **étanche**, étroit et canalisé

**A+** | 10,0 kW-N | 287 m<sup>3</sup> | 7★

# SHARON PLUS CX

Poêle à granulés **étanche**, étroit et canalisé avec sortie supérieure concentrique

**A+** | 10,0 kW-N | 287 m<sup>3</sup> | 7★

flamme  
VERTE

DTA  
DOCUMENT  
TECHNIQUE  
EXPLIQUÉ

BImSchV

15a B-VG

ECODESIGN

PRESTIGE

Line

## CARACTÉRISTIQUES

- 
- Ventilation ambiante avec évacuation par le haut avec ventilateur dédiée, desactivable
  - Wifi intégré (App "Total Control 3.0")
  - Bougie céramique
  - Chambre de combustion en réfractaire blanc (Extra-ker)
  - Système de canalisation avec ventilateur dédié jusqu'à 8 m, avec possibilité d'ajouter un thermostat, desactivable
  - Brasier amovible pour un nettoyage facile
  - Évacuations de la fumée disponibles: postérieure, supérieure
  - Évacuations de la canalisation disponibles (Ø80 mm): postérieure
  - Échangeur de chaleur à surface rayonnante
  - Double porte: Porte plate à l'extérieur en vitrage céramique
  - Large vue sur la flamme
  - Profondeur réduite
  - Module d'urgence
  - Compartment des cendres
  - Porte du foyer et brasier en fonte rayonnante

## DONNÉES TECHNIQUES

**Puissance nominale (min-max)**  
3,5 - 10,0 kW-N

**Rendement (min-max)**  
91,7 - 91,0 %  
CX 91,2 - 90,7 %

**Consommation horaire (min-max)**  
0,8 - 2,3 kg/h

**Dimensions (LxHxP)**  
900 x 1150 x 290 mm

**Poids net**  
155 - PT 167 kg  
CX 156 - PT 168 kg

**Diamètre évacuation fumées (Ø)**  
Sharon Plus 80mm P/S  
Sharon Plus CX 130mm S

**Capacité totale réservoir**  
~21 kg / ~33 l

**Absorption électrique (min-max)**  
30 - 50 W

Téléchargement  
fiche technique  
SHARON PLUS  
Crystal



SHARON PLUS  
Pierre Naturelle



SHARON PLUS CX  
Crystal



SHARON PLUS CX  
Pierre Naturelle



SCAN ME



PRODUITS À GRANULÉS  
PRESTIGE LINE

## ÉQUIPEMENTS DE SÉRIE

Lorsque la fonction AUTOMATIQUE est activée, le poêle gère la puissance délivrée de manière à ce que la température ambiante fixée par l'utilisateur reste constante. Cela permet de minimiser les fluctuations de puissance au profit du confort thermique et acoustique.

Avec AIR ZONE CONTROL (AZC), la vitesse de rotation du ventilateur de gaine est gérée dans le but de maximiser la transmission de la puissance thermique dans l'environnement de la gaine.




### RADIOCOMMANDE

Contrôle avec radiocommande « portable » avec fonction thermostat

### «PANNEAU DE CONTRÔLE» AVEC WIFI INTÉGRÉ

(Appli « Total Control 3.0 »)

## DÉTAIL - SHARON PLUS CX



Sortie fumées et prise d'air supérieure. Installation avec conduit de cheminée coaxial.

## FINITIONS

Revêtement en verre ou pierre naturelle



Crystal



Pierre naturelle (PT)

## EXTRAFLAME • SHARON PLUS

Couleur	Code Article	Prix	
Crystal	1285006	€ 4.207,00	
Pierre naturelle	1285005	€ 4.346,00	

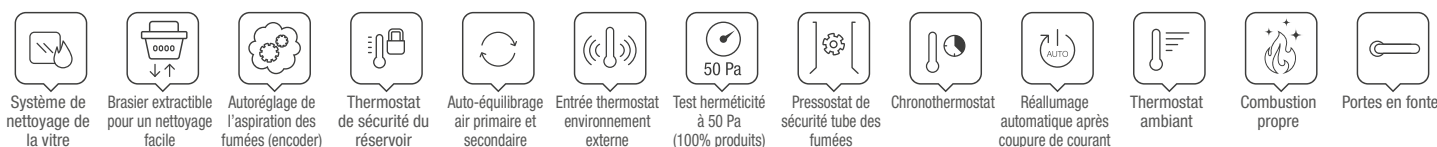
## EXTRAFLAME • SHARON PLUS CX

Couleur	Code Article	Prix	
Crystal	1285055	€ 4.360,00	
Pierre naturelle (App "Total Control 2.0")	1285050	€ 4.503,00	

## OPTIONS

	Code Article	Prix
Kit de canalisation latérale droite	9278537	€ 66,70

## TECHNOLOGIE





# SHARON PLUS STEEL

Poêle à granulés **étanche** canalisé, slim

**A+** | 10,0 kW-N | 287 m<sup>3</sup> | 7★

flamme VERTE DTA DOCUMENT TECHNIQUE DÉPLIABLE  
BlmSchV 15a B-VG ECODESIGN

PRESTIGE  
Line

## CARACTÉRISTIQUES



## DONNÉES TECHNIQUES

**Puissance nominale (min-max)**  
3,5 - 10,0 kW-N

**Rendement (min-max)**  
91,7 - 91,0 %

**Consommation horaire (min-max)**  
0,8 - 2,3 kg/h

**Dimensions (LxHxP)**  
900 x 1150 x 295 mm

**Poids net**  
155 kg

**Diamètre du conduit d'évacuation des fumées (Ø)**  
80 mm P/S

**Capacité totale du réservoir**  
~21 kg / ~33 l

**Absorption électrique (min-max)**  
30 - 50 W

Téléchargement  
fiche technique



SCAN ME

- Brasier amovible pour un nettoyage facile
- Possibilité de sortie pour l'évacuation des fumées : à l'arrière, supérieure
- Possibilité de sortie pour la canalisation (Ø80 mm) : arrière
- Échangeur de chaleur à surface radiante
- Double porte
- Large vision de la flamme
- Profondeur réduite
- Module d'urgence
- Compartiment des cendres
- Porte coupe-feu et brasier en fonte

## ÉQUIPEMENT DE SÉRIE



**RADIOCOMMANDE**  
Contrôle avec radiocommande « portable » avec fonction thermostat

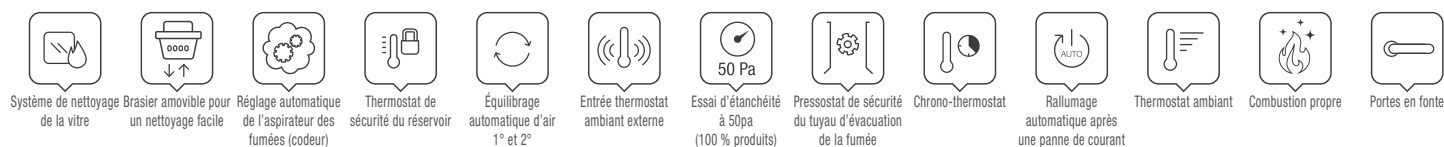


**« PANNEAU DE CONTRÔLE » AVEC WIFI INTÉGRÉ**  
(Appli « Total Control 3.0 »)

Avec la fonction **AUTOMATIC** activée, le poêle continue à gérer la puissance fournie afin de maintenir constante la température ambiante configurée par l'utilisateur. Les variations de puissance sont réduites au minimum au profit du confort thermique et acoustique.

Avec **AIR ZONE CONTROL (AZC)**, la vitesse de rotation du ventilateur de la canalisation est gérée dans le but de maximiser la transmission de la puissance thermique dans la pièce canalisée.

## TECHNOLOGIE



## FINITIONS

Revêtement en acier peint



Noir

## EXTRAFLAME • SHARON PLUS STEEL

Couleur	Code Article	Prix
Noir	1285007	€ 3.940,00



## OPTIONS

	Code Article	Prix
Kit de canalisation latérale droite	9278537	€ 66,70

# ROSANNA IDRO

Thermo poêle à granulés ventilé et étanche **A+** | 14,2 kW-N | 11,0 kW-H<sub>2</sub>O | 407 m<sup>3</sup> | 7★

flamme  
VERTE ECODESIGN  
BlmSchV 15a B-VG

PRESTIGE  
Line

## CARACTÉRISTIQUES



- Transducteur de pression avec affichage à l' écran
- Évacuations de la fumée disponibles: postérieure
- Soupape de sécurité 3 bar
- Chambre de combustion en acier de grande épaisseur

- Événement Air
- Poignée ergonomique
- Porte du foyer et brasier en fonte
- Sécurités thermiques et de pression
- Vase d'expansion
- Tiroir à cendre amovible

## DONNÉES TECHNIQUES

**Puissance nominale (min-max)**  
4,1 - 14,2 kW-N

**Puissance rendue à l'eau (min-max)**  
2,9 - 11,0 kW-H<sub>2</sub>O

**Rendement (min-max)**  
92,9 - 91,1 %

**Consommation horaire (min-max)**  
0,9 - 3,2 kg/h

**Dimensions (LxHxP)**  
511 x 1150 x 632 mm

**Poids net**  
163 kg

**Diamètre évacuation fumées (Ø)**  
100 mm P

**Capacité totale réservoir**  
~27 kg / ~43 l

**Absorption électrique (min-max)**  
65 - 95 W

**Pression d'exercice**  
3 bar

Téléchargement  
fiche technique



SCAN ME



PRODUITS À GRANULÉS  
PRESTIGE LINE

## ÉQUIPEMENTS DE SÉRIE



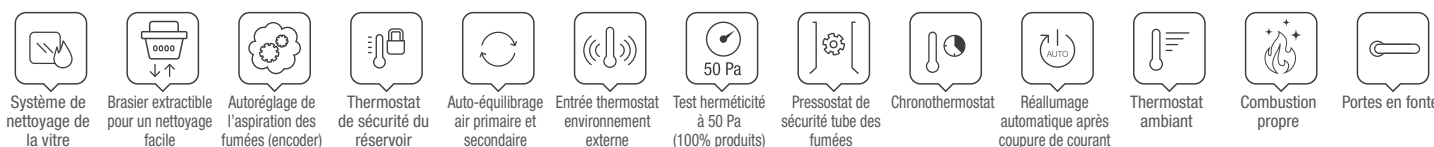
### TÉLÉCOMMANDE

Télécommande IR tactile rétroéclairée

### BLACK LCD



## TECHNOLOGIE



## FINITIONS

Revêtement en acier émaillé et couverture en céramique



## EXTRAFLAME • ROSANNA IDRO

Couleur	Code Article	Prix
Ivoire	1284301	€ 4.515,00
Bordeaux	1284300	€ 4.515,00
Bronze	1284302	€ 4.515,00



## OPTIONS

	Code Article	Prix
Module WiFi "Etiquette Noir" (App "Total Control 2.0")	9278451	€ 299,00
Kit fiche expansion installation	9278286	€ 216,00



Evolution  
*line*

LE TOP DE LA PRODUCTION

DU GROUPE LA NORDICA-EXTRAFLAME


POUR LES MEILLEURS REVENDEURS.

CONCEPTION, TECHNOLOGIE

ET PERFORMANCE.



**MIETTA EVO / 94**  
**KATIA 9 / 96**  
**KATIA 11 / 98**  
**SINFONY / 100**  
**NORIS / 102**  
**NORIS LUX / 104**



**Totalement hermétiques**

**Home control Solution**



**HERMÉTICITÉ**

**ASSURÉE:** Chambre de combustion et réservoir hermétiques: technologie et innovation au service de votre sécurité



**SYSTÈME D'ALLUMAGE DE DERNIÈRE GÉNÉRATION**

**RAPIDE:** Pour une chaleur immédiate dans votre maison, toujours et en toute situation



**HOME CONTROL SOLUTION**

**INNOVANTE:** En contact constant avec votre poêle, même lorsque vous êtes dehors



**COMBUSTION OPTIMISÉE**

**EFFICACE:** Réduit les temps d'attente pour le réallumage, en garantissant une combustion optimale



**BRASIER AUTONETTOYANT**

**CONFORTABLE:** Votre poêle se nettoie tout seul



**CONTRÔLE AVEC TÉLÉCOMMANDE TACTILE MULTIFONCTION**

**AGILE:** Toutes les fonctions de contrôle du poêle avec en plus un thermostat à distance



# MIETTA EVO

**E** Poêle à granulés ventilé et étanche

**A+** | 9,0 kW-N | 258 m<sup>3</sup> | 7★

flamme  
VERTE



BImSchV

15a B-VG

ECODESIGN

Evolution  
*Life*

## CARACTÉRISTIQUES



- Évacuations de la fumée disponibles: postérieure
- Sonde dans la chambre de combustion
- Foyer, porte du foyer et brasier en fonte
- Module d'urgence
- Tiroir à cendre amovible
- Possibilité de sélectionner la puissance même dans la fente individuelle du chrono

## DONNÉES TECHNIQUES

**Puissance nominale (min-max)**  
3,4 - 9,0 kW-N

**Rendement (min-max)**  
93,9 - 93,1 %

**Consommation horaire (min-max)**  
0,8 - 2,0 kg/h

**Dimensions (LxHxP)**  
496 x 1073 x 579 mm

**Poids net**  
157 kg

**Diamètre évacuation fumées (Ø)**  
80 mm P

**Capacité totale réservoir**  
~20 kg / ~32 ℓ

**Absorption électrique (min-max)**  
26 - 43 W

Téléchargement  
fiche technique



SCAN ME



PRODUITS À GRANULÉS  
EVOLUTION LINE

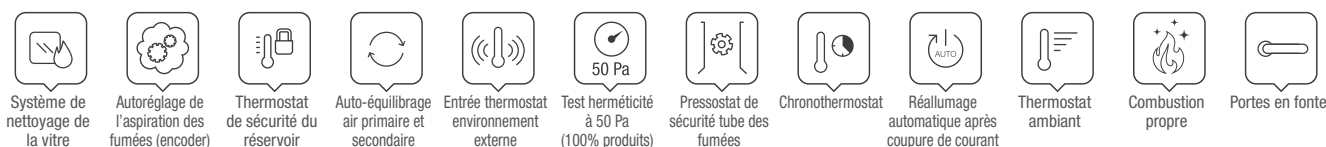
## ÉQUIPEMENTS DE SÉRIE



### RADIOCOMMANDE

Contrôle avec radiocommande  
« portable » avec fonction thermostat

## TECHNOLOGIE



## FINITIONS

Revêtement en acier émaillé et couverture en céramique



Bordeaux

Blanc

## EXTRAFLAME • MIETTA EVO

Couleur	Code Article	Prix
Bordeaux	1281704	€ 3.560,00
Blanc	1281705	€ 3.560,00



## OPTIONS

	Code Article	Prix
Module WiFi "Etiquette Noir" (App "Total Control 2.0")	9278451	€ 299,00

# KATIA 9

É Poêle à granulés ventilé et étanche

A+ | 9,0 kW-N | 258 m³ | 7★

flamme VERTE  
 ECODESIGN  
 DTA DOCUMENT TECHNIQUE DÉTAILLÉ  
 BlmSchV 15a B-VG

Evolution  
*Life*

## CARACTÉRISTIQUES



## DONNÉES TECHNIQUES

**Puissance nominale (min-max)**  
3,4 - 9,0 kW-N

**Rendement (min-max)**  
93,9 - 93,1 %

**Consommation horaire (min-max)**  
0,8 - 2,0 kg/h

**Dimensions (LxHxP)**  
515 x 1082 x 572 mm

**Poids net**  
155 kg

**Diamètre du conduit d'évacuation des fumées (Ø)**  
80 mm P

**Capacité totale du réservoir**  
~20 kg / ~32 l

**Absorption électrique (min-max)**  
26 - 43 W

Téléchargement  
fiche technique



SCAN ME

- Échangeur de chaleur à faisceau tubulaire
- Porte, foyer et brasier en fonte
- Porte à double vitrage
- Vitre céramique bombée
- Gestion de la température ambiante avec fonction AUTOMATIC
- Sonde dans la chambre de combustion
- Intégration domotique avec « Alexa »
- Easy Setup
- Easy Control

## ÉQUIPEMENT DE SÉRIE



### RADIOCOMMANDE

Contrôle avec radiocommande « portable » avec fonction thermostat

### « PANNEAU DE CONTRÔLE » AVEC WIFI INTÉGRÉ

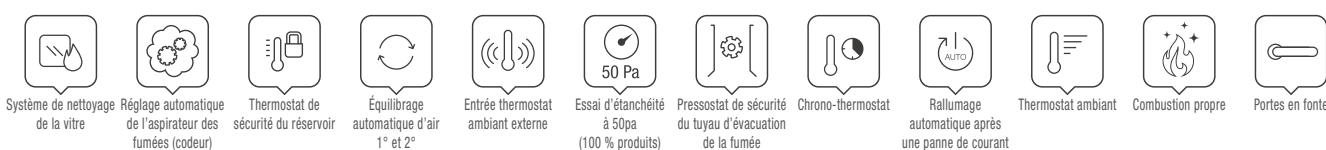
(Appli « Total Control 3.0 »)

## DÉTAIL



Vitre céramique bombée

## TECHNOLOGIE



PRODUITS À GRANULÉS  
EVOLUTION LINE

## FINITIONS

Revêtement en acier peint



Blanc

Bronze

Taupe

## EXTRAFLAME • KATIA 9

Couleur	Code Article	Prix
Blanc	1286100	€ 4.125,00
Bronze	1286101	€ 4.125,00
Taupe	1286102	€ 4.125,00



## OPTIONS

	Code Article	Prix
Sonde radio	9278502	€ 187,00



# KATIA 11

Poêle à granulés ventilé et étanche

**A+** | 11,0 kW-N | 315 m³ | 7★

flamme VERTE  
 ECODESIGN  
 DTA DOCUMENT TECHNIQUE DÉTAILLÉ  
 BlmSchV 15a B-VG

Evolution  
*Life*

## CARACTÉRISTIQUES



## DONNÉES TECHNIQUES

**Puissance nominale (min-max)**  
3,4 - 11,0 kW-N

**Rendement (min-max)**  
93,9 - 91,4 %

**Consommation horaire (min-max)**  
0,8 - 2,5 kg/h

**Dimensions (LxHxP)**  
515 x 1082 x 572 mm

**Poids net**  
155 kg

**Diamètre du conduit d'évacuation des fumées (Ø)**  
80 mm P

**Capacité totale du réservoir**  
~20 kg / ~32 l

**Absorption électrique (min-max)**  
26 - 45 W

- Échangeur de chaleur à faisceau tubulaire
- Porte, foyer et brasier en fonte
- Porte à double vitrage
- Sonde dans la chambre de combustion
- Gestion de la température ambiante avec fonction AUTOMATIC
- Intégration domotique avec « Alexa »
- Easy Setup
- Easy Control

Téléchargement  
fiche technique



SCAN ME



PRODUITS À GRANULÉS  
 EVOLUTION LINE

## ÉQUIPEMENT DE SÉRIE



### RADIOCOMMANDE

Contrôle avec radiocommande « portable » avec fonction thermostat

### « PANNEAU DE CONTRÔLE » AVEC WIFI INTÉGRÉ

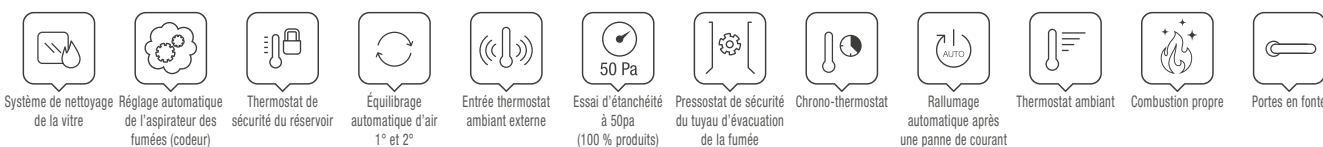
(Appli « Total Control 3.0 »)

## DÉTAIL



Vitre céramique bombée

## TECHNOLOGIE



## FINITIONS

Revêtement en acier peint



Blanc

Bronze

Taupe

## EXTRAFLAME • KATIA 11

Couleur	Code Article	Prix
Blanc	1286150	€ 4.395,00
Bronze	1286151	€ 4.395,00
Taupe	1286152	€ 4.395,00



## OPTIONS

	Code Article	Prix
Sonde radio	9278502	€ 187,00

## CARACTÉRISTIQUES



- Évacuations de la fumée disponibles: postérieure
- Échangeur à faisceau tubulaire
- Sonde dans la chambre de combustion
- Foyer, porte du foyer et brasier en fonte

- Module d'urgence
- Porte à double vitrage céramique
- Tiroir à cendre amovible
- Poignée amovible avec logement dédié

## DONNÉES TECHNIQUES

**Puissance nominale (min-max)**  
3,4 - 11,0 kW-N

**Rendement (min-max)**  
93,9 - 91,4 %

**Consommation horaire (min-max)**  
0,8 - 2,5 kg/h

**Dimensions (LxHxP)**  
480 x 1140 x 560 mm

**Poids net**  
173 kg

**Diamètre évacuation fumées (Ø)**  
80 mm P

**Capacité totale réservoir**  
~22 kg / ~35 ℓ

**Absorption électrique (min-max)**  
25 - 45 W

Téléchargement  
fiche technique



SCAN ME



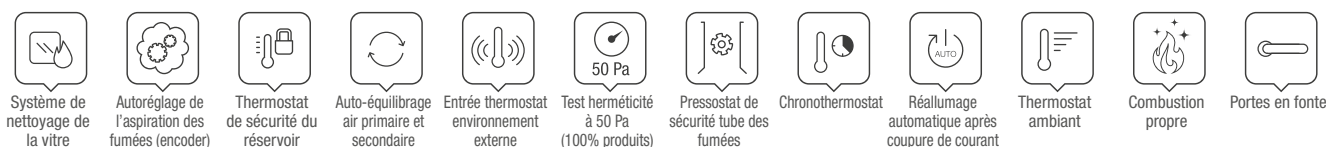
## ÉQUIPEMENTS DE SÉRIE



### RADIOCOMMANDE

Contrôle avec radiocommande  
« portable » avec fonction thermostat

## TECHNOLOGIE



## FINITIONS

Revêtement en acier peint, dessus et base en majolique



Blanc

Taupe brillant

## EXTRAFLAME • SINFONY

Couleur	Code Article	Prix	
Blanc	1284600	€ 4.110,00	
Taupe brillant	1284601	€ 4.110,00	

## OPTIONS

	Code Article	Prix
Module WiFi "Etiquette Noir" (App "Total Control 2.0")	9278451	€ 299,00



# NORIS

Poêle à granulés ventilé et étanche

**A+** | 12,0 kW-N | 344 m<sup>3</sup> | 7★

flamme  
VERTE



ECODESIGN

BImSchV

15a B-VG

Evolution  
line

## CARACTÉRISTIQUES



- Porte, foyer et brasier en fonte
- Tiror à cendres amovible
- FPC - Système adaptatif innovant pour le réglage et le maintien constant de l'air comburant dans le temps
- Sonde dans la chambre de combustion
- Intégration domotique avec «Alexa» (Amazon). Veuillez noter : uniquement en association avec le module Wi-Fi «Étiquette grise» - en option - et l'utilisation

- de l'application Total Control 3.0. Service «Alexa» (Amazon) et périphériques non inclus.
- Easy Setup
- Easy Control

## DONNÉES TECHNIQUES

**Puissance nominale (min-max)**  
3,6 - 12,0 kW-N

**Rendement (min-max)**  
93,0 - 91,4

**Consommation horaire (min-max)**  
0,8 - 2,7 kg/h

**Dimensions (LxHxP)**  
576 x 1174 x 642 mm

**Poids net**  
188 kg

**Diamètre du conduit d'évacuation des fumées (Ø)**  
80 mm P

**Capacité totale du réservoir**  
~29 kg / ~46 l

**Absorption électrique (min-max)**  
45 - 58 W

Téléchargement  
fiche technique



SCAN ME



## ÉQUIPEMENT DE SÉRIE



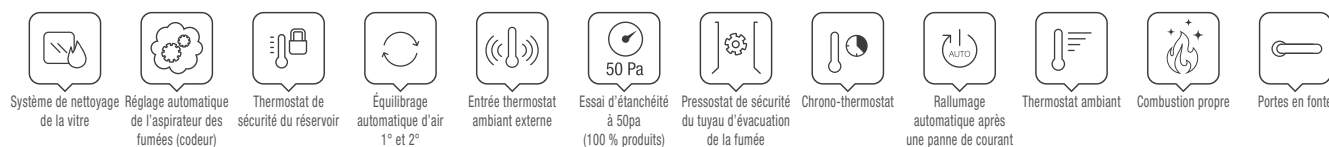
### TÉLÉCOMMANDE

Télécommande IR Tactile rétro-éclairée

### BLACK LCD



## TECHNOLOGIE



## FINITIONS

Revêtement en acier peint



Blanc

Bronze

Taupe Opaque

## EXTRAFLAME • NORIS

Couleur	Code Article	Prix
Blanc	1286400	€ 4.605,00
Bronze	1286401	€ 4.605,00
Taupe Opaque	1286403	€ 4.605,00



## OPTIONS

	Code Article	Prix
Module WiFi « Étiquette grise » (Appli « Total Control 3.0 »)	9278512	€ 254,00

# NORIS LUX

Poêle à granulés ventilé et étanche

**A+** | 12,0 kW-N | 344 m<sup>3</sup> | 7★

flamme VERTE  
 ECODESIGN  
 BImSchV  
 DTA DOCUMENT TECHNIQUE DÉTAILLÉ  
 15a B-VG

Evolution  
*line*

## CARACTÉRISTIQUES



- Porte, foyer et brasier en fonte
- Tiroir à cendres amovible
- FPC - Système adaptatif innovant pour le réglage et le maintien constant de l'air comburant dans le temps
- Sonde dans la chambre de combustion
- Intégration domotique avec «Alexa» (Amazon). Veuillez noter : uniquement en association avec le module Wi-Fi «Étiquette grise» - en option - et l'utilisation

- de l'application Total Control 3.0.Service «Alexa» (Amazon) et périphériques non inclus.
- Easy Setup
- Easy Control

## DONNÉES TECHNIQUES

**Puissance nominale (min-max)**  
3,6 - 12,0 kW-N

**Rendement (min-max)**  
93,0 - 91,4 %

**Consommation horaire (min-max)**  
0,8 - 2,7 kg/h

**Dimensions (LxHxP)**  
576 x 1174 x 642 mm

**Poids net**  
201 kg

**Diamètre du conduit d'évacuation des fumées (Ø)**  
80 mm P

**Capacité totale du réservoir**  
~29 kg / ~46 l

**Absorption électrique (min-max)**  
45 - 58 W

Téléchargement  
fiche technique



SCAN ME



PRODUITS À GRANULÉS  
EVOLUTION LINE

## ÉQUIPEMENT DE SÉRIE



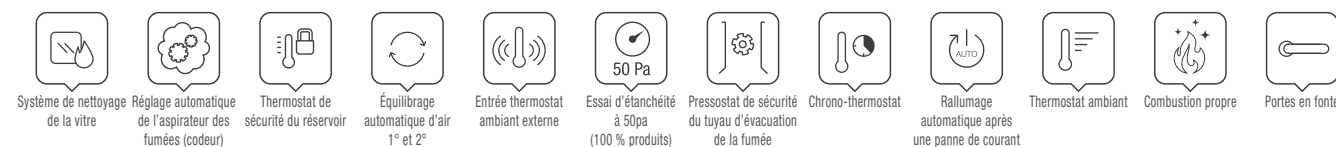
### TÉLÉCOMMANDE

Télécommande IR Tactile rétro-éclairée

### BLACK LCD



## TECHNOLOGIE



## FINITIONS

Revêtement en acier peint et faïence



Blanc

Taupe

## EXTRAFLAME • NORIS LUX

Couleur	Code Article	Prix
Blanc	1286425	€ 4.880,00
Taupe	1286426	€ 4.880,00



## OPTIONS

	Code Article	Prix
Module WiFi « Étiquette grise » (Appli « Total Control 3.0 »)	9278512	€ 254,00



La gamme de produits avec  
un ou plusieurs moteurs pour la  
canalisation thermostable.

JUSQU'À 8 MÈTRES

PAR CANALISATION



**ANNALISA PLUS / 108**  
**NORIS PLUS / 110**  
**NORIS PLUS LUX / 112**  
**TERRY PLUS / 114**



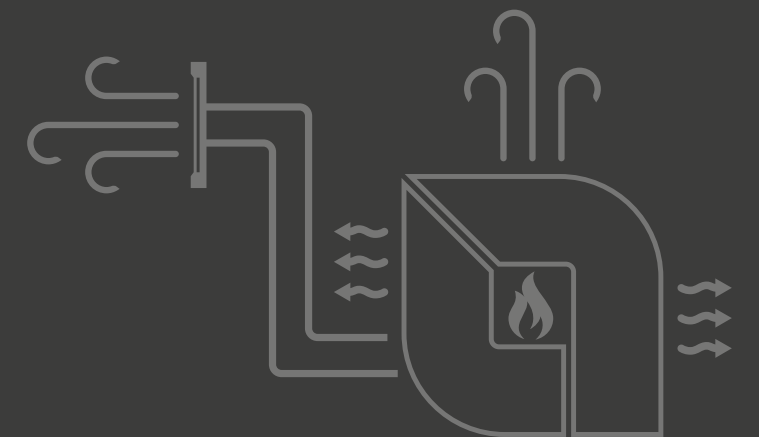
**POÊLE HERMÉTIQUE**

**ASSURÉE:** Technologie et innovation au service de votre sécurité



**HOME CONTROL SOLUTION**

**INNOVANTE:** En contact constant avec votre poêle, même lorsque vous êtes dehors



# ANNALISA PLUS

Poêle à granulés étanche à double canalisation

**A+** | 12,0\*\* kW-N | 344\*\* m<sup>3</sup> | 7★\*\*


flamme\*\* VERTE  
BlmSchV

DTA\*\*  
DOCUMENT TECHNIQUE  
D'APPLIQUER  
ECODESIGN\*\*

Evolution  
Life

New 2024

## CARACTÉRISTIQUES



- Fonction FPC Plus
- AIR ZONE CONTROL avec conduits pouvant être exclus
- Mode Automatique
- Wi-Fi de série avec l'application « Total Control 3.0 »
- Easy Setup
- Easy Control
- Chronothermostat hebdomadaire
- Poêle étanche
- Sonde dans la chambre de combustion

- 2 moteurs dédiés aux conduits : longueur maximale de 8 mètres, puissance sortie minimale de 1,3 kW chacun (avec puissance P5)
- Sortie conduits en haut / à l'arrière / sur le côté gauche / sur le côté droit.  
N.B. Possibilité d'avoir un conduit droit ou d'autres solutions « mixtes » différentes

## DONNÉES TECHNIQUES

Puissance nominale (min-max)  
3,6 - 12,0 kW-N \*\*

Rendement (min-max)  
> 88% \*\*

Consommation horaire (min-max)  
2,7 kg/h \*\*

Dimensions (LxHxP)  
900 x 1150 x 420 mm \*\*

Poids net  
\*\* kg

Diamètre du conduit d'évacuation des fumées (Ø)  
80 mm P/S/Lat.D \*\*

Capacité totale du réservoir  
~24 kg / ~38 l \*\*

Absorption électrique (min-max)  
\*\* W

\*\* Données provisoires en phase d'homologation

Téléchargement  
fiche technique



SCAN ME



PRODUITS À GRANULÉS  
EVOLUTION LINE

## ÉQUIPEMENT DE SÉRIE



### RADIOCOMMANDE

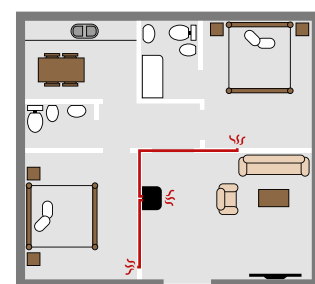
Contrôle avec radiocommande « portable » avec fonction thermostat



### « PANNEAU DE CONTRÔLE » AVEC WIFI INTÉGRÉ

(Appli « Total Control 3.0 »)

## CANALISATION



JUSQU'À 16 MÈTRES  
(8 m pour deux sorties)  
DE CANALISATION

## TECHNOLOGIE



## FINITIONS

Revêtement en acier peint et panneau frontal en cristal ou en grès



Crystal



Gres Ostuni

## EXTRAFLAME • ANNALISA PLUS

Couleur	Code Article	Prix
Crystal	1289100	€ 4.950,00
Gres Ostuni	1289101	€ 4.950,00



## OPTIONS

	Code Article	Prix
Sonda radio	9278502	€ 187,00



# NORIS PLUS

Poêle à granulés étanche à double canalisation **A+** | 12,0 kW-N | 344 m³ | 7★

flamme VERTE DTA DOCUMENT TECHNIQUE DÉTAILLÉ BImSchV 15a B-VG ECODESIGN

Evolution *Life*

## CARACTÉRISTIQUES

Double canalisation avec deux moteurs dédiés jusqu'à 8 mètres, thermostable et pouvant être exclu + AIR ZONE CONTROL



Ventilation et canalisation avec PRO AIR SETUP, Tous deux désactivables

Bougie en céramique pour allumage rapide

Brasier auto-nettoyant avec moteur Brushless

- Porte, foyer et brasier en fonte
- Tiroir à cendres amovible
- Motoréducteur Brushless pour le chargement des granulés
- Sonde dans la chambre de combustion
- Fonction AIR ZONE CONTROL pour canalisation
- FPC - Système adaptatif innovant pour le réglage et le maintien constant de l'air comburant dans le temps
- Intégration domotique avec «Alexa» (Amazon). Veuillez

noter : uniquement en association avec le module Wi-Fi «Étiquette grise» - en option - et l'utilisation de l'application Total Control 3.0. Service «Alexa» (Amazon) et périphériques non inclus.

- Easy Setup
- Easy Control

## DONNÉES TECHNIQUES

**Puissance nominale (min-max)**  
3,6 - 12,0 kW-N

**Rendement (min-max)**  
93,4 - 91,8 %

**Consommation horaire (min-max)**  
0,8 - 2,7 kg/h

**Dimensions (LxHxP)**  
576 x 1174 x 642 mm

**Poids net**  
195 kg

**Diamètre du conduit d'évacuation des fumées (Ø)**  
80 mm P

**Capacité totale du réservoir**  
~29 kg / ~46 l

**Absorption électrique (min-max)**  
60 - 105 W

Téléchargement fiche technique



SCAN ME



PRODUITS À GRANULÉS EVOLUTION LINE

## ÉQUIPEMENT DE SÉRIE

### TÉLÉCOMMANDE

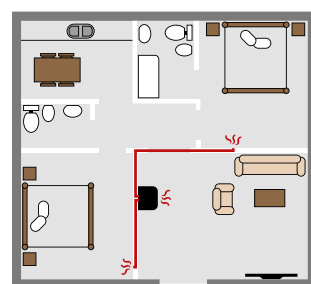
Télécommande IR Tactile rétro-éclairée



### BLACK LCD



## CANALISATION



JUSQU'À 16 MÈTRES (8 m pour deux sorties) DE CANALISATION

## TECHNOLOGIE

- Système de nettoyage de la vitre
- Réglage automatique de l'aspirateur des fumées (codeur)
- Thermostat de sécurité du réservoir
- Équilibrage automatique d'air 1° et 2°
- Entrée thermostat ambiant externe
- Essai d'étanchéité à 50pa (100 % produits)
- Pressostat de sécurité du tuyau d'évacuation de la fumée
- Chrono-thermostat
- Rallumage automatique après une panne de courant
- Thermostat ambiant
- Combustion propre
- Portes en fonte

## FINITIONS

Revêtement en acier peint



Blanc

Bronze

Taupe Opaque

## EXTRAFLAME • NORIS PLUS

Couleur	Code Article	Prix
Blanc	1286450	€ 4.945,00
Bronze	1286451	€ 4.945,00
Taupe Opaque	1286453	€ 4.945,00



## OPTIONS

	Code Article	Prix
Module WiFi « Étiquette grise » (Appli « Total Control 3.0 »)	9278512	€ 254,00

# NORIS PLUS LUX

Poêle à granulés étanche à double canalisation

**A+** | 12,0 kW-N | 344 m<sup>3</sup> | 7★

flamme VERTE DTA DOCUMENT TECHNIQUE DÉPLIABLE  
BlmSchV 15a B-VG ECODESIGN

Evolution *Life*

## CARACTÉRISTIQUES

Double canalisation avec deux moteurs dédiés jusqu'à 8 mètres, thermostable et pouvant être exclu + AIR ZONE CONTROL

Bougie en céramique pour allumage rapide



Ventilation et canalisation avec PRO AIR SETUP, Tous deux désactivables

Brasier auto-nettoyant avec moteur Brushless

- Porte, foyer et brasier en fonte
- Tiroir à cendres amovible
- Motoréducteur Brushless pour le chargement des granulés
- Sonde dans la chambre de combustion
- Fonction AIR ZONE CONTROL pour canalisation
- FPC - Système adaptatif innovant pour le réglage et le maintien constant de l'air comburant dans le temps
- Intégration domotique avec «Alexa» (Amazon). Veuillez

noter : uniquement en association avec le module Wi-Fi «Étiquette grise» - en option - et l'utilisation de l'application Total Control 3.0. Service «Alexa» (Amazon) et périphériques non inclus.

- Easy Setup
- Easy Control

## DONNÉES TECHNIQUES

Puissance nominale (min-max)  
3,6 - 12,0 kW-N

Rendement (min-max)  
93,4 - 91,8 %

Consommation horaire (min-max)  
0,8 - 2,7 kg/h

Dimensions (LxHxP)  
576 x 1174 x 642 mm

Poids net  
208 kg

Diamètre du conduit d'évacuation des fumées (Ø)  
80 mm P

Capacité totale du réservoir  
~29 kg / ~46 l

Absorption électrique (min-max)  
60 - 105 W

Téléchargement  
fiche technique



SCAN ME



PRODUITS À GRANULÉS  
EVOLUTION LINE

## ÉQUIPEMENT DE SÉRIE

### TÉLÉCOMMANDE

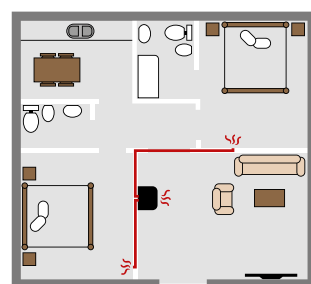
Télécommande IR Tactile rétro-éclairée



### BLACK LCD



## CANALISATION



JUSQU'À 16 MÈTRES  
(8 m pour deux  
sorties)  
DE CANALISATION

## TECHNOLOGIE

- Système de nettoyage de la vitre
- Réglage automatique de l'aspirateur des fumées (codeur)
- Thermostat de sécurité du réservoir
- Équilibrage automatique d'air 1° et 2°
- Entrée thermostat ambiant externe
- Essai d'étanchéité à 50pa (100% produits)
- Pressostat de sécurité du tuyau d'évacuation de la fumée
- Chrono-thermostat
- Rallumage automatique après une panne de courant
- Thermostat ambiant
- Combustion propre
- Portes en fonte

## FINITIONS

Revêtement en acier peint et faïence



Blanc



Taupe

## EXTRAFLAME • NORIS PLUS LUX

Couleur	Code Article	Prix
Blanc	1286475	€ 5.225,00
Taupe	1286476	€ 5.225,00



## OPTIONS

	Code Article	Prix
Module WiFi «Étiquette grise» (Appli «Total Control 3.0»)	9278512	€ 254,00



# TERRY PLUS

**E** Poêle à granulés étanche canalisé avec deux sorties séparées

**A+** | 12,1 kW-N | 347 m<sup>3</sup> | 7★

flamme  
VERTE

DTA  
DOCUMENT  
TECHNIQUE  
EXPLIQUÉ

BImSchV

15a B-VG

ECODESIGN

Evolution  
line

## CARACTÉRISTIQUES



- Évacuations de la fumée disponibles: postérieure assistance autorisée)
- Évacuations de la canalisation disponibles (Ø80 mm): postérieure
- Ventilation ambiante avec évacuation frontale avec ventilateur dédiée, avec fonction Confort
- Foyer amovible (uniquement avec une assistance autorisée)
- Foyer, porte du foyer et brasier en fonte
- Poignée ergonomique
- Sonde dans la chambre de combustion
- Échangeur à faisceau tubulaire (nettoyage manuel)
- Module d'urgence
- Tiroir à cendre amovible

## DONNÉES TECHNIQUES

**Puissance nominale (min-max)**

3,5 - 12,1 kW-N

**Rendement (min-max)**

92,0 - 94,0 %

**Consommation horaire (min-max)**

0,8 - 2,7 kg/h

**Dimensions (LxHxP)**

569 x 1151 x 598 mm

**Poids net**

206 kg

**Diamètre évacuation fumées (Ø)**

80 mm P

**Capacité totale réservoir**

~29 kg / ~46 l

**Absorption électrique (min-max)**

50 - 96 W

Téléchargement  
fiche technique



SCAN ME



PRODUITS À GRANULÉS  
EVOLUTION LINE

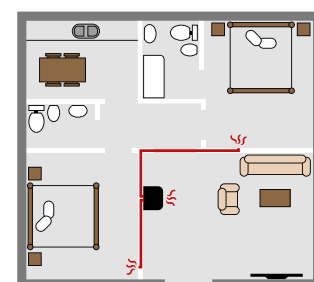
## ÉQUIPEMENTS DE SÉRIE



### RADIOCOMMANDE

Contrôle avec radiocommande « portable » avec fonction thermostat

## CANALISATION



JUSQU'À 16 MÈTRES (8 m pour deux sorties) DE CANALISATION à travers 3 ventilateurs indépendants programmables avec 4 plages horaires

## FINITIONS

Revêtement en faïence



## EXTRAFLAME • TERRY PLUS

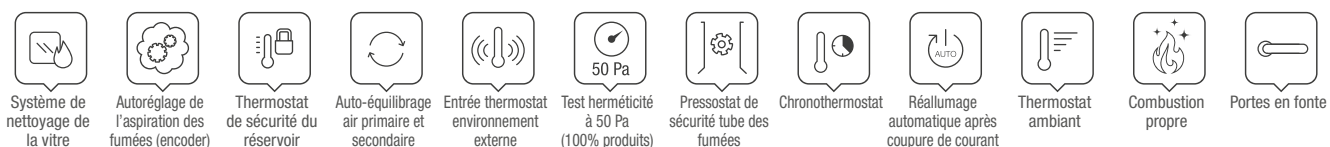
Couleur	Code Article	Prix
Bordeaux	1282800	€ 4.812,00
Blanc	1282801	€ 4.812,00
Taupe brillant	1282802	€ 4.812,00



## OPTIONS

	Code Article	Prix
Module WiFi "Etiquette Noir" (App "Total Control 2.0")	9278451	€ 299,00

## TECHNOLOGIE



# S O P L E F S E Y B R I D I S E

La liberté de choisir  
et la technologie de pointe  
sont réunies dans Margaret,  
le poêle mixte bois/pellets  
qui redéfinit le chauffage :  
combustion personnalisée  
et gestion intelligente  
dans les moindres détails.



**MARGARET / 120**

Evolution  
*line*

## **HERMÉTICITÉ**

**ASSURÉE:** Chambre de combustion et réservoir hermétiques: technologie et innovation au service de votre sécurité

## **SYSTÈME D'ALLUMAGE DE DERNIÈRE GÉNÉRATION**

**RAPIDE:** Pour une chaleur immédiate dans votre maison, toujours et en toute situation.

## **VENTILATION FORCÉE POUVANT ÊTRE EXCLUE**

**SILENCIEUX:** le silence, sans perdre l'efficacité.

## **HOME CONTROL SOLUTION**

**INNOVANTE:** En contact constant avec votre poêle, même lorsque vous êtes dehors.

## **BRASIER AUTONETTOYANT**

**CONFORTABLE:** votre poêle se nettoie tout seul



# MARGARET

Poêle combiné granulés/bois

**A+** | 10,0\*\* kW-N | 287\*\* m<sup>3</sup> | 7★\*\*

flamme\*\*  
VERTE

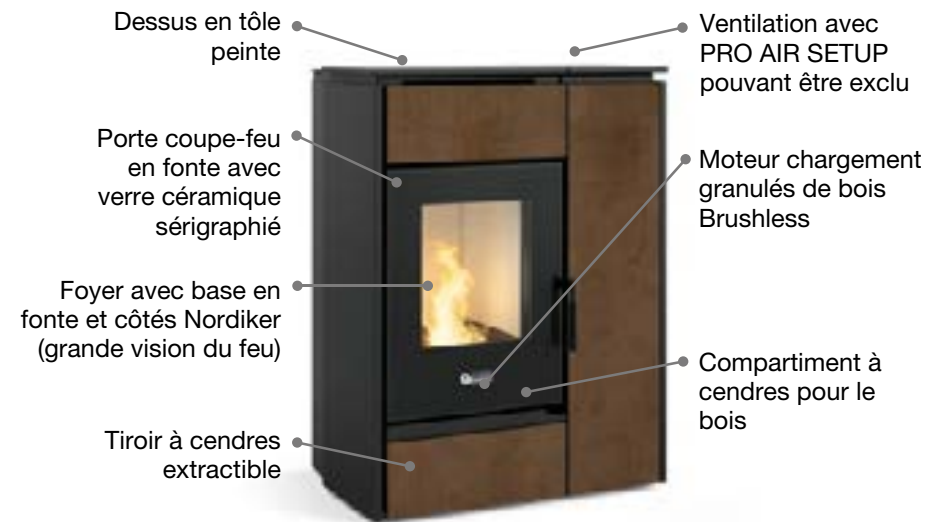
BImSchV

ECODESIGN\*\*

Evolution  
Life

New 2024

## CARACTÉRISTIQUES



- Poêle étanche
- Fonction FPC Plus
- Application « Total Control 3.0 » avec Alexa et fonctions d'assistance à distance
- Easy Setup
- Easy Control
- Chronothermostat hebdomadaire
- Gestion de l'air primaire/secondaire par vanne motorisée avec retour automatique (en cas de coupure de courant)

- Capteur de niveau des granulés
- Sonde dans la chambre de combustion
- Bougie céramique
- Micro-contrôle sur porte
- Pressostats de contrôle
- AIR ZONE CONTROL avec conduit pouvant être exclu (si acheté en option)

## DONNÉES TECHNIQUES

**Puissance nominale (min-max)**

4,1 - 10,0 kW-N \*\*

**Rendement (min-max)**

> 88,0 % \*\*

**Consommation horaire (min-max)**

0,9 - 2,4 kg/h \*\* (pellet) - 2,4 kg/h \*\* (legna)

**Dimensions (LxHxP)**

890 x 1157 x 625 mm \*\*

**Poids net**

\*\* kg

**Diamètre évacuation fumées (Ø)**

120 mm P/S \*\*

**Capacité totale réservoir**

~30 kg / ~48 l\*\*

**Absorption électrique (min-max)**

\*\* W

**Longueur max bois**

33 cm \*\*

Téléchargement  
fiche technique



SCAN ME

\*\* Données provisoires  
en phase d'homologation



PRODUITS À GRANULÉS  
EVOLUTION LINE

## ÉQUIPEMENTS DE SÉRIE



### TÉLÉCOMMANDE

Télécommande IR tactile rétroéclairée

### DISPLAY BLACK MASK

Écran Black Mask avec Wifi intégré  
(App "Total Control 3.0")



## FINITIONS

Revêtement en acier peint et en grès ou en pierre naturelle



Gres Corten

Gres Ostuni

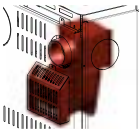
Pierre naturelle  
(PT)

## EXTRAFLAME • MARGARET

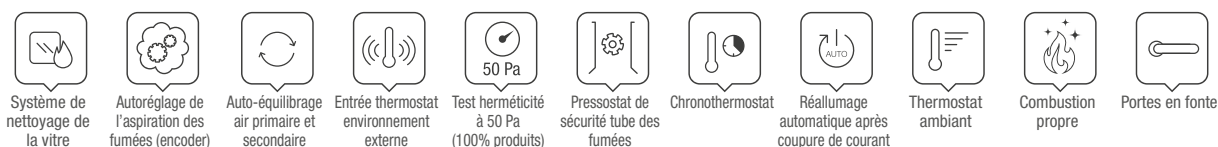
Couleur	Code Article	Prix
Gres Corten	1289200	€ 7.240,00
Gres Ostuni	1289201	€ 7.240,00
Pierre naturelle	1289202	€ 7.240,00



## OPTIONS

	Code Article	Prix
 Kit conduit Margaret	9278664	€ 205,00


## TECHNOLOGIE



# SERIE OPOMHERM À GRANULÉS

- GUENDA IDRO / 124
- EVELYNE IDRO 2.0 / 126
- ISIDORA IDRO H16 / 128
- ISIDORA IDRO H20 / 130
- ISIDORA IDRO H23 5.0 / 132

Silencieux et puissants,  
ils distribuent la chaleur de  
façon rapide et uniforme  
dans toute la maison.



Evolution  
*line*

## » SYSTÈME D'ALLUMAGE DE DERNIÈRE GÉNÉRATION

**RAPIDE:** Pour une chaleur immédiate dans votre maison, toujours et en toute situation.

## 🔊 VENTILATION FORCÉE POUVANT ÊTRE EXCLUE

**SILENCIEUX:** le silence, sans perdre l'efficacité.

## ⚙️ POMPE PWM GÉRÉE EN AUTOMATIQUE PAR LA CARTE ÉLECTRONIQUE

**SIMPLE:** Installez-vous, votre installation règle ses performances toute seule.

## ≡ NOUVELLE ÉLECTRONIQUE POUR LE RACCORDEMENT À LA CARTE D'EXPANSION DE L'INSTALLATION

**FLEXIBLE:** Flexibilité maximale dans la gestion du confort dans les pièces.

## 📱 HOME CONTROL SOLUTION

**INNOVANTE:** En contact constant avec votre poêle, même lorsque vous êtes dehors.

## 🧹 BRASIER AUTONETTOYANT

**CONFORTABLE:** votre poêle se nettoie tout seul

## 💧 COMBUSTION OPTIMISÉE

**EFFICACE:** Réduit les temps d'attente pour le réallumage, en garantissant une combustion optimale.



# GUENDA IDRO

Thermo poêle à granulés ventilé et étanche **A+** | 16,2 kW-N | 14,0 kW-H<sub>2</sub>O | 465 m<sup>3</sup> | 7★

flamme VERTE ECODESIGN

BImSchV 15a B-VG

Evolution *Life*

## CARACTÉRISTIQUES



- Événement Air
- Évacuations de la fumée disponibles: postérieure
- Large vue sur la flamme
- Transducteur de pression avec affichage à l'écran
- Chambre de combustion en acier de grande épaisseur
- Poignée ergonomique
- Porte du foyer et brasier en fonte
- Sonde dans la chambre de combustion
- Échangeur à faisceau tubulaire (nettoyage manuel)
- Sécurités thermiques et de pression
- Vase d'expansion
- Soupape de sécurité 3 bar
- Tiroir à cendre amovible

## DONNÉES TECHNIQUES

**Puissance nominale (min-max)**

4,6 - 16,2 kW-N

**Puissance rendue à l'eau (min-max)**

3,6 - 14,0 kW-H<sub>2</sub>O

**Rendement (min-max)**

90,6 - 90,9 %

**Consommation horaire (min-max)**

1,1 - 3,7 kg/h

**Dimensions (LxHxP)**

576 x 1157 x 621 mm

**Poids net**

210 kg

**Diamètre évacuation fumées (Ø)**

100 mm P

**Capacité totale réservoir**

~30 kg / ~48 l

**Absorption électrique (min-max)**

20 - 40 W

**Pression d'exercice**

3 bar

Téléchargement  
fiche technique



SCAN ME



PRODUITS À GRANULÉS  
EVOLUTION LINE

## ÉQUIPEMENTS DE SÉRIE



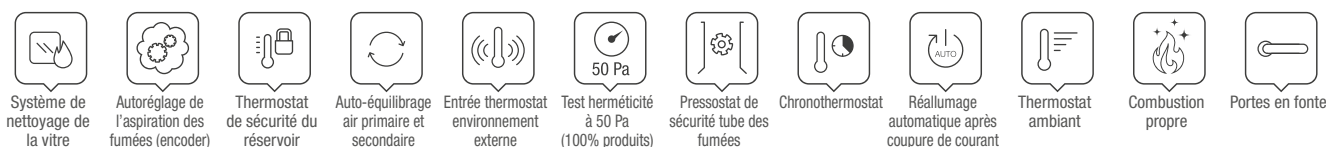
### TÉLÉCOMMANDE

Télécommande IR tactile rétroéclairée

### BLACK LCD



## TECHNOLOGIE



## FINITIONS

Revêtement en acier émaillé



Ivoire

Bronze

Taupe

## EXTRAFLAME • GUENDA IDRO

Couleur	Code Article	Prix
Ivoire	1285300	€ 5.560,00
Bronze	1285301	€ 5.560,00
Taupe	1285302	€ 5.560,00



## OPTIONS

	Code Article	Prix
Module WiFi "Etiquette Noir" (App "Total Control 2.0")	9278451	€ 299,00
Kit fiche expansion installation	9278286	€ 216,00

# EVELYNE IDRO 2.0

Thermo poêle à granulés ventilé **étanche** et slim

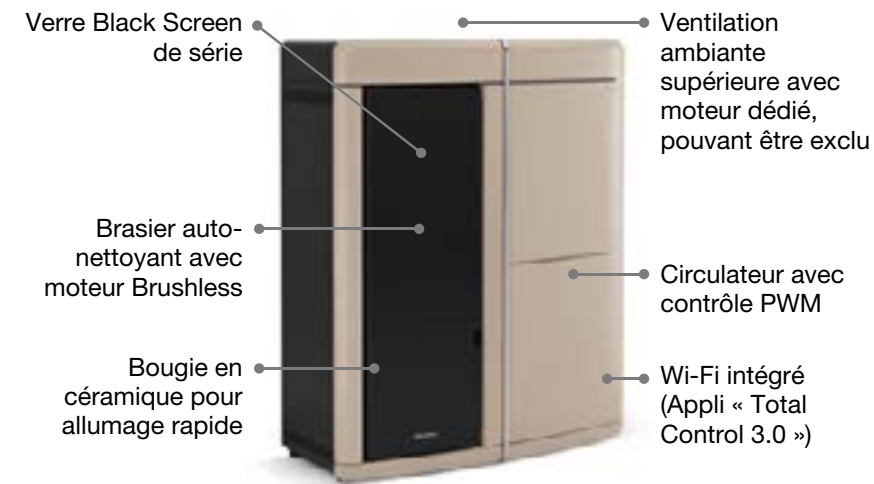
**A+** | 18,0 kW-N | 14,8 kW-H<sub>2</sub>O | 517 m<sup>3</sup> | 7★

flamme  
VERTE

ECODESIGN BlmSchV 15a B-VG

Evolution  
Life

## CARACTÉRISTIQUES



- Purge d'air manuel)
- Possibilité de sortie pour le conduit d'évacuation des fumées : arrière, supérieure, latérale droite
- Profondeur réduite
- Transducteur de pression avec affichage à l'écran
- Chambre de combustion en acier très épais
- Porte coupe-feu et brasier en fonte
- Sonde dans la chambre de combustion
- Double porte : porte extérieure avec verre trempé plat
- Échangeur de chaleur à faisceau tubulaire (nettoyage
- Module d'urgence
- Sécurités thermiques et de pression d'eau
- Vase d'expansion
- Soupape de sécurité 3 bar
- Tiroir à cendres amovible

## DONNÉES TECHNIQUES

**Puissance nominale (min-max)**  
5,3 - 18,0 kW-N

**Puissance rendue à l'eau (min-max)**  
3,5 - 14,8 kW-H<sub>2</sub>O

**Rendement (min-max)**  
95,9 - 93,5 %

**Consommation horaire (min-max)**  
1,1 - 4,0 kg/h

**Dimensions (LxHxP)**  
878 x 1098 x 412 mm

**Poids net**  
209 kg

**Diamètre du conduit d'évacuation des fumées (Ø)**  
100 mm P/S/Lat. D

**Capacité totale du réservoir**  
~27 kg / ~43 l

**Absorption électrique (min-max)**  
80 - 85 W

**Puissance de fonctionnement**  
3 bar

Téléchargement  
fiche technique




SCAN ME



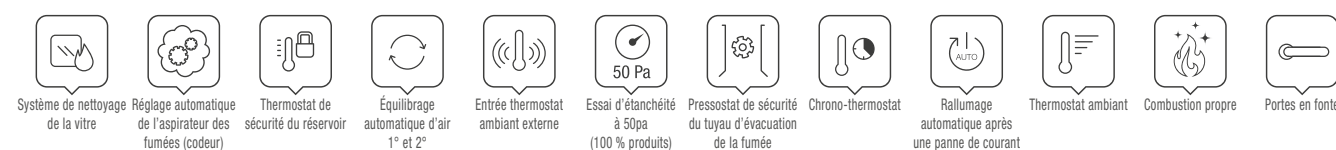
## ÉQUIPEMENT DE SÉRIE



## DÉTAIL



## TECHNOLOGIE



## FINITIONS

Revêtement en faïence



## EXTRAFLAME • EVELYNE IDRO 2.0

Couleur	Code Article	Prix
Gris	1281609	€ 6.315,00
Blanc	1281607	€ 6.315,00
Taupe	1281608	€ 6.315,00

## OPTIONS

	Code Article	Prix
Kit fiche expansion installation	9278286	€ 216,00



# ISIDORA IDRO H16

Thermo poêle à granulés ventilé

**A+** | 18,7 kW-N | 16,0 kW-H<sub>2</sub>O | 536 m<sup>3</sup> | 7★

flamme  
VERTE

ECODESIGN

BlmSchV

15a B-VG

Evolution  
Life

## CARACTÉRISTIQUES



- Événement Air avec affichage à l'écran
- Ventilation ambiante avec évacuation par le haut avec ventilateur dédiée, désactivable
- Évacuations de la fumée disponibles: supérieure alignée
- Transducteur de pression
- Chambre de combustion en acier de grande épaisseur
- Poignée ergonomique
- Porte du foyer et brasier en fonte
- Réservoir hermétique
- Sonde dans la chambre de combustion
- Échangeur à faisceau tubulaire (nettoyage manuel)
- Sécurités thermiques et de pression
- Large vue sur la flamme
- Vase d'expansion
- Soupape de sécurité 3 bar
- Tiroir à cendre amovible

## DONNÉES TECHNIQUES

**Puissance nominale (min-max)**

5,6 - 18,7 kW-N

**Puissance rendue à l'eau (min-max)**

4,3 - 16,0 kW-H<sub>2</sub>O

**Rendement (min-max)**

91,5 - 92,4 %

**Consommation horaire (min-max)**

1,3 - 4,2 kg/h

**Dimensions (LxHxP)**

596 x 1165 x 708 mm

**Poids net**

227 kg

**Diamètre évacuation fumées (Ø)**

100 mm P

**Capacité totale réservoir**

~33 kg / ~53 l

**Absorption électrique (min-max)**

60 - 85 W

**Pression d'exercice**

3 bar

Téléchargement  
fiche technique



SCAN ME

## ÉQUIPEMENTS DE SÉRIE



### TÉLÉCOMMANDE

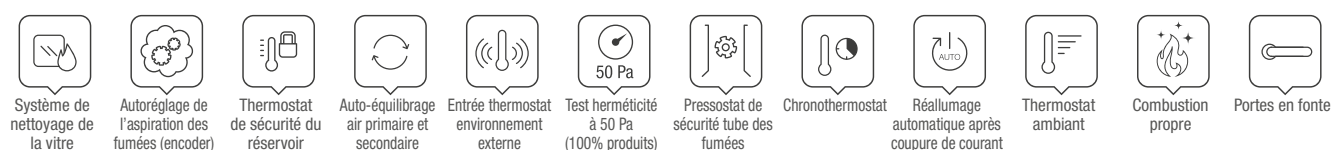
Télécommande IR tactile rétroéclairée

### DISPLAY BLACK MASK

Écran Black Mask avec Wifi intégré  
(App "Total Control 2.0")



## TECHNOLOGIE



## FINITIONS

Revêtement en faïence et tôle peinte



Bordeaux



Blanc



Taupe brillant

## EXTRAFLAME • ISIDORA IDRO H16

Couleur	Code Article	Prix
Bordeaux	1283800	€ 6.240,00
Blanc	1283801	€ 6.240,00
Taupe brillant	1283802	€ 6.240,00



## OPTIONS

	Code Article	Prix
Kit fiche expansion installation	9278286	€ 216,00

# ISIDORA IDRO H2O

Thermo poêle à granulés ventilé

**A++** | 23,2 kW-N | 20,0 kW-H<sub>2</sub>O | 665 m<sup>3</sup> | 7★

flamme  
VERTE

ECODESIGN

BlmSchV

15a B-VG

Evolution  
line

## CARACTÉRISTIQUES



- Événement Air
- Ventilation ambiante avec évacuation par le haut avec ventilateur dédiée, désactivable
- Évacuations de la fumée disponibles: supérieure alignée
- Transducteur de pression

- avec affichage à l'écran
- Chambre de combustion en acier de grande épaisseur
- Poignée ergonomique
- Porte du foyer et brasier en fonte
- Réservoir hermétique
- Sonde dans la chambre de combustion

- Échangeur à faisceau tubulaire (nettoyage manuel)
- Sécurités thermiques et de pression
- Large vue sur la flamme
- Vase d'expansion
- Soupape de sécurité 3 bar
- Tiroir à cendre amovible

## DONNÉES TECHNIQUES

**Puissance nominale (min-max)**

6,9 - 23,2 kW-N

**Puissance rendue à l'eau (min-max)**

5,5 - 20,0 kW-H<sub>2</sub>O

**Rendement (min-max)**

91,2 - 91,5 %

**Consommation horaire (min-max)**

1,6 - 5,3 kg/h

**Dimensions (LxHxP)**

596 x 1243 x 708 mm

**Poids net**

235 kg

**Diamètre évacuation fumées (Ø)**

100 mm P

**Capacité totale réservoir**

~38 kg / ~61 l

**Absorption électrique (min-max)**

65 - 85 W

**Pression d'exercice**

3 bar

Téléchargement  
fiche technique



SCAN ME



PRODUITS À GRANULÉS  
EVOLUTION LINE

## ÉQUIPEMENTS DE SÉRIE



### TÉLÉCOMMANDE

Télécommande IR tactile rétroéclairée

### DISPLAY BLACK MASK

Écran Black Mask avec Wifi intégré  
(App "Total Control 2.0")



## FINITIONS

Revêtement en faïence et tôle peinte



Ivoire




Bordeaux

## EXTRAFLAME • ISIDORA IDRO H2O

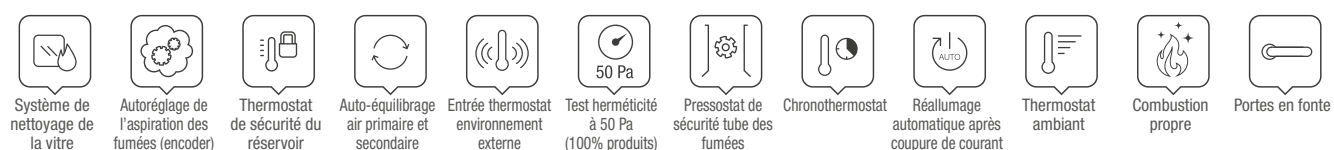
Couleur	Code Article	Prix
Ivoire	1283901	€ 6.565,00
Bordeaux	1283900	€ 6.565,00



## OPTIONS

	Code Article	Prix
 Kit fiche expansion installation	9278286	€ 216,00

## TECHNOLOGIE





# ISIDORA IDRO H23 5.0

Thermo poêle à granulés ventilé

**A+** | 27,6 kW-N | 23,0 kW-H<sub>2</sub>O | 792 m<sup>3</sup> | 7★

flamme  
VERTE


ECODESIGN

BlmSchV

15a B-VG

Evolution  
line

## CARACTÉRISTIQUES



- Événement Air
- Ventilation ambiante avec évacuation par le haut avec ventilateur dédié, désactivable
- Évacuations de la fumée disponibles: supérieure alignée
- Chambre de combustion en acier de grande épaisseur
- Porte du foyer et brasier en fonte
- Réservoir étanche
- Sonde dans la chambre de combustion
- Échangeur à faisceau tubulaire (nettoyage manuel)
- Vase d'expansion
- Soupape de sécurité 3 bar
- Tiroir à cendre amovible
- FPC - Système adaptatif innovant pour le réglage et le maintien constant de l'air comburant dans le temps
- FPC PLUS - en plus du travail fait par FPC, il permet l'identification de situations anormales en mettant le générateur en conditions de sécurité.

## DONNÉES TECHNIQUES

**Puissance nominale (min-max)**

7,7 - 27,6 kW-N

**Puissance rendue à l'eau (min-max)**

6,1 - 23,0 kW-H<sub>2</sub>O

**Rendement (min-max)**

89,3 - 92,1 %

**Consommation horaire (min-max)**

1,7 - 6,1 kg/h

**Dimensions (LxHxP)**

596 x 1243 x 737 mm

**Poids net**

235 kg

**Diamètre évacuation fumées (Ø)**

100 mm P

**Capacité totale réservoir**

~38 kg / ~61 l

**Absorption électrique (min-max)**

30 - 38 W

**Pression d'exercice**

3 bar

Téléchargement  
fiche technique



SCAN ME



PRODUITS À GRANULÉS  
EVOLUTION LINE

## ÉQUIPEMENTS DE SÉRIE



### TÉLÉCOMMANDE

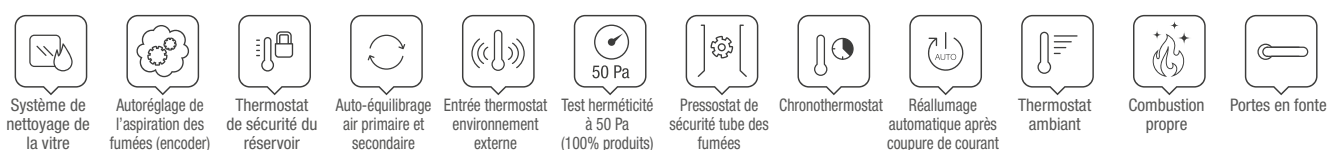
Télécommande IR tactile rétroéclairée

### DISPLAY BLACK MASK

Écran Black Mask avec Wifi intégré  
(App "Total Control 3.0")



## TECHNOLOGIE



## FINITIONS

Revêtement en faïence et tôle peinte



Blanc



Bordeaux

## EXTRAFLAME • ISIDORA IDRO H23 5.0

Couleur	Code Article	Prix
Blanc	1287201	€ 6.825,00
Bordeaux	1287200	€ 6.825,00



## OPTIONS

	Code Article	Prix
Kit fiche expansion installation	9278286	€ 216,00

» **SYSTÈME D'ALLUMAGE DE  
DERNIÈRE GÉNÉRATION**

**RAPIDE:** Pour une chaleur immédiate dans  
votre maison, toujours et en toute situation.

⚙️ **POMPE PWM GÉRÉE EN AUTOMATIQUE  
PAR LA CARTE ÉLECTRONIQUE**

**SIMPLE:** Installez-vous, votre installation règle ses  
performances toute seule.

⚡ **NOUVELLE ÉLECTRONIQUE POUR  
LE RACCORDEMENT À LA CARTE  
D'EXPANSION DE L'INSTALLATION**

**FLEXIBLE:** Flexibilité maximale dans la gestion du  
confort dans les pièces.

📱 **HOME CONTROL SOLUTION**

**INNOVANTE:** En contact constant avec votre  
poêle, même lorsque vous êtes dehors

🔔 **BRASIER AUTONETTOYANT**

**CONFORTABLE:** votre poêle se nettoie tout seul.

💧 **COMBUSTION OPTIMISÉE**

**EFFICACE:** Réduit les temps d'attente pour le  
réallumage, en garantissant une combustion optimale.

S  
E  
P  
R  
E  
F  
I  
D  
U  
H  
C  
À  
S  
E  
L  
L  
U  
N  
Z  
A  
R  
G  
R  
A  
N  
D  
E  
C  
H  
A  
U  
F  
I  
E  
R  
E



Économie, confort  
et technologie



**PR20 / 130**  
**PR30 / 132**



# PR20

Chaudière à granulés avec extracteur de cendres **A+** | 20,0 kW-N | 20,0 kW-H<sub>2</sub>O | 573 m<sup>3</sup> | 7★

flamme VERTE ECODESIGN

BlmSchV 15a B-VG

Evolution *Life*

## CARACTÉRISTIQUES



- A** Branchements hydrauliques partie supérieure
- B** Évacuations de la fumée disponibles: postérieure, latérale gauche
  - Événement Air
  - Senseur reservoir pour niveau minimum du pellet
  - Chambre de combustion en acier de grande épaisseur
  - Sonde dans la chambre de combustion
  - Porte du foyer et brasier en fonte

- Sécurités thermiques et de pression
- Échangeur à faisceau tubulaire (nettoyage automatique)
- Chargement réservoir frontal
- Vase d'expansion
- Monté sur roulettes pour faciliter la mise en place
- Soupape de sécurité 3 bar
- **Système adaptatif innovant pour réguler et maintenir constant l'air de combustion dans le temps**

## DONNÉES TECHNIQUES

**Puissance nominale (min-max)**

5,7 - 20,0 kW-N

**Puissance rendue à l'eau (min-max)**

5,7 - 20,0 kW-H<sub>2</sub>O

**Rendement (min-max)**

88,4 - 92,4 %

**Consommation horaire (min-max)**

1,4 - 4,6 kg/h

**Dimensions (LxHxP)**

822 x 1398 x 817 mm

**Poids net**

310 kg

**Diamètre évacuation fumées (Ø)**

100 mm P/Lat.G

**Capacité totale réservoir**

~75 kg / ~119 ℓ

**Absorption électrique (min-max)**

60 - 65 W

**Pression d'exercice**

3 bar

Téléchargement  
fiche technique



SCAN ME

## ÉQUIPEMENTS DE SÉRIE




### DISPLAY BLACK MASK

Écran Black Mask avec Wifi intégré (App "Total Control 2.0")



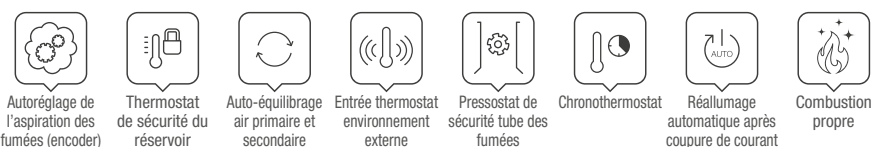
### KIT FICHE EXPANSION INSTALLATION

## DETTAGLI



- Extracteur de cendres (figura C)
  - Extraction automatique des cendre grace au moteur brushless
  - Cendrier facile à enlever avec capacité d'environ 15 litres
  - message sur display quand cendrier plein
  - Alarme sur display en cas de blocage du mouvement

## TECNOLOGIE



## FINITIONS

Revêtement en acier émaillé




Gris clair / Gris foncé

## EXTRAFLAME • PR20

Couleur	Code Article	Prix
■ Gris clair / Gris foncé	1203000	€ 8.350,00



## OPTIONS

	Code Article	Prix
 Réservoir de stockage du pellet à chargement automatique (capacité kg.300)	9208239	€ 3.010,00
Kit de chargement automatique des granulés 330ℓ	9208240	€ 2.600,00
Kit de chargement automatique des granulés 660ℓ	9208241	€ 3.470,00
Module d'extension 180ℓ (Disponible pour: Kit de chargement 660ℓ)	9208242	€ 254,00
Module d'extension 270ℓ (Disponible pour: Kit de chargement 660ℓ)	9208243	€ 280,00

# PR30

Chaudière à granulés avec extracteur de cendres **A+** | 30,0 kW-N | 30,0 kW-H<sub>2</sub>O | 860 m<sup>3</sup> | 7★

flamme  
VERTE

ECODESIGN

BlmSchV

15a B-VG

Evolution  
Line

## CARACTÉRISTIQUES



- A** Branchements hydrauliques partie supérieure
- B** Évacuations de la fumée disponibles: postérieure, latérale gauche
  - Événement Air
  - Senseur reservoir pour niveau minimum du pellet
  - Chambre de combustion en acier de grande épaisseur
  - Sonde dans la chambre de combustion
  - Porte du foyer et brasier en fonte

- Sécurités thermiques et de pression
- Échangeur à faisceau tubulaire (nettoyage automatique)
- Chargement réservoir frontal
- Vase d'expansion
- Monté sur roulettes pour faciliter la mise en place
- Soupape de sécurité 3 bar
- **Système adaptatif innovant pour réguler et maintenir constant l'air de combustion dans le temps**

## DONNÉES TECHNIQUES

**Puissance nominale (min-max)**

8,9 - 30,0 kW-N

**Puissance rendue à l'eau (min-max)**

8,9 - 30,0 kW-H<sub>2</sub>O

**Rendement (min-max)**

92,7 - 92,4 %

**Consommation horaire (min-max)**

2,0 - 6,8 kg/h

**Dimensions (LxHxP)**

892 x 1398 x 817 mm

**Poids net**

325 kg

**Diamètre évacuation fumées (Ø)**

120 mm P/Lat.G

**Capacité totale réservoir**

~75 kg / ~119 ℓ

**Absorption électrique (min-max)**

70 - 85 W

**Pression d'exercice**

3 bar

Téléchargement  
fiche technique



SCAN ME

## ÉQUIPEMENTS DE SÉRIE



### DISPLAY BLACK MASK

Écran Black Mask avec Wifi intégré (App "Total Control 2.0")



### KIT FICHE EXPANSION INSTALLATION

## DETTAGLI



- Extracteur de cendres (figura C)
  - Extraction automatique des cendre grace au moteur brushless
  - Cendrier facile à enlever avec capacité d'environ 15 litres
  - message sur display quand cendrier plein
  - Alarme sur display en cas de blocage du mouvement

## TECNOLOGIE



Autorégulation de l'aspiration des fumées (encoder)



Thermostat de sécurité du réservoir



Auto-équilibrage air primaire et secondaire



Entrée thermostat environnement externe



Pressostat de sécurité tube des fumées



Chronothermostat



Réallumage automatique après coupure de courant



Combustion propre



## FINITIONS

Revêtement en acier émaillé




Gris clair / Gris foncé

## EXTRAFLAME • PR30


Couleur	Code Article	Prix
■ Gris clair / Gris foncé	1202600	€ 9.500,00



## OPTIONS

	Code Article	Prix
 Réservoir de stockage du pellet à chargement automatique (capacité kg.300)	9208239	€ 3.010,00
Kit de chargement automatique des granulés 330ℓ	9208240	€ 2.600,00
Kit de chargement automatique des granulés 660ℓ	9208241	€ 3.470,00
Module d'extension 180ℓ (Disponible pour: Kit de chargement 660ℓ)	9208242	€ 254,00
Module d'extension 270ℓ (Disponible pour: Kit de chargement 660ℓ)	9208243	€ 280,00





LA SOLUTION IDÉALE

POUR FACILITER

L'INSTALLATION ET L'UTILISATION

DE NOS PRODUITS

Pour satisfaire même les clients les plus exigeants, nous avons enrichi notre catalogue d'accessoires importants

ACCESSOIRES POÊLES, THERMOPRODUITS, INSERTS, CHAUDIÈRES



		Code Article	Prix
A.		<b>Kit de support Insert Comfort (Article fourni non assemblé)</b>	
		Kit de support (A): • Comfort P70 Air • Comfort P70 Air Plus (LxHxP: 644x 373-463-563 x400)	9278306 € 325,00
		Kit de support (B): • Comfort P70 Air H49 (LxHxP: 703x 373-573(passo 20) x444)	9278519 € 290,00
B.		Kit de support (A): • Comfort P85 • Comfort P85 Plus (LxHxP: 760x 373-463-563 x560)	9278452 € 405,00
		Kit de support (A): • Comfort Idro L80 (LxHxP: 760x 373-463-563 x560)	9278405 € 405,00
<b>Tiroir Frontal pour Inserts Comfort</b>			
	Tiroir frontal de chargement des granulés • Comfort Plus Crystal	9278262	€ 265,00
	Tiroir frontal de chargement des granulés • Comfort P70 H49	* 9278322	€ 333,00
	Tiroir frontal de chargement des granulés • Comfort P70 Air • Comfort P70 Air Plus	9278446	€ 265,00
	Tiroir frontal de chargement des granulés • Comfort P70 Air H49	9278517	€ 350,00
	Tiroir frontal de chargement des granulés • Comfort P85 • Comfort P85 Plus	9278437	€ 265,00
	Tiroir frontal de chargement des granulés L=200mm • Comfort Idro L80	9278418	€ 396,00
	Tiroir frontal de chargement des granulés L=300mm • Comfort Idro L80	9278423	€ 529,00
<b>Tiroir en haut pour Inserts Comfort</b>			
	Kit de chargement granulés supérieur/latéral (A) • Comfort Idro L80	9278428	€ 540,00
	Kit de chargement granulés supérieur/latéral (B) • Comfort P70 Air	9278447	€ 495,00
	Kit de chargement granulés supérieur/latéral (C) • Comfort P70 Air H49	9278518	€ 495,00
	Kit de chargement granulés supérieur/latéral (B) • Comfort P85 • Comfort P85 Plus	9278443	€ 495,00
A.		B.	
		C.	

\* Jusqu'à épuisement des stocks



	<b>Module Wi-Fi à distance</b>	Code Article	Prix
A.	(Vérifier la compatibilité du produit sur le site <a href="http://www.lanordica-extraflame.com">www.lanordica-extraflame.com</a> ) Module pour contrôle à distance par système Wi-Fi (Le dispositif utilise le réseau Internet de la pièce où il se trouve)		
B.	Module Wifi "Etiquette blanche" (A). Seul pour App "Total Control"	9278442	€ 299,00
	Module Wifi "Etiquette noire" (B). Seul pour App "Total Control 2.0"	9278451	€ 299,00
C.	Module Wifi "Etiquette gris" (C). Seul pour App "Total Control 3.0"	9278512	€ 254,00

Schéma Module à distance Wifi - ETIQUETTE BLANCHE (A)

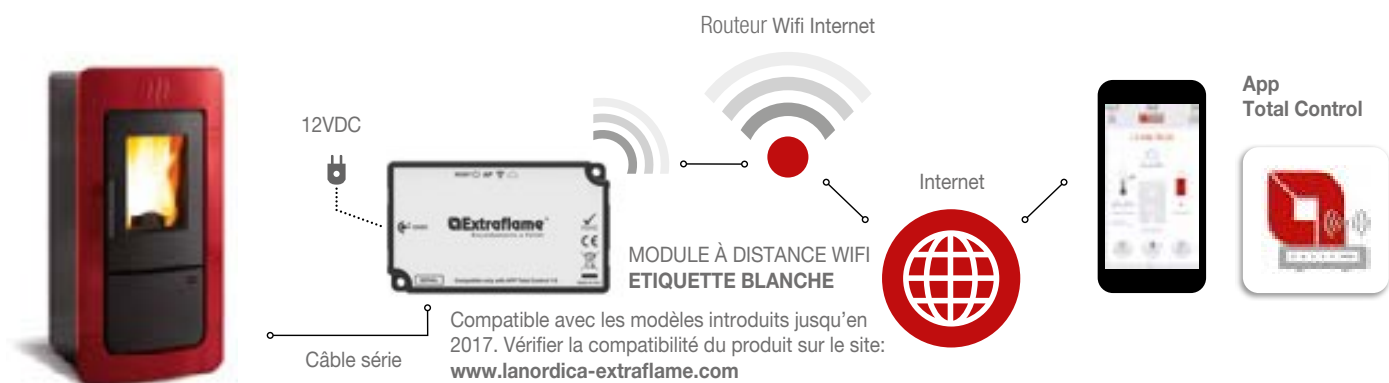


Schéma Module à distance Wifi - ETIQUETTE NOIRE (B)



Schéma Module à distance Wifi - ETIQUETTE GRIS (C)



<b>Kit câble série de 3 mètres pour module Wi-Fi</b>	Code Article	Prix
Disponible pour: • Module Wifi "Etiquette noire" • Module Wifi "Etiquette gris" • Module Wifi "Etiquette blanche"	9278622	€ 26,70



	<b>Télécommande à 5 boutons</b>	Code Article	Prix
	Télécommande. Fonctions : allumage/extinction/réglage de la température ambiante/ réglage de puissance.	9278366	€ 39,80

	<b>Capteur radio</b>	Code Article	Prix
	Capteur de température ambiante, avec transmission des données par ondes radio.	9278502	€ 187,00

	<b>Télécommande IR tactile</b>	Code Article	Prix
	Télécommande IR tactile rétroéclairée	9278471	€ 47,80

	<b>Kit fiche expansion installation</b>	Code Article	Prix
	(Vérifier la compatibilité du produit sur le site <a href="http://www.lanordica-extraflame.com">www.lanordica-extraflame.com</a> ) Kit fiche expansion installation	9278286	€ 216,00

	<b>Vanne mélangeuse anticondensation</b>	Code Article	Prix
	(Disponible uniquement pour les thermoproduits) Vanne mélangeuse anticondensation pour circuit de recirculation 55°C raccord 1 1/2 po	9208237	€ 269,00

	<b>Kit séparateur installation hydraulique 1P</b>	Code Article	Prix
	Kit séparateur installation hydraulique 1P. Pompe à haut rendement. Exchangeur à plaques, Circulateur, Carte électronique, Sondes de température, Boîtier de protection	9278386	€ 1.295,00

	<b>Accessoire Ventilation</b>	Code Article	Prix
	Goulotte ventilation réglable blanche Ø 80 mm Dim. 150x150 mm	9278282	€ 80,90

	<b>Kit grille de ventilation</b>	Code Article	Prix
A.	Kit grille de ventilation 120 cm <sup>2</sup> (L=276) -A- Dimension 276x71,4 mm	9278532	€ 62,70
B.	Kit grille de ventilation 120 cm <sup>2</sup> (L=446) -B- Dimension 446x71,4 mm	9278448	€ 62,70
C.	Kit grille de ventilation 240 cm <sup>2</sup> (L=866) -C- Dimension 866x71,4 mm	9278449	€ 93,90
D.	Kit grille de ventilation 280 cm <sup>2</sup> (L=446) -D- Dimension 446x116,2 mm	9278450	€ 89,60



	<b>Kit Verre NightView</b>	Code Article	Prix
	La nouvelle vitre céramique ROBAX® NightView noire translucide, un produit développé par SCHOTT et testé en collaboration avec le groupe La Nordica-Extraflame, non seulement adoucit la luminosité et la vivacité des flammes, mais elle cache aussi l'intérieur du poêle lorsque le foyer est éteint.  Disponible pour le poêles: • Amika (German - Design - Award - Winner 2021) • Pamela • Debby • Debby Plus Evo	9278468	€ 124,00



## ACCESSOIRES PEGGY



		Code Article	Prix
A.			
<b>Kit Piédestal Peggy</b>			
	Classic - A	9278660	<b>€ 180,00</b>
B.			
Style - B		9278661	<b>€ 230,00</b>
<hr/>			
		Code Article	Prix
<b>Kit de sortie supérieure des fumées</b>			
	Ø80 mm	9278662	<b>€ 90,00</b>
<hr/>			
		Code Article	Prix
<b>Kit carter de sortie supérieure des fumées</b>		9278663	<b>€ 105,00</b>

## ACCESSOIRES MARGARET



		Code Article	Prix
			
<b>Kit conduit Margaret</b>		9278664	<b>€ 205,00</b>

## RÉSERVOIR STOCKAGE



		Code Article	Prix
A.			
B.			
C.			
<b>Réservoir de stockage du granulés à chargement automatique</b>			
Réservoir supplémentaire kg 300 en acier gris. -A- Dimensions: LxHxP 1190x2050x653 mm Disponible pour: • PK15 • PK20 • PK30 • PR20 • PR30		9208239	<b>€ 3.010,00</b>
Kit de chargement automatique des granulés 330ℓ - 5m -B-		9208240	<b>€ 2.600,00</b>
Kit de chargement automatique des granulés 660ℓ - 10m -C-		9208241	<b>€ 3.470,00</b>
D.			
E.			
Module d'extension 180ℓ (Disponible pour: Kit de chargement 660ℓ) -D-		9208242	<b>€ 254,00</b>
Module d'extension 270ℓ (Disponible pour: Kit de chargement 660ℓ) -E-		9208243	<b>€ 280,00</b>


## ACCESSOIRES - CANALISATION



		Code Article	Prix
			
<b>Kit de canalisation latérale droite</b>			
Disponible pour: • Sharon Plus • Sharon Plus Steel		9278537	<b>€ 66,70</b>

## ACCESSOIRES FUMISTERIE



		Code Article	Prix
			
<b>Kit coaxial</b>			
Adaptateur coaxial ø 130/80 mm Disponible pour: • Lina Top • Angy Top • Ilary Plus Top		9278600	<b>€ 280,00</b>

La qualité et la solidité des matériaux,

l'harmonie des lignes,

le soin apporté à la construction

et la sécurité d'utilisation.

C'est de ces idéaux

que les produits à bois

«La Nordica-Extraflame» sont nés.



# POÊLE À BOIS HIGH PERFORMANCE

## RENDEMENTS ÉLEVÉS ET FAIBLES ÉMISSIONS POUR UN STYLE INCOMPARABLE

La grande variété de poêles à bois et les finitions recherchées de notre catalogue vous permettent de choisir le bon produit qui peut parfaitement correspondre au style de votre maison, tout en économisant de l'argent et en respectant l'environnement.



Nous le savons bien, nous de La Nordica-Extraflame, qui depuis des années produisons et mettons sur le marché des poêles à bois de plus en plus performants et évolués.

Des innovations qui permettent une combustion parfaite du bois, une réduction drastique des déchets, une modernisation technologique constante pour une gestion optimale des produits, toujours à l'écoute des besoins des consommateurs, des économies et du respect de l'environnement.

		KW-N	SORTIE FUMÉES	REVÊTEMENT	PLUS
Pg 149	EMILIANA	6,5	120 S	Faïence	Design classique
Pg 150	EMILIANA - STEEL	6,5	120 S	Acier	Design classique
Pg 151	FEDORA	8,3	130 S	Faïence	Design classique
Pg 152	FEDORA - STEEL	8,3	130 S	Acier	Design classique
Pg 153	CONCITA 2.0	11,8	150 S	Faïence	Système de récupération de chaleur
Pg 154	CONCITA 2.0 - STEEL	11,8	150 S	Acier	Système de récupération de chaleur

# EMILIANA

Poêle à bois



**A+** | 6,5 kW-N | 186 m³ | 7★

flamme  
VERTE ECODESIGN

BImSchV 15a B-VG



## LA NORDICA • EMILIANA

Couleur	Code Article	Prix	
 Bordeaux	7112600	€ 2.060,00	
 Blanc Infinity	7112603	€ 2.060,00	

## FINITIONS

Revêtement extérieur en faïence



Bordeaux



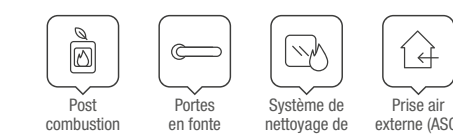
Blanc Infinity

## DONNÉES TECHNIQUES


<b>Puissance nominale</b> 6,5 kW-N	<b>Dimensions (LxHxP)</b> 453x950x490 mm	<b>Dimension bouche feu (LxH)</b> 210x255 mm	<b>Longueur max bois</b> 23 cm
<b>Rendement</b> 88,7 %	<b>Poids net</b> 135 kg	<b>Dimensions foyer (LxHxP)</b> 273x330x320 mm	
<b>Consommation horaire</b> 1,7 kg/h	<b>Diamètre évacuation fumées (Ø)</b> 120 mm S		

## CARACTÉRISTIQUES

- Tiroir pour cendres extractible
- Revêtement intérieur du foyer en fonte
- Portes, élément supérieur, bâti et châssis en fonte émaillée
- Air primaire et secondaire réglables
- Système de postcombustion (basses émissions)
- Vitre céramique
- Bardage en majolique fabriqué à la main



## OPTIONS

	Code Article	Prix
 Bague raccord air Ø 100 mm raccord air	6035510	€ 8,70

# EMILIANA - STEEL

Poêle à bois

**A+** | 6,5 kW-N | 186 m<sup>3</sup> | 7★

flamme  
VERTE ECODESIGN  
BlmSchV 15a B-VG



## LA NORDICA • EMILIANA - STEEL

Couleur	Code Article	Prix
 Noir antracite	7112605	€ 1.670,00



## FINITIONS

Revêtement extérieur en acier



Noir antracite


## DONNÉES TECHNIQUES

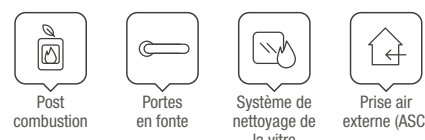
<b>Puissance nominale</b> 6,5 kW-N	<b>Dimensions (LxHxP)</b> 453x950x490 mm	<b>Dimension bouche feu (LxH)</b> 210x255 mm	<b>Longueur max bois</b> 23 cm
<b>Rendement</b> 88,7 %	<b>Poids net</b> 121 kg	<b>Dimensions foyer (LxHxP)</b> 273x330x320 mm	
<b>Consommation horaire</b> 1,7 kg/h	<b>Diamètre évacuation fumées (Ø)</b> 120 mm S		

## CARACTÉRISTIQUES

- Tiroir pour cendres extractible
- Revêtement intérieur du foyer en fonte
- Portes, élément supérieur, bâti et châssis en fonte émaillée
- Air primaire et secondaire réglables
- Système de postcombustion (basses émissions)
- Vitre céramique

## OPTIONS

	Code Article	Prix
 Bague raccord air Ø 100 mm raccord air	6035510	€ 8,70



# FEDORA

Poêle à bois

**A+** | 8,3 kW-N | 238 m<sup>3</sup> | 7★

flamme  
VERTE ECODESIGN  
BlmSchV 15a B-VG



## LA NORDICA • FEDORA

Couleur	Code Article	Prix
 Blanc Infinity	7112703	€ 2.550,00
 Bordeaux	7112700	€ 2.550,00



## FINITIONS

Revêtement extérieur en faïence



Bordeaux



Blanc Infinity


## DONNÉES TECHNIQUES

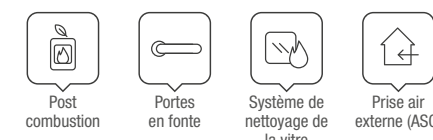
<b>Puissance nominale</b> 8,3 kW-N	<b>Dimensions (LxHxP)</b> 559x1035x547 mm	<b>Dimension bouche feu (LxH)</b> 315x285 mm	<b>Longueur max bois</b> 30 cm
<b>Rendement</b> 86,4 %	<b>Poids net</b> 175 kg	<b>Dimensions foyer (LxHxP)</b> 377x368x362 mm	
<b>Consommation horaire</b> 2,3 kg/h	<b>Diamètre évacuation fumées (Ø)</b> 130 mm S		

## CARACTÉRISTIQUES

- Tiroir pour cendres extractible
- Revêtement intérieur du foyer en fonte
- Portes, élément supérieur, bâti et châssis en fonte émaillée
- Air primaire et secondaire réglables
- Système de postcombustion (basses émissions)
- Vitre céramique
- Bardage en majolique fabriqué à la main

## OPTIONS

	Code Article	Prix
 Bague raccord air Ø 100 mm raccord air	6035510	€ 8,70





# FEDORA - STEEL

Poêle à bois

**A+** | 8,3 kW-N | 238 m<sup>3</sup> | 7★



flamme  
VERTE ECODESIGN  
BlmSchV 15a B-VG

## LA NORDICA • FEDORA - STEEL

Couleur	Code Article	Prix
 Noir antracite	7112699	€ 2.065,00



## FINITIONS

Revêtement extérieur en acier



Noir antracite

## DONNÉES TECHNIQUES


<b>Puissance nominale</b> 8,3 kW-N	<b>Dimensions (LxHxP)</b> 559x1035x547 mm	<b>Dimension bouche feu (LxH)</b> 315x285 mm	<b>Longueur max bois</b> 30 cm
<b>Rendement</b> 86,4 %	<b>Poids net</b> 150 kg	<b>Dimensions foyer (LxHxP)</b> 377x368x362 mm	
<b>Consommation horaire</b> 2,3 kg/h	<b>Diamètre évacuation fumées (Ø)</b> 130 mm S		

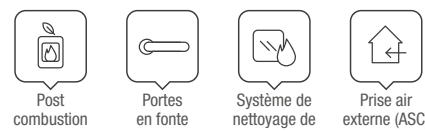
## CARACTÉRISTIQUES

- Tiroir pour cendres extractible
- Revêtement intérieur du foyer en fonte
- Portes, élément supérieur, bâti et châssis en fonte émaillée
- Air primaire et secondaire réglables
- Système de postcombustion (basses émissions)
- Vitre céramique



## OPTIONS

	Code Article	Prix
 Bague raccord air Ø 100 mm raccord air	6035510	€ 8,70



# CONCITA 2.0

Poêle à bois avec récupérateur de chaleur

**A+** | 11,8 kW-N | 338 m<sup>3</sup> | 7★



flamme  
VERTE ECODESIGN  
BlmSchV 15a B-VG

## LA NORDICA • CONCITA 2.0

Couleur	Code Article	Prix
 Blanc Infinity	7112710	€ 2.600,00
 Bordeaux	7112711	€ 2.600,00



## FINITIONS

Revêtement extérieur en faïence



Blanc Infinity

Bordeaux

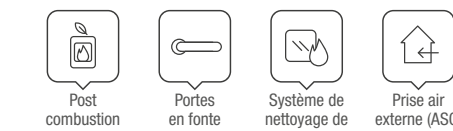
## DONNÉES TECHNIQUES

<b>Puissance nominale</b> 11,8 kW-N	<b>Dimensions (LxHxP)</b> 559x1545x569 mm	<b>Dimension bouche feu (LxH)</b> 315x285 mm	<b>Longueur max bois</b> 30 cm
<b>Rendement</b> 86,4 %	<b>Poids net</b> 185 kg	<b>Dimensions foyer (LxHxP)</b> 357x450x362 mm	
<b>Consommation horaire</b> 3,2 kg/h	<b>Diamètre évacuation fumées (Ø)</b> 150 mm S		


## CARACTÉRISTIQUES

- Tiroir pour cendres extractible
- Revêtement intérieur du foyer en fonte/Nordiker
- Portes, élément supérieur, bâti et châssis en fonte émaillée
- Air primaire et secondaire réglables
- Système de postcombustion (basses émissions)
- Système de récupération de chaleur par tube émaillé Ø 150 H
- 500 avec turbulateur
- Vitre céramique
- Bardage en majolique fabriqué à la main

## ÉQUIPEMENTS DE SÉRIE



## OPTIONS

	Code Article	Prix
 Bague raccord air Ø 100 mm raccord air	6035510	€ 8,70

N.B. La fonte émaillée, lorsqu'elle est utilisée correctement, a une durée de vie presque illimitée et nécessite un entretien minimal.

# CONCITA 2.0 - STEEL

Poêle à bois avec récupérateur de chaleur

**A+** | 11,8 kW-N | 338 m<sup>3</sup> | 7★

flamme  
VERTE ECODESIGN

BImSchV 15a B-VG



## LA NORDICA • CONCITA 2.0 - STEEL

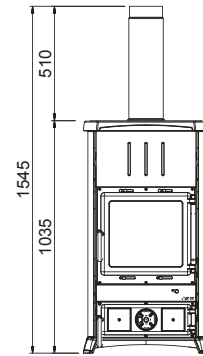
Couleur	Code Article	Prix	
 Noir antracite	7112715	€ 2.155,00	

## FINITIONS

Revêtement extérieur en acier



Noir antracite



## DONNÉES TECHNIQUES

<b>Puissance nominale</b> 11,8 kW-N	<b>Dimensions (LxHxP)</b> 559x1545x569 mm	<b>Dimension bouche feu (LxH)</b> 315x285 mm	<b>Longueur max bois</b> 30 cm
<b>Rendement</b> 86,4 %	<b>Poids net</b> 157 kg	<b>Dimensions foyer (LxHxP)</b> 357x450x362 mm	
<b>Consommation horaire</b> 3,2 kg/h	<b>Diamètre évacuation fumées (Ø)</b> 150 mm S		

## CARACTÉRISTIQUES

- Tiroir pour cendres extractible
- Revêtement intérieur du foyer en fonte/Nordiker
- Portes, élément supérieur, bâti et châssis en fonte émaillée
- Air primaire et secondaire réglables
- Système de postcombustion (basses émissions)
- Système de récupération de chaleur par tube émaillé Ø 150 H

- 500 avec turbulateur
- Vitre céramique

## ÉQUIPEMENTS DE SÉRIE



**Tuyau EPS**  
Modèle avec système de récupération de chaleur



Bague raccord air  
Ø 100 mm raccord air

Code Article Prix

6035510 € 8,70



Post combustion



Portes en fonte



Système de nettoyage de la vitre



Prise air externe (ASC)

N.B. La fonte émaillée, lorsqu'elle est utilisée correctement, a une durée de vie presque illimitée et nécessite un entretien minimal.


Poêle à bois avec récupérateur de chaleur - mod. CONCITA 2.0



# POÊLE À BOIS CAST IRON

## PRESTATIONS ÉLEVÉES POUR UN STYLE INTEMPOREL

La Nordica-Extraflame a toujours utilisé la meilleure fonte pour la fabrication de ses produits. Grâce à son coefficient de tension thermique élevé qui permet de maintenir les formes inchangées, la fonte est le matériau idéal pour les poêles : résistante à la chaleur et aux chocs, adaptée pour libérer la chaleur et la diffuser dans l'environnement pendant une longue période. Elle est également absolument écologique car elle est entièrement recyclable. Les produits de la gamme sont disponibles avec une finition émaillée, qui garantit une esthétique à durée illimitée et avec un minimum d'entretien, ou bien peinte.



**N.B.**  
**La fonte émaillée, si utilisée correctement, a une durée de vie quasi illimitée et nécessite un entretien minimal.**

		KW-N	SORTIE FUMÉES	PLUS
Pg 157	BRIGITTA BG	4,7	120 S	Encombrement minimum - Design moderne
Pg 158	CANDY 4.0	6,2	120 S / P	Encombrement minimum - Design moderne
Pg 159	GIULIETTA X 4.0	6,5	120 S / P	Encombrement minimum - Qualité/prix
Pg 160	ISSETA CON CERCHI EVO 4.0	7,3	150 S / P	Encombrement minimum - Cercles pour la cuisson
Pg 161	ISSETA EVO 4.0	7,3	150 S / P	Encombrement minimum - Porte de chargement latéral
Pg 162	MARLENA	7,5	130 S	Poêle rond - Poignée ergonomique
Pg 163	JENNIFER 2.0	7,7	150 S	Bûches 50 cm - Base porte-bûches
Pg 164	ISOTTA FORNO EVO	9,7	150 S	Chargement latéral - Four
Pg 165	ISOTTA CON CERCHI EVO	11,9	150 S / P	Chargement latéral - Cercles pour la cuisson
Pg 166	ISOTTA EVO	11,9	150 S / P	Chargement latéral

# BRIGITTA GB

Poêle à bois en fonte émaillée

**A+** | 4,7 kW-N | 134 m³ | 7★

flamme  
VERTE ECODESIGN  
BlmSchV 15a B-VG



## LA NORDICA • BRIGITTA GB

Couleur	Code Article	Prix
 Noir antracite	7119401	€ 968,00



## FINITIONS

Poêle à bois en fonte émaillée

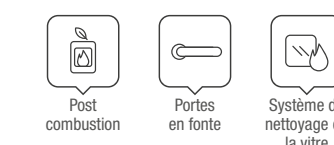


## DONNÉES TECHNIQUES

<b>Puissance nominale</b> 4,7 kW-N	<b>Dimensions (LxHxP)</b> 404x640x397 mm	<b>Dimension bouche feu (LxH)</b> 233x214 mm	<b>Longueur max bois</b> 25 cm
<b>Rendement</b> 81,0 %	<b>Poids net</b> 70 kg	<b>Dimensions foyer (LxHxP)</b> 330x294x215 mm	
<b>Consommation horaire</b> 1,4 kg/h	<b>Diamètre évacuation fumées (Ø)</b> 120 mm S		

## CARACTÉRISTIQUES

- Tiroir pour cendres extractible
- Structure entièrement en fonte émaillée
- Air primaire et secondaire réglables
- Système de postcombustion (basses émissions)
- Vitre céramique
- Petites dimensions pour insertion dans de petits espaces



**N.B.** La fonte émaillée, lorsqu'elle est utilisée correctement, a une durée de vie presque illimitée et nécessite un entretien minimal.

# CANDY 4.0

Poêle à bois en fonte émaillée

**A+** | 6,2 kW-N | 177 m<sup>3</sup> | 7★

flamme  
VERTE ECODESIGN

BImSchV 15a B-VG

## LA NORDICA • CANDY 4.0

Couleur	Code Article	Prix	
 Noir antracite	7119301	€ 1.215,00	

## FINITIONS

Poêle à bois en fonte émaillée



## DONNÉES TECHNIQUES

<b>Puissance nominale</b> 6,2 kW-N	<b>Dimensions (LxHxP)</b> 404x890x397 mm	<b>Dimension bouche feu (LxH)</b> 233x315 mm	<b>Longueur max bois</b> 30 cm
<b>Rendement</b> 85,1 %	<b>Poids net</b> 85 kg	<b>Dimensions foyer (LxHxP)</b> 330x356x215 mm	
<b>Consommation horaire</b> 1,7 kg/h	<b>Diamètre évacuation fumées (Ø)</b> 120 mm S		

## CARACTÉRISTIQUES

- Tiroir pour cendres extractible
- Structure entièrement en fonte émaillée
- Air primaire et secondaire réglables
- Système de postcombustion (basses émissions)
- Vitre céramique



N.B. La fonte émaillée, lorsqu'elle est utilisée correctement, a une durée de vie presque illimitée et nécessite un entretien minimal.

# GIULIETTA X 4.0



Poêle à bois en fonte émaillée

**A+** | 6,5 kW-N | 186 m<sup>3</sup> | 7★

flamme  
VERTE ECODESIGN

BImSchV 15a B-VG

## LA NORDICA • GIULIETTA X 4.0

Couleur	Code Article	Prix	
 Noir antracite	7119201	€ 1.460,00	

## FINITIONS

Poêle à bois en fonte émaillée

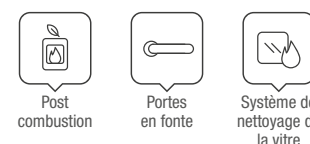


## DONNÉES TECHNIQUES

<b>Puissance nominale</b> 6,5 kW-N	<b>Dimensions (LxHxP)</b> 487x706x430 mm	<b>Dimension bouche feu (LxH)</b> 235x260 mm	<b>Longueur max bois</b> 30 cm
<b>Rendement</b> 81,7 %	<b>Poids net</b> 115 kg	<b>Dimensions foyer (LxHxP)</b> 350x290x225 mm	
<b>Consommation horaire</b> 1,9 kg/h	<b>Diamètre évacuation fumées (Ø)</b> 120 mm P/S		

## CARACTÉRISTIQUES

- Tiroir pour cendres extractible
- Structure entièrement en fonte émaillée
- Air primaire et secondaire réglables
- Système de postcombustion (basses émissions)
- Vitre céramique



N.B. La fonte émaillée, lorsqu'elle est utilisée correctement, a une durée de vie presque illimitée et nécessite un entretien minimal.





# ISETTA CON CERCHI EVO 4.0

Poêle à bois en fonte émaillée

**A+** | 7,3 kW-N | 209 m<sup>3</sup> | 7★

flamme  
VERTE ECODESIGN

BImSchV 15a B-VG



## LA NORDICA • ISETTA CON CERCHI EVO 4.0

Couleur	Code Article	Prix
Noir antracite	7119012	€ 2.120,00



### FINITIONS

Poêle à bois en fonte émaillée



### DONNÉES TECHNIQUES

<b>Puissance nominale</b> 7,3 kW-N	<b>Dimensions (LxHxP)</b> 660x760x590 mm	<b>Dimension bouche feu (LxH)</b> 380x225 mm	<b>Longueur max bois</b> 28 cm
<b>Rendement</b> 83,6 %	<b>Poids net</b> 167 kg	<b>Dimensions foyer (LxHxP)</b> 439x280x200 mm	
<b>Consommation horaire</b> 2,0 kg/h	<b>Diamètre évacuation fumées (Ø)</b> 150 mm P/S		

### CARACTÉRISTIQUES

- Tiroir pour cendres extractible
- Plaque et cercles en fonte polie
- Structure entièrement en fonte émaillée
- Air primaire et secondaire réglables
- Système de postcombustion (basses émissions)
- Porte de chargement frontal et latéral
- Vitre céramique



N.B. La fonte émaillée, lorsqu'elle est utilisée correctement, a une durée de vie presque illimitée et nécessite un entretien minimal.



# ISETTA EVO 4.0

Poêle à bois en fonte émaillée

**A+** | 7,3 kW-N | 209 m<sup>3</sup> | 7★

flamme  
VERTE ECODESIGN

BImSchV 15a B-VG



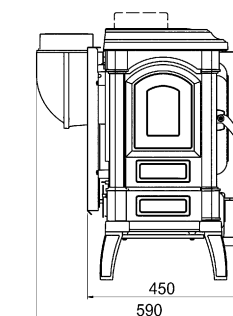
## LA NORDICA • ISETTA EVO 4.0

Couleur	Code Article	Prix
Noir antracite	7119002	€ 2.035,00



### FINITIONS

Poêle à bois en fonte émaillée



### DONNÉES TECHNIQUES

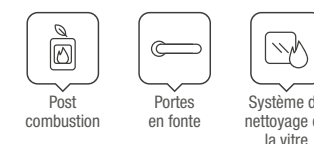
<b>Puissance nominale</b> 7,3 kW-N	<b>Dimensions (LxHxP)</b> 660x706x590 mm	<b>Dimension bouche feu (LxH)</b> 380x225 mm	<b>Longueur max bois</b> 28 cm
<b>Rendement</b> 83,6 %	<b>Poids net</b> 160 kg	<b>Dimensions foyer (LxHxP)</b> 439x280x200 mm	
<b>Consommation horaire</b> 2,0 kg/h	<b>Diamètre évacuation fumées (Ø)</b> 150 mm P/S		

### CARACTÉRISTIQUES

- Tiroir pour cendres extractible
- Structure entièrement en fonte émaillée
- Air primaire et secondaire réglables
- Système de postcombustion (basses émissions)
- Porte de chargement frontal et latéral
- Vitre céramique



N.B. La fonte émaillée, lorsqu'elle est utilisée correctement, a une durée de vie presque illimitée et nécessite un entretien minimal.



# MARLENA

Poêle à bois en fonte émaillé

**A+** | 7,5 kW-N | 215 m<sup>3</sup> | 7★



## LA NORDICA • MARLENA

Couleur	Code Article	Prix	
 Noir antracite	7119350	€ 2.140,00	

## FINITIONS

Poêle à bois en fonte émaillé




## DONNÉES TECHNIQUES

<b>Puissance nominale</b> 7,5 kW-N	<b>Dimensions (LxHxP)</b> 465x1060x475 mm	<b>Dimension bouche feu (LxH)</b> 270x375 mm	<b>Longueur max bois</b> 30 cm
<b>Rendement</b> 86,5 %	<b>Poids net</b> 140 kg	<b>Dimensions foyer (LxHxP)</b> 295x420x310 mm	
<b>Consommation horaire</b> 2,0 kg/h	<b>Diamètre évacuation fumées (Ø)</b> 130 mm S		

## CARACTÉRISTIQUES

- Tiroir pour cendres extractible
- Revêtement intérieur du foyer en fonte/Nordiker
- Structure entièrement en fonte émaillée
- Air primaire et secondaire réglables au moyen d'un seul réglage,
- Système de postcombustion (basses émissions)
- Possibilité de prélever l'air comburant de l'extérieur
- Vitre céramique courbe
- Ample vue sur le feu
- Poignée ergonomique

## OPTIONS

	Plaque de protection chaleur postérieure Plaque de protection chaleur à monter à l'arrière du poêle permettant de réduire la distance entre l'appareil et des parois inflammables jusqu'à 10 cm.	Code Article	Prix
		7119353	€ 112,00



N.B. La fonte émaillée, lorsqu'elle est utilisée correctement, a une durée de vie presque illimitée et nécessite un entretien minimal.

# JENNIFER 2.0

Poêle à bois en fonte émaillé

**A+** | 7,7 kW-N | 220 m<sup>3</sup> | 7★



## LA NORDICA • JENNIFER 2.0

Couleur	Code Article	Prix	
 Noir antracite	7119611	€ 1.965,00	

## FINITIONS

Poêle à bois en fonte émaillé



## DONNÉES TECHNIQUES

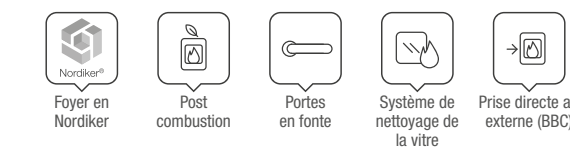
<b>Puissance nominale</b> 7,7 kW-N	<b>Dimensions (LxHxP)</b> 702x870x478 mm	<b>Dimension bouche feu (LxH)</b> 532x212 mm	<b>Longueur max bois</b> 50 cm
<b>Rendement</b> 81,8 %	<b>Poids net</b> 141 kg	<b>Dimensions foyer (LxHxP)</b> 585x290x255 mm	
<b>Consommation horaire</b> 2,2 kg/h	<b>Diamètre évacuation fumées (Ø)</b> 150 mm S		

## CARACTÉRISTIQUES

- Tiroir pour cendres extractible
- Revêtement intérieur du foyer en fonte/Nordiker
- Structure entièrement en fonte émaillée
- Air primaire et secondaire réglables
- Système de postcombustion (basses émissions)
- Possibilité de prélever l'air comburant de l'extérieur
- Porte bûches
- Vitre céramique
- Accepte des bûches de 50 cm



N.B. La fonte émaillée, lorsqu'elle est utilisée correctement, a une durée de vie presque illimitée et nécessite un entretien minimal.





# ISOTTA FORNO EVO

Poêle à bois en fonte émaillée

**A+** | 9,7 kW-N | 278 m<sup>3</sup> | 7★

flamme  
VERTE ECODESIGN

BImSchV 15a B-VG



## LA NORDICA • ISOTTA FORNO EVO

Couleur	Code Article	Prix	
Noir antracite	7119104	€ 3.685,00	

## FINITIONS

Poêle à bois en fonte émaillée



## DONNÉES TECHNIQUES

<b>Puissance nominale</b> 9,7 kW-N	<b>Dimensions (LxHxP)</b> 795x1244x530 mm	<b>Dimension bouche feu (LxH)</b> 519x305 mm	<b>Longueur max bois</b> 30 cm
<b>Rendement</b> 87,7 %	<b>Poids net</b> 300 kg	<b>Dimensions foyer (LxHxP)</b> 546x360x290 mm	<b>Capacité four</b> 39 ℓ
<b>Consommation horaire</b> 2,6 kg/h	<b>Diamètre évacuation fumées (Ø)</b> 150 mm S	<b>Dimensions four (LxHxP)</b> 443x290x305 mm	

## CARACTÉRISTIQUES

- Tiroir pour cendres extractible
- Structure entièrement en fonte émaillée
- Air primaire et secondaire réglables
- Système de postcombustion (basses émissions)
- Four en acier émaillé porcelainé de 39 l avec intérieur en pierre lavique
- Grille de four chromée
- Porte de chargement frontal et latéral
- Vitre céramique

## ÉQUIPEMENTS DE SÉRIE



PLAT DU FOUR ÉMAILLÉ (1 pièce)



GRILLE FOUR INOX (1 pièce)

## OPTIONS

	Code Article	Prix
Plat du four émaillé Dimensions: mm. 385x294	1119000	€ 42,20
Grille four inox Dimensions: mm. 420x298	7119151	€ 18,40



# ISOTTA CON CERCHI EVO

Poêle à bois en fonte émaillée

**A+** | 11,9 kW-N | 338 m<sup>3</sup> | 7★

flamme  
VERTE ECODESIGN

BImSchV 15a B-VG



## LA NORDICA • ISOTTA CON CERCHI EVO

Couleur	Code Article	Prix	
Noir antracite	7119111	€ 2.601,00	

## FINITIONS

Poêle à bois en fonte émaillée



## DONNÉES TECHNIQUES

<b>Puissance nominale</b> 11,9 kW-N	<b>Dimensions (LxHxP)</b> 790x830x660 mm	<b>Dimension bouche feu (LxH)</b> 519x305 mm	<b>Longueur max bois</b> 30 cm
<b>Rendement</b> 82,0 %	<b>Poids net</b> 216 kg	<b>Dimensions foyer (LxHxP)</b> 597x360x290 mm	
<b>Consommation horaire</b> 3,2 kg/h	<b>Diamètre évacuation fumées (Ø)</b> 150 mm P/S		

## CARACTÉRISTIQUES

- Tiroir pour cendres extractible
- Plaque et cercles en fonte polie
- Structure entièrement en fonte émaillée
- Air primaire et secondaire réglables
- Système de postcombustion (basses émissions)
- Porte de chargement frontal et latéral
- Vitre céramique



N.B. La fonte émaillée, lorsqu'elle est utilisée correctement, a une durée de vie presque illimitée et nécessite un entretien minimal.

N.B. La fonte émaillée, lorsqu'elle est utilisée correctement, a une durée de vie presque illimitée et nécessite un entretien minimal.



# ISOTTA EVO

Poêle à bois en fonte émaillée

**A+** | 11,9 kW-N | 338 m<sup>3</sup> | 7★

flamme  
VERTE ECODESIGN

BImSchV 15a B-VG

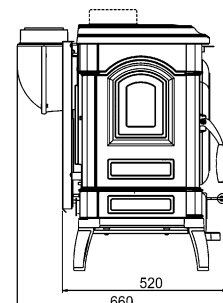


## LA NORDICA • ISOTTA EVO

Couleur	Code Article	Prix	
 Noir antracite	7119101	€ 2.490,00	

## FINITIONS

Poêle à bois en fonte émaillée



## DONNÉES TECHNIQUES

<b>Puissance nominale</b> 11,9 kW-N	<b>Dimensions (LxHxP)</b> 790x775x660 mm	<b>Dimension bouche feu (LxH)</b> 519x305 mm	<b>Longueur max bois</b> 30 cm
<b>Rendement</b> 82,0 %	<b>Poids net</b> 205 kg	<b>Dimensions foyer (LxHxP)</b> 597x360x290 mm	
<b>Consommation horaire</b> 3,2 kg/h	<b>Diamètre évacuation fumées (Ø)</b> 150 mm P/S		

## CARACTÉRISTIQUES

- Tiroir pour cendres extractible
- Structure entièrement en fonte émaillée
- Air primaire et secondaire réglables
- Système de postcombustion (basses émissions)
- Porte de chargement frontal et latéral

- Vitre céramique



N.B. La fonte émaillée, lorsqu'elle est utilisée correctement, a une durée de vie presque illimitée et nécessite un entretien minimal.



POÊLES  
À BOIS

Poêle à bois en fonte émaillée - mod. ISOTTA FORNO EVO



Post  
combustion



Portes  
en fonte



Système de  
nettoyage de  
la vitre



# POÊLE À BOIS EVERGREEN



## 50 ANS D'HISTOIRE, UN STYLE INCOMPARABLE

La grande variété de poêles à bois et les finitions recherchées de notre catalogue vous permettent de choisir le bon produit qui peut parfaitement se marier au style de votre maison, tout en économisant de l'argent et en respectant l'environnement.

		KW-N	SORTIE FUMÉES	REVÊTEMENT	PLUS
Pg 169	SUPER JUNIOR	5,0	120 S	Acier émaillé	Flamme à vue
Pg 170	TEA	6,6	120 S	Acier émaillé	Qualité/prix
Pg 171	ASIA BII	6,0	120 S	Pierre	Design moderne
Pg 172	GEMMA	6,0	120 S	Faïence / Pierre	Adaptabilité
Pg 173	GEMMA FORNO 5.0	7,3	120 S	Faïence / Pierre	Four pour cuisiner
Pg 174	ESTER BII	7,5	130 S	Pierre	Design moderne
Pg 175	ESTER FORNO EVO	8,2	130 S	Pierre	Four pour cuisiner
Pg 176	ROSSELLA R1 BII	8,8	130 S	Faïence / Pierre	Simplicité d'utilisation
Pg 177	ROSSELLA PLUS FORNO EVO	9,1	130 S	Faïence / Pierre	Four pour cuisiner

# SUPER JUNIOR

Poêle à bois

**A** | 5,0 kW-N | 143 m<sup>3</sup> | 7★

flamme  
VERTE ECODESIGN

BImSchV 15a B-VG



LA NORDICA • SUPER JUNIOR Commande minimum 4 pièces ou multiples

Couleur	Code Article	Prix	
Noir	7111076	€ 900,00	
Vert	7111072	€ 900,00	

## FINITIONS

Revêtement externe en fonte émaillé



Noir

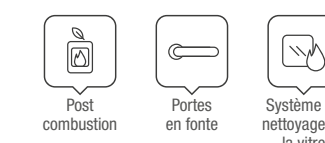
Vert

## DONNÉES TECHNIQUES

<b>Puissance nominale</b> 5,0 kW-N	<b>Dimensions (LxHxP)</b> 360x771x419 mm	<b>Dimension bouche feu (LxH)</b> 215x175 mm	<b>Longueur max bois</b> 30 cm
<b>Rendement</b> 80,0 %	<b>Poids net</b> 64 kg	<b>Dimensions foyer (LxHxP)</b> 206x280x260 mm	
<b>Consommation horaire</b> 1,5 kg/h	<b>Diamètre évacuation fumées (Ø)</b> 120 mm S		

## CARACTÉRISTIQUES

- Tiroir pour cendres extractible
- Revêtement intérieur du foyer en fonte
- Porte, élément supérieur, bâti et châssis en fonte émaillée
- Air primaire et secondaire réglables
- Système de postcombustion (basses émissions)
- Vitre céramique
- Poignée en laiton chromé
- Dispositif pour secouer la grille



# TEA

Poêle à bois

**A+** | 6,6 kW-N | 189 m³ | 7★



## LANORDICA • TEA

Couleur	Code Article	Prix	
Blanc	7111810	€ 940,00	
Noir antracite	7111805	€ 940,00	

## FINITIONS

Revêtement extérieur en acier porcelainé



Blanc



Noir antracite

## DONNÉES TECHNIQUES

<b>Puissance nominale</b> 6,6 kW-N	<b>Dimensions (LxHxP)</b> 414x832x419 mm	<b>Dimension bouche feu (LxH)</b> 220x215 mm	<b>Longueur max bois</b> 22 cm
<b>Rendement</b> 82,0 %	<b>Poids net</b> 77 kg	<b>Dimensions foyer (LxHxP)</b> 228x365x278 mm	
<b>Consommation horaire</b> 1,8 kg/h	<b>Diamètre évacuation fumées (Ø)</b> 120 mm S		

## CARACTÉRISTIQUES

- Tiroir pour cendres extractible
- Revêtement intérieur du foyer en réfractaire
- Porte, élément supérieur et bâti en fonte
- Air primaire et secondaire réglables
- Système de postcombustion (basses émissions)
- Vitre céramique
- Dispositif pour secouer la grille



flamme  
VERTE

ECODESIGN

BImSchV 15a B-VG

# ASIA BII

Poêle à bois

**A+** | 6,0 kW-N | 172 m³ | 7★



## LANORDICA • ASIA BII

Couleur	Code Article	Prix	
Vulcan	7116653	€ 1.690,00	

## FINITIONS

Revêtement extérieur en pierre



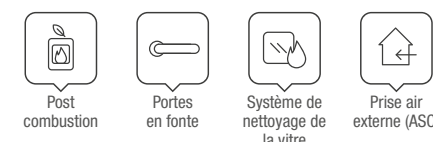
Vulcan

## DONNÉES TECHNIQUES

<b>Puissance nominale</b> 6,0 kW-N	<b>Dimensions (LxHxP)</b> 438x930x470 mm	<b>Dimension bouche feu (LxH)</b> 230x232 mm	<b>Longueur max bois</b> 30 cm
<b>Rendement</b> 81,3 %	<b>Poids net</b> 159 kg	<b>Dimensions foyer (LxHxP)</b> 270x328x315 mm	
<b>Consommation horaire</b> 1,7 kg/h	<b>Diamètre évacuation fumées (Ø)</b> 120 mm S		

## CARACTÉRISTIQUES

- Tiroir pour cendres extractible
- Revêtement intérieur du foyer en fonte
- Porte en fonte émaillée
- Air primaire et secondaire réglables
- Système de postcombustion (basses émissions)
- Porte bûches
- Vitre céramique



## OPTIONS

	Code Article	Prix
Bague raccord air Ø 120 mm raccord air	1130100	€ 19,40



# GEMMA

Poêle à bois

**A+** | 6,0 kW-N | 172 m³ | 7★



## LA NORDICA • GEMMA

Couleur	Code Article	Prix
Elegance Bordeaux	7111600	€ 1.255,00
Elegance Blanc Infinity	7111603	€ 1.255,00
Liberty Panna	7111659	€ 1.255,00
Pierre Naturelle	7111652	€ 1.285,00



## FINITIONS

Revêtement extérieur en faïence ou en pierre



Elegance Bordeaux

Elegance Blanc Infinity

Liberty Panna

Pierre Naturelle (PT)

## DONNÉES TECHNIQUES

<b>Puissance nominale</b> 6,0 kW-N	<b>Dimensions (LxHxP)</b> 460x840x495 mm	<b>Dimension bouche feu (LxH)</b> 220x215 mm	<b>Longueur max bois</b> 25 cm
<b>Rendement</b> 82,2 %	<b>Poids net</b> 85 - PT 98 kg	<b>Dimensions foyer (LxHxP)</b> 220x370x290 mm	
<b>Consommation horaire</b> 1,7 kg/h	<b>Diamètre évacuation fumées (Ø)</b> 120 mm S		

## CARACTÉRISTIQUES

- Tiroir pour cendres extractible
- Revêtement intérieur du foyer en fonte
- Portes, élément supérieur, bâti et châssis en fonte émaillée
- Air primaire et secondaire réglables
- Système de postcombustion (basses émissions)
- Vitre céramique



# GEMMA FORNO 5.0

Poêle à bois avec four pour cuisiner

**A+** | 7,3 kW-N | 209 m³ | 7★



## LA NORDICA • GEMMA FORNO 5.0

Couleur	Code Article	Prix
Elegance Bordeaux	7111720	€ 1.750,00
Elegance Blanc Infinity	7111721	€ 1.750,00
Pierre Naturelle	7111723	€ 1.795,00



## FINITIONS

Revêtement extérieur en faïence ou en pierre



Elegance Bordeaux

Elegance Blanc Infinity

Pierre Naturelle (PT)

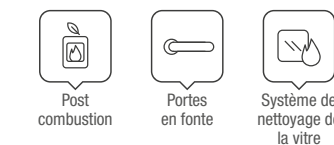
## DONNÉES TECHNIQUES

<b>Puissance nominale</b> 7,3 kW-N	<b>Dimensions (LxHxP)</b> 460x1207x495 mm	<b>Dimension bouche feu (LxH)</b> 220x215 mm	<b>Longueur max bois</b> 25 cm
<b>Rendement</b> 87,2 %	<b>Poids net</b> 125 - PT 140 kg	<b>Dimensions foyer (LxHxP)</b> 220x370x290 mm	<b>Capacité four</b> 19 l
<b>Consommation horaire</b> 1,9 kg/h	<b>Diamètre évacuation fumées (Ø)</b> 120 mm S	<b>Dimensions four (LxHxP)</b> 227x296x290 mm	

## CARACTÉRISTIQUES

- Tiroir pour cendres extractible
- Revêtement intérieur du foyer en fonte
- Portes, élément supérieur, bâti et châssis en fonte émaillée
- Air primaire et secondaire réglables
- Système de postcombustion (basses émissions)
- Four en acier émaillé porcelainé de 19 l
- Vitre céramique

## ÉQUIPEMENTS DE SÉRIE



## OPTIONS

	Code Article	Prix
	Plat du four émaillé Dimensions: mm. 210x301	1111105 € 27,10

# ESTER BII

Poêle à bois

**A** | 7,5 kW-N | 215 m<sup>3</sup> | 7★



flamme  
VERTE ECODESIGN  
BlmSchV 15a B-VG

## LA NORDICA • ESTER BII

Couleur	Code Article	Prix	
Vulcan	7116633	€ 2.775,00	

## FINITIONS

Revetement extérieur en pierre



Vulcan

## DONNÉES TECHNIQUES

<b>Puissance nominale</b> 7,5 kW-N	<b>Dimensions (LxHxP)</b> 540x950x478 mm	<b>Dimension bouche feu (LxH)</b> 300x350 mm	<b>Longueur max bois</b> 25 cm
<b>Rendement</b> 80,0 %	<b>Poids net</b> 243 kg	<b>Dimensions foyer (LxHxP)</b> 295x390x300 mm	
<b>Consommation horaire</b> 2,2 kg/h	<b>Diamètre évacuation fumées (Ø)</b> 130 mm S		

## CARACTÉRISTIQUES

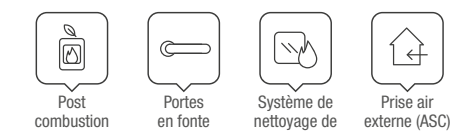
- Tiroir pour cendres extractible
- Revêtement intérieur du foyer en fonte/Nordiker
- Portes en fonte émaillée
- Air primaire et secondaire réglables
- Système de postcombustion (basses émissions)

- Vitre céramique
- Ample vue sur le feu



## OPTIONS

	Code Article	Prix
Bague raccord air Ø 120 mm raccord air	1130100	€ 19,40



# ESTER FORNO EVO

Poêle à bois avec four pour cuisiner

**A+** | 8,2 kW-N | 235 m<sup>3</sup> | 7★



flamme  
VERTE ECODESIGN  
BlmSchV 15a B-VG

## LA NORDICA • ESTER FORNO EVO

Couleur	Code Article	Prix	
Vulcan	7116734	€ 3.925,00	

## FINITIONS

Revetement extérieur en pierre



Vulcan

## DONNÉES TECHNIQUES

<b>Puissance nominale</b> 8,2 kW-N	<b>Dimensions (LxHxP)</b> 540x1300x478 mm	<b>Dimension bouche feu (LxH)</b> 300x340 mm	<b>Longueur max bois</b> 25 cm
<b>Rendement</b> 86,7 %	<b>Poids net</b> 317 kg	<b>Dimensions foyer (LxHxP)</b> 295x315x300 mm	<b>Capacité four</b> 22 l
<b>Consommation horaire</b> 2,2 kg/h	<b>Diamètre évacuation fumées (Ø)</b> 130 mm S	<b>Dimensions four (LxHxP)</b> 268x238x338 mm	

## CARACTÉRISTIQUES

- Tiroir pour cendres extractible
- Revêtement intérieur du foyer en fonte/Nordiker
- Portes en fonte émaillée
- Air primaire et secondaire réglables
- Système de postcombustion (basses émissions)

- Four en acier émaillé porcelainé de 22 l
- Vitre céramique
- Ample vue sur le feu

## ÉQUIPEMENTS DE SÉRIE



## OPTIONS

	Code Article	Prix
Plat du four émaillé Dimensions: mm. 255x348	1013024	€ 27,10
Bague raccord air Ø 120 mm raccord air	1130100	€ 19,40



# ROSSELLA R1 BII

Poêle à bois

**A** | 8,8 kW-N | 252 m³ | 7★



flamme  
VERTE ECODESIGN  
BlmSchV 15a B-VG

## LA NORDICA • ROSSELLA R1 BII

Couleur	Code Article	Prix
Liberty Bordeaux	7112150	€ 1.775,00
Liberty Panna	7112159	€ 1.775,00
Liberty Blanc Infinity	7112157	€ 1.775,00
Pierre Naturelle	7112152	€ 1.815,00



## FINITIONS

Revêtement extérieur en faïence ou en pierre



Liberty Bordeaux Liberty Panna Liberty Blanc Infinity Pierre Naturelle (PT)

## DONNÉES TECHNIQUES

<b>Puissance nominale</b> 8,8 kW-N	<b>Dimensions (LxHxP)</b> 578x915x586 mm	<b>Dimension bouche feu (LxH)</b> 315x285 mm	<b>Longueur max bois</b> 30 cm
<b>Rendement</b> 80,0 %	<b>Poids net</b> 155 - 170 PT kg	<b>Dimensions foyer (LxHxP)</b> 377x420x385 mm	
<b>Consommation horaire</b> 2,4 kg/h	<b>Diamètre évacuation fumées (Ø)</b> 130 mm S		

## CARACTÉRISTIQUES

- Tiroir pour cendres extractible
- Revêtement intérieur du foyer en fonte
- Porte, élément supérieur et bâti en fonte émaillée
- Air primaire et secondaire réglables
- Système de postcombustion (basses émissions)
- Vitre céramique



# ROSSELLA PLUS FORNO EVO

Poêle à bois avec four pour cuisiner

**A+** | 9,1 kW-N | 260 m³ | 7★



flamme  
VERTE ECODESIGN  
BlmSchV 15a B-VG

## LA NORDICA • ROSSELLA PLUS FORNO EVO

Couleur	Code Article	Prix
Liberty Bordeaux	7112380	€ 2.925,00
Liberty Panna	7112385	€ 2.925,00
Pierre Naturelle	7112388	€ 2.925,00



## FINITIONS

Revêtement extérieur en faïence ou en pierre



Liberty Bordeaux Liberty Panna Pierre Naturelle (PT)

## DONNÉES TECHNIQUES

<b>Puissance nominale</b> 9,1 kW-N	<b>Dimensions (LxHxP)</b> 559x1359x536 mm	<b>Dimension bouche feu (LxH)</b> 355x245 mm	<b>Longueur max bois</b> 30 cm
<b>Rendement</b> 86,0 %	<b>Poids net</b> 195 - 219 PT kg	<b>Dimensions foyer (LxHxP)</b> 379x370x327 mm	<b>Capacité four</b> 37 l
<b>Consommation horaire</b> 2,4 kg/h	<b>Diamètre évacuation fumées (Ø)</b> 130 mm S	<b>Dimensions four (LxHxP)</b> 330x300x370 mm	

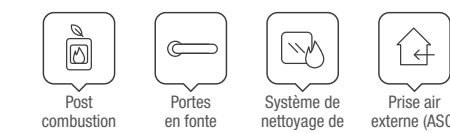
## CARACTÉRISTIQUES

- Tiroir pour cendres extractible
- Revêtement intérieur du foyer en fonte
- Porte, élément supérieur et bâti en fonte émaillée
- Air primaire et secondaire réglables
- Système de postcombustion (basses émissions)
- Tiroir à bois amovible
- Four en acier émaillé porcelainé de 37 l
- Vitre céramique

## ÉQUIPEMENTS DE SÉRIE



PLAT DU FOUR ÉMAILLÉ (1 pièce)



## OPTIONS

	Code Article	Prix
Plat du four émaillé Dimensions: mm. 298x375	1014024	€ 27,10
Grille four inox Dimensions: mm. 298x380	1014100	€ 20,60
Bague raccord air Ø 120 mm raccord air	1130100	€ 19,40

# POÊLE THERMO À BOIS

## IL EST TEMPS DE PENSER À VOTRE INSTALLATION

La Nordica-Extraflame poursuit la gamme de produits à bois en ajoutant la possibilité de les raccorder au système de chauffage de la maison, en fournissant de l'eau chaude aux radiateurs.

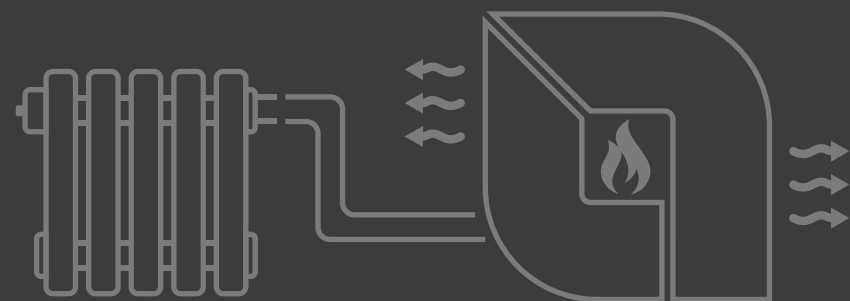
La Nordica Extraflame, grâce au large choix de thermo poêles, est en mesure d'offrir la bonne solution pour chauffer votre maison de manière efficace et écologique.

Ces produits, en effet, conçus et fabriqués avec les technologies les plus avancées, chauffent toute la maison avec un excellent rendement calorifique, une faible consommation de bois et dans le respect total de l'environnement.

Il est important de se rappeler que pour avoir la garantie, il est obligatoire d'insérer un mitigeur anti-condensation pour éviter le retour d'eau froide dans l'échangeur

## A QUOI FAIT-ON RÉFÉRENCE QUAND ON PARLE DU «SYSTÈME DSA», QUI EST STANDARD SUR NOS THERMOPRODUITS AU BOIS:

C'est un échangeur de chaleur de sécurité qui permet d'installer nos produits à «vas fermée». La vanne de décharge thermique automatique DSA (en option) doit ensuite être connectée à l'entrée du système DSA (échangeur avec raccords), déjà pré-installé sur le générateur.



		kW-N	kW-H <sub>2</sub> O	SORTIE FUMÉES	PLUS
Pg 179	TERMOROSSELLA PLUS EVO DSA 4.0	11,1	8,0	130 S	Revêtement en faïence/Pierre
Pg 180	TERMOROSSELLA PLUS FORNO DSA 4.0	15,0	8,5	150 S	Entièrement en fonte
Pg 181	TERMOISOTTA DSA	16,8	10,5	130 S	Revêtement en faïence
Pg 182	LORIET S DSA	19,5	14,9	160 S	Revêtement en faïence
Pg 183	NORMA S IDRO DSA				

# TERMOROSSELLA PLUS EVO DSA 4.0

Thermo poêle à bois

flamme  
VERTE ECODESIGN

BImSchV 15a B-VG

**A+** | 11,1 kW-N | 8,0 kW-H<sub>2</sub>O | 318 m<sup>3</sup> | 7★



## LA NORDICA • TERMOROSSELLA PLUS EVO DSA 4.0

Couleur	Code Article	Prix
Liberty Bordeaux	7117271	€ 2.661,00
Liberty Panna	7117280	€ 2.661,00
Pierre Naturelle	7117273	€ 2.681,00



## FINITIONS

Revêtement extérieur en faïence ou en pierre



Liberty Bordeaux

Liberty Panna

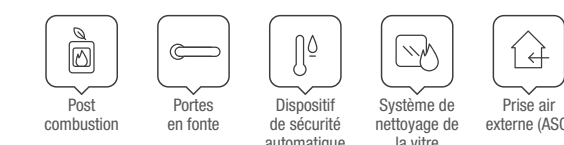
Pierre Naturelle (PT)

## DONNÉES TECHNIQUES

<b>Puissance nominale</b> 11,1 kW-N	<b>Dimensions (LxHxP)</b> 559x915x533 mm	<b>Dimension bouche feu (LxH)</b> 355x220 mm	<b>Longueur max bois</b> 30 cm
<b>Puissance rendue à l'eau</b> 8,0 kW-H <sub>2</sub> O	<b>Poids net</b> 162 - 175 PT kg	<b>Dimensions foyer (LxHxP)</b> 307x347x345 mm	<b>Pression d'exercice</b> 3 bar
<b>Rendement</b> 88,0 %	<b>Diamètre évacuation fumées (Ø)</b> 130 mm S		
<b>Consommation horaire</b> 3,0 kg/h			

## CARACTÉRISTIQUES

- Tiroir pour cendres extractible
- Revêtement intérieur du foyer en fonte et acier
- Porte en fonte émaillée
- Vanne thermostatique à air
- Air primaire et secondaire réglables
- Système de postcombustion (basses émissions)
- Dispositif de sécurité DSA (soupape DSA optionnelle)
- Vitre céramique
- Bardage en majolique fabriqué à la main



## OPTIONS

	Code Article	Prix
Bague raccord air Ø 100 mm raccord air	6035510	€ 8,70
Vanne automatique de décharge thermique DSA	7118410	€ 263,00



# TERMOROSSELLA PLUS FORNO DSA 4.0

Thermo poêle à bois avec four pour cuisiner

flamme VERTE ECODESIGN

BlmSchV 15a B-VG

**A+** | 11,1 kW-N | 8,0 kW-H<sub>2</sub>O | 318 m<sup>3</sup> | 7★



## LA NORDICA • TERMOROSSELLA PLUS FORNO DSA 4.0

Couleur	Code Article	Prix
Liberty Bordeaux	7117361	€ 3.639,00
Liberty Panna	7117370	€ 3.639,00
Pierre Naturelle	7117363	€ 3.639,00



## FINITIONS

Revêtement extérieur en faïence ou en pierre



Liberty Bordeaux



Liberty Panna



Pierre Naturelle (PT)

## DONNÉES TECHNIQUES

<b>Puissance nominale</b> 11,1 kW-N	<b>Dimensions (LxHxP)</b> 559x1359x533 mm	<b>Dimension bouche feu (LxH)</b> 355x220 mm	<b>Longueur max bois</b> 30 cm
<b>Puissance rendue à l'eau</b> 8,0 kW-H <sub>2</sub> O	<b>Poids net</b> 218 - 242 PT kg	<b>Dimensions foyer (LxHxP)</b> 307x347x345 mm	<b>Capacité four</b> 37 l
<b>Rendement</b> 88,0 %	<b>Diamètre évacuation fumées (Ø)</b> 130 mm S	<b>Dimensions four (LxHxP)</b> 330x300x370 mm	<b>Pression d'exercice</b> 3 bar
<b>Consommation horaire</b> 3,0 kg/h			

## CARACTÉRISTIQUES

- Tiroir pour cendres extractible
- Revêtement intérieur du foyer en fonte et acier
- Porte en fonte émaillée
- Vanne thermostatique à air
- Air primaire et secondaire réglables
- Système de postcombustion (basses émissions)
- Tiroir à bois amovible
- Four en acier émaillé porcelainé de 37 l
- Dispositif de sécurité DSA (soupape DSA optionnelle)
- Vitre céramique

## ÉQUIPEMENTS DE SÉRIE



PLAT DU FOUR ÉMAILLÉ (1 pièce)



## OPTIONS

	Code Article	Prix
Plat du four émaillé Dimensions: mm. 298x375	1014024	€ 27,10
Grille four inox Dimensions: mm. 298x380	1014100	€ 20,60
Vanne automatique de décharge thermique DSA	7118410	€ 263,00
Bague raccord air Ø 120 mm raccord air	1130100	€ 19,40

# TERMOISOTTA DSA

Thermo poêle à bois en fonte émaillée

ECODESIGN

BlmSchV

**A** | 15,0 kW-N | 8,5 kW-H<sub>2</sub>O | 430 m<sup>3</sup>



## LA NORDICA • TERMOISOTTA DSA

Couleur	Code Article	Prix
Noir antracite	7119700	€ 3.196,00



## FINITIONS

Revêtement extérieur en fonte émaillée

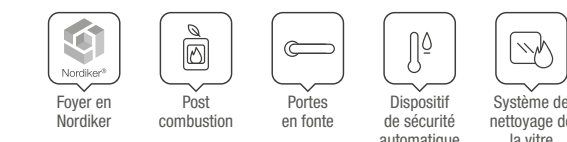


## DONNÉES TECHNIQUES

<b>Puissance nominale</b> 15,0 kW-N	<b>Dimensions (LxHxP)</b> 760x775x520 mm	<b>Dimension bouche feu (LxH)</b> 519x340 mm	<b>Longueur max bois</b> 30 cm
<b>Puissance rendue à l'eau</b> 8,5 kW-H <sub>2</sub> O	<b>Poids net</b> 212 kg	<b>Dimensions foyer (LxHxP)</b> 570x300x325 mm	<b>Pression d'exercice</b> 3 bar
<b>Rendement</b> 78,4 %	<b>Diamètre évacuation fumées (Ø)</b> 150 mm S		
<b>Consommation horaire</b> 4,4 kg/h			

## CARACTÉRISTIQUES

- Tiroir pour cendres extractible
- Revêtement intérieur du foyer en acier, fonte et Nordiker
- Structure entièrement en fonte émaillée
- Air primaire et secondaire réglables
- Système de postcombustion (basses émissions)
- Dispositif de sécurité DSA (soupape DSA optionnelle)
- Vitre céramique



## OPTIONS

	Code Article	Prix
Vanne automatique de décharge thermique DSA	7118410	€ 263,00

N.B. La fonte émaillée, lorsqu'elle est utilisée correctement, a une durée de vie presque illimitée et nécessite un entretien minimal.

# LORIETS DSA

Thermo poêle à bois

**A+** | 16,8 kW-N | 10,5 kW-H<sub>2</sub>O | 481 m<sup>3</sup>

ECODESIGN

BImSchV 15a B-VG



## LA NORDICA • LOIRETS DSA

Couleur	Code Article	Prix	
 Blanc Infinity	7117405	€ 3.690,00	
 Bordeaux	7117400	€ 3.690,00	

## FINITIONS

Revêtement extérieur en faïence



Bordeaux

Blanc Infinity

## DONNÉES TECHNIQUES

### Puissance nominale

16,8 kW-N

### Puissance rendue à l'eau

10,5 kW-H<sub>2</sub>O

### Rendement

88,0 %

### Consommation horaire

4,3 kg/h

### Dimensions (LxHxP)

570x1258x567 mm

### Poids net

203 kg

### Diamètre évacuation fumées (Ø)

130 mm S

### Dimension bouche feu (LxH)

325x223 mm

### Dimensions foyer (LxHxP)

330x300x345 mm

### Longueur max bois

25 cm

### Pression d'exercice

3 bar


## CARACTÉRISTIQUES

- Tiroir pour cendres extractible
- Revêtement intérieur du foyer en fonte et acier
- Portes et élément supérieur en fonte émaillé
- Air primaire et secondaire réglables
- Système de postcombustion (basses émissions)
- Possibilité de prélever l'air comburant de l'extérieur

- Dispositif de sécurité DSA (soupape DSA optionnelle)
- Vitre céramique



## OPTIONS

	Code Article	Prix
 Vanne automatique de décharge thermique DSA	7118410	€ 263,00



# NORMA SIDRO DSA

Thermo poêle à bois

**A** | 19,5 kW-N | 14,9 kW-H<sub>2</sub>O | 559 m<sup>3</sup>

ECODESIGN

BImSchV



## LA NORDICA • NORMA SIDRO DSA

Couleur	Code Article	Prix	
 Bordeaux	7117170	€ 4.726,00	
 Gris Agate	7117178	€ 4.726,00	

## FINITIONS

Revêtement extérieur en faïence



Bordeaux

Gris Agate

## DONNÉES TECHNIQUES

### Puissance nominale

19,5 kW-N

### Puissance rendue à l'eau

14,9 kW-H<sub>2</sub>O

### Rendement

78,6%

### Consommation horaire

5,8 kg/h

### Dimensions (LxHxP)

720x1242x575 mm

### Poids net

249 kg

### Diamètre évacuation fumées (Ø)

160 mm S

### Dimension bouche feu (LxH)

424x350 mm

### Dimensions foyer (LxHxP)

424x450x320 mm

### Longueur max bois

28 cm

### Pression d'exercice

2,5 bar

## CARACTÉRISTIQUES

- Tiroir pour cendres extractible
- Revêtement intérieur du foyer en fonte et acier
- Porte en fonte émaillée
- Air primaire et secondaire réglables
- Système de postcombustion (basses

- émissions)
- Possibilité de prélever l'air comburant de l'extérieur
- Dispositif de sécurité DSA (soupape DSA optionnelle)
- Vitre céramique courbe

- Ample vue sur le feu
- Bardage en majolique fabriqué à la main
- N.B. La fonte émaillée, lorsqu'elle est utilisée correctement, a une durée de vie presque illimitée et nécessite un entretien minimal.



## OPTIONS

	Code Article	Prix
 Vanne automatique de décharge thermique DSA	7118410	€ 263,00






# CUISINIÈRES À BOIS EVERGREEN

## C'EST BIEN MEILLEUR CUIT AU BOIS

Les cuisinières à bois La Nordica-Extraflame combinent technologie et soin des matériaux avec les valeurs de la tradition et les saveurs du passé, pour offrir la possibilité de cuisiner en toute liberté et en même temps de chauffer votre maison. La cuisson au bois donne en effet aux aliments un goût

unique et libère les arômes du passé, sans sacrifier la commodité et l'efficacité des performances pour chauffer l'environnement. L'utilisation de matériaux de qualité et une conception soignée permettent d'utiliser la chaleur de manière efficace et respectueuse de l'environnement en utilisant une seule source d'énergie.



		KW-N	SORTIE FUMÉES	CAPACITÉ FOUR	PLUS
Pg 185	FAMILY 4,5	7,5	130 S	41 l	Double vitre
Pg 186	SOVRANA EASY EVO 2.0	7,5	130 S /P	41 l	Façade et structure en fonte émaillée
Pg 187	ROSETTA 5.0	7,9	130 S /P	28 l	Porte-bûches
Pg 188	ROSETTA 5.0 MAIOLICA	7,9	130 S /P	28 l	Porte-bûches
Pg 189	ROSETTA SINISTRA 5.0	7,9	130 S /P	28 l	Porte-bûches, Sortie fumées gauche
Pg 190	ROSETTA SINISTRA 5.0 - STEEL	7,9	130 S /P	28 l	Porte-bûches, Sortie fumées gauche
Pg 191	ROSA REVERSE 2.0	8,2	150 S /P	28 l	Grand foyer
Pg 192	ROSA SINISTRA REVERSE	8,2	150 S /P	28 l	Sortie fumées gauche
Pg 193	ROSA 5.0 - CERAMICA	8,8	150 S / P	41 l	Design classique
Pg 194	ROSA 5.0 - MAIOLICA	8,8	150 S /P	41 l	Design classique
Pg 195	ROSA 5.0 - PETRA	8,8	150 S /P	41 l	Design classique
Pg 196	ROSA 5.0 - STEEL	8,8	150 S /P	41 l	Design classique
Pg 197	SUPREMA 4.0	9.0	150 S /P	78 l	Revêtement en fonte émaillée
Pg 198	ROSA L 5.0 STEEL	9,5	150 S /P	55 l	Porte, façade et structure en fonte émaillée
Pg 199	ROSA XXL 5.0 - STEEL	11,0	150 S /P	78 l	Grand four
Pg 200	ROSA XXL 5.0 - MAIOLICA	11,0	150 S /P	78 l	Grand four
Pg 201	ROSA XXL 5.0 - PETRA	11,0	150 S /P	78 l	Grand four

## FAMILY 4,5

Cuisinière à bois

**A+** | 7,5 kW-N | 215 m³ | 7★

flamme  
VERTE ECODESIGN

BImSchV 15a B-VG



### LA NORDICA • FAMILY 4,5

Couleur	Code Article	Prix
Noir antracite	7014001	€ 1.860,00
Blanc	7014003	€ 1.860,00
Cappuccino	7014002	€ 1.860,00



### FINITIONS

Revêtement extérieur en acier porcelainé



Noir antracite

Blanc

Cappuccino

### DONNÉES TECHNIQUES

<b>Puissance nominale</b> 7,5 kW-N	<b>Dimensions (LxHxP)</b> 964x853x642 mm	<b>Dimension bouche feu (LxH)</b> 217x190 mm	<b>Longueur max bois</b> 30 cm
<b>Rendement</b> 81,0 %	<b>Poids net</b> 125 kg	<b>Dimensions foyer (LxHxP)</b> 220x220x400 mm	<b>Capacité four</b> 41 l
<b>Consommation horaire</b> 2,2 kg/h	<b>Diamètre évacuation fumées (Ø)</b> 130 mm S	<b>Dimensions four (LxHxP)</b> 330x300x410 mm	

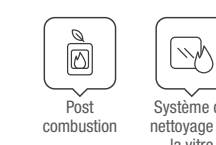
### CARACTÉRISTIQUES

- Tiroir pour cendres extractible
- Façade et châssis en fonte émaillée
- Revêtement intérieur du foyer en fonte
- Plaque et cercles en fonte polie
- Portes en acier émaillé
- Système de postcombustion (basses émissions)
- Tiroir à bois amovible
- Four en acier émaillé porcelainé de 41 l
- Porte du four à double vitrage
- Porte de foyer en fonte à double vitrage, intérieur céramique
- Pieds pour faciliter le nettoyage
- Sortie fumées supérieure à droite

### ÉQUIPEMENTS DE SÉRIE



PLAT DU FOUR ÉMAILLÉ (1 pièce)



Post combustion



Système de nettoyage de la vitre

### OPTIONS

	Code Article	Prix
Bassin inox 4,5	1014950	€ 61,60
Grille four inox Dimensions: mm. 298x380	1014100	€ 20,60
Plat du four émaillé Dimensions: mm. 298x375	1014024	€ 27,10
Kit couvercle	7014515	€ 70,40

# SOVRANA EASY EVO 2.0

Cuisinière à bois

**A+** | 7,5 kW-N | 215 m<sup>3</sup> | 7★



## LA NORDICA • SOVRANA EASY EVO 2.0

Couleur	Code Article	Prix
Noir antracite	7014521	€ 1.890,00
Blanc	7014523	€ 1.890,00
Cappuccino	7014522	€ 1.890,00



## FINITIONS

Revêtement extérieur en acier porcelainé



Noir antracite

Blanc

Cappuccino

## DONNÉES TECHNIQUES

<b>Puissance nominale</b> 7,5 kW-N	<b>Dimensions (LxHxP)</b> 964x848x641 mm	<b>Dimension bouche feu (LxH)</b> 217x190 mm	<b>Longueur max bois</b> 30 cm
<b>Rendement</b> 81,0 %	<b>Poids net</b> 140 kg	<b>Dimensions foyer (LxHxP)</b> 220x220x400 mm	<b>Capacité four</b> 41 l
<b>Consommation horaire</b> 2,2 kg/h	<b>Diamètre évacuation fumées (Ø)</b> 130 mm P/S	<b>Dimensions four (LxHxP)</b> 330x300x410 mm	

## CARACTÉRISTIQUES

- Tiroir pour cendres extractible
- Façade et châssis en fonte émaillée
- Revêtement intérieur du foyer en fonte
- Plaque et cercles en fonte polie
- Portes en acier émaillé
- Système de postcombustion (basses émissions)
- Tiroir à bois amovible
- Four en acier émaillé porcelainé de 41 l
- Porte du four à double vitrag
- Porte de foyer en fonte à double vitrage, intérieur céramique
- Sortie fumées supérieure à droite et postérieure

## ÉQUIPEMENTS DE SÉRIE



PLAT DU FOUR ÉMAILLÉ (1 pièce)



Post combustion



Système de nettoyage de la vitre

## OPTIONS

	Code Article	Prix
Bassin inox 4,5	1014950	€ 61,60
Grille four inox Dimensions: mm. 298x380	1014100	€ 20,60
Plat du four émaillé Dimensions: mm. 298x375	1014024	€ 27,10
Kit couvercle	7014515	€ 70,40

# ROSETTA 5.0

Cuisinière à bois

**A+** | 7,9 kW-N | 226 m<sup>3</sup> | 7★



## LA NORDICA • ROSETTA 5.0

Couleur	Code Article	Prix
Liberty Bordeaux	7013100	€ 2.285,00
Liberty Panna	7013101	€ 2.285,00
Pierre naturelle	7013103	€ 2.380,00



## FINITIONS

Revêtement extérieur en faïence ou en pierre



Liberty Bordeaux

Liberty Panna

Pierre naturelle (PT)

## DONNÉES TECHNIQUES

<b>Puissance nominale</b> 7,9 kW-N	<b>Dimensions (LxHxP)</b> 885x843x572 mm	<b>Dimension bouche feu (LxH)</b> 209x265 mm	<b>Longueur max bois</b> 30 cm
<b>Rendement</b> 86,9 %	<b>Poids net</b> 153 - 167 PT kg	<b>Dimensions foyer (LxHxP)</b> 230x270x382 mm	<b>Capacité four</b> 28 l
<b>Consommation horaire</b> 2,1 kg/h	<b>Diamètre évacuation fumées (Ø)</b> 130 mm P/S	<b>Dimensions four (LxHxP)</b> 245x300x384 mm	

## CARACTÉRISTIQUES

- Tiroir pour cendres extractible
- Façade en acier émaillée
- Revêtement intérieur du foyer en fonte
- Plaque et cercles en fonte polie
- Portes et châssis en fonte émaillé
- Air primaire et secondaire réglables
- Système de postcombustion (basses émissions) postérieure
- Tiroir à bois amovible
- Four en acier émaillé porcelainé de 28 l
- Vitre céramique
- Sortie fumées supérieure à droite et postérieure

## ÉQUIPEMENTS DE SÉRIE



PLAT DU FOUR ÉMAILLÉ (1 pièce)



Post combustion



Portes en fonte



Système de nettoyage de la vitre



Prise air externe (ASC)

## OPTIONS

	Code Article	Prix
Bassin inox 3,5	1013950	€ 61,60
Grille four inox Dimensions: mm. 234x380	1014110	€ 19,40
Plat du four émaillé Dimensions: mm. 232x390	1210610	€ 27,10
Kit grille d'élévation	1033402	€ 146,00



# ROSETTA 5.0 MAIOLICA

Cuisinière à bois

**A+** | 7,9 kW-N | 226 m<sup>3</sup> | 7★

flamme VERTE ECODESIGN

BImSchV 15a B-VG



## LA NORDICA • ROSETTA 5.0 MAIOLICA

Couleur	Code Article	Prix
Bordeaux	7013104	€ 2.765,00
Taupe	7013105	€ 2.765,00



## FINITIONS

Revêtement extérieur en faïence



Bordeaux

Taupe

## DONNÉES TECHNIQUES

<b>Puissance nominale</b> 7,9 kW-N	<b>Dimensions (LxHxP)</b> 885x843x572 mm	<b>Dimension bouche feu (LxH)</b> 209x265 mm	<b>Longueur max bois</b> 30 cm
<b>Rendement</b> 86,9 %	<b>Poids net</b> 169 kg	<b>Dimensions foyer (LxHxP)</b> 230x270x382 mm	<b>Capacité four</b> 28 l
<b>Consommation horaire</b> 2,1 kg/h	<b>Diamètre évacuation fumées (Ø)</b> 130 mm P/S	<b>Dimensions four (LxHxP)</b> 245x300x384 mm	

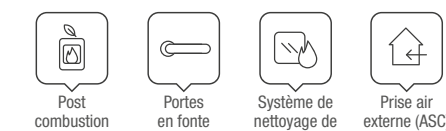
## CARACTÉRISTIQUES

- Tiroir pour cendres extractible
- Façade en acier émaillée
- Revêtement intérieur du foyer en fonte
- Plaque et cercles en fonte polie
- Portes et châssis en fonte émaillée
- Air primaire et secondaire réglables
- Système de postcombustion (basses émissions)
- Tiroir à bois amovible
- Four en acier émaillé porcelainé de 28 l
- Vitre céramique
- Bardage en majolique fabriqué à la main
- Sortie fumées supérieure à droite et postérieure

## ÉQUIPEMENTS DE SÉRIE



PLAT DU FOUR ÉMAILLÉ (1 pièce)



## OPTIONS

	Code Article	Prix
Bassin inox 3,5	1013950	€ 61,60
Grille four inox Dimensions: mm. 234x380	1014110	€ 19,40
Plat du four émaillé Dimensions: mm. 232x390	1210610	€ 27,10
Kit grille d'élévation	1033402	€ 146,00

# ROSETTA SINISTRA 5.0

Cuisinière à bois

**A+** | 7,9 kW-N | 226 m<sup>3</sup> | 7★

flamme VERTE ECODESIGN

BImSchV 15a B-VG



## LA NORDICA • ROSETTA SINISTRA 5.0

Couleur	Code Article	Prix
Liberty Bordeaux	7013160	€ 2.285,00
Liberty Panna	7013161	€ 2.285,00
Pierre naturelle	7013163	€ 2.380,00



## FINITIONS

Revêtement extérieur en faïence ou en pierre



Liberty Bordeaux

Liberty Panna

Pierre naturelle (PT)

## DONNÉES TECHNIQUES

<b>Puissance nominale</b> 7,9 kW-N	<b>Dimensions (LxHxP)</b> 885x843x572 mm	<b>Dimension bouche feu (LxH)</b> 209x265 mm	<b>Longueur max bois</b> 30 cm
<b>Rendement</b> 86,9 %	<b>Poids net</b> 153 - 167 PT kg	<b>Dimensions foyer (LxHxP)</b> 230x270x382 mm	<b>Capacité four</b> 28 l
<b>Consommation horaire</b> 2,1 kg/h	<b>Diamètre évacuation fumées (Ø)</b> 130 mm P/S	<b>Dimensions four (LxHxP)</b> 245x300x384 mm	

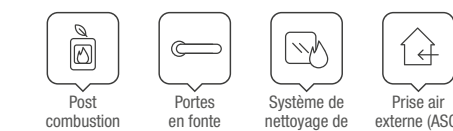
## CARACTÉRISTIQUES

- Tiroir pour cendres extractible
- Façade en acier émaillée
- Revêtement intérieur du foyer en fonte
- Plaque et cercles en fonte polie
- Portes et châssis en fonte émaillée
- Air primaire et secondaire réglables
- Système de postcombustion (basses émissions)
- Tiroir à bois amovible
- Four en acier émaillé porcelainé de 28 l
- Vitre céramique
- Sortie fumées supérieure à gauche et postérieure à gauche

## ÉQUIPEMENTS DE SÉRIE



PLAT DU FOUR ÉMAILLÉ (1 pièce)



## OPTIONS

	Code Article	Prix
Bassin inox 3,5	1013950	€ 61,60
Grille four inox Dimensions: mm. 234x380	1014110	€ 19,40
Plat du four émaillé Dimensions: mm. 232x390	1210610	€ 27,10
Kit grille d'élévation	1033402	€ 146,00
Bague raccord air Ø 120 mm raccord air	1130100	€ 19,40

# ROSETTA SINISTRA 5.0-STEEL

Cuisinière à bois

flamme  
VERTE

ECODESIGN

BImSchV 15a B-VG

**A+** | 7,9 kW-N | 226 m<sup>3</sup>



## LA NORDICA • ROSETTA SINISTRA 5.0- STEEL

Couleur	Code Article	Prix	
Blanc pointillé	7013169	€ 2.130,00	
Noir antracite	7013168	€ 2.130,00	

## FINITIONS

Revêtement extérieur en acier



Blanc pointillé

Noir antracite

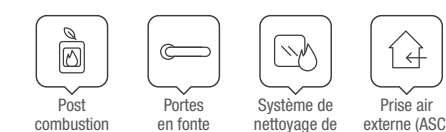
## DONNÉES TECHNIQUES

<b>Puissance nominale</b> 7,9 kW-N	<b>Dimensions (LxHxP)</b> 885x843x572 mm	<b>Dimension bouche feu (LxH)</b> 209x265 mm	<b>Longueur max bois</b> 30 cm
<b>Rendement</b> 86,9 %	<b>Poids net</b> 139 kg	<b>Dimensions foyer (LxHxP)</b> 230x270x382 mm	<b>Capacité four</b> 28 l
<b>Consommation horaire</b> 2,1 kg/h	<b>Diamètre évacuation fumées (Ø)</b> 130 mm P/S	<b>Dimensions four (LxHxP)</b> 245x300x384 mm	

## CARACTÉRISTIQUES

- Tiroir pour cendres extractible
- Façade en acier émaillée
- Revêtement intérieur du foyer en fonte
- Plaque et cercles en fonte polie
- Portes et châssis en fonte émaillée
- Air primaire et secondaire réglables
- Système de postcombustion (basses émissions) postérieure à gauche
- Tiroir à bois amovible
- Four en acier émaillé porcelainé de 28 l
- Vitre céramique
- Sortie fumées supérieure à gauche et

## ÉQUIPEMENTS DE SÉRIE



## OPTIONS

	Code Article	Prix
Bassin inox 3,5	1013950	€ 61,60
Grille four inox Dimensions: mm. 234x380	1014110	€ 19,40
Plat du four émaillé Dimensions: mm. 232x390	1210610	€ 27,10
Kit grille d'élévation	1033402	€ 146,00
Bague raccord air Ø 120 mm raccord air	1130100	€ 19,40

# ROSA REVERSE 2.0

Cuisinière à bois

flamme  
VERTE

ECODESIGN

BImSchV 15a B-VG

**A+** | 8,2 kW-N | 235 m<sup>3</sup> | 7★



## LA NORDICA • ROSA REVERSE 2.0

Couleur	Code Article	Prix	
Liberty Bordeaux	7015070	€ 2.850,00	
Liberty Panna	7015071	€ 2.850,00	

## FINITIONS

Revêtement extérieur en faïence



Liberty Bordeaux

Liberty Panna

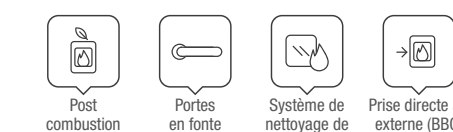
## DONNÉES TECHNIQUES

<b>Puissance nominale</b> 8,2 kW-N	<b>Dimensions (LxHxP)</b> 1030x851x650 mm	<b>Dimension bouche feu (LxH)</b> 349x235 mm	<b>Longueur max bois</b> 22 cm
<b>Rendement</b> 86,5 %	<b>Poids net</b> 183 kg	<b>Dimensions foyer (LxHxP)</b> 374x290x320 mm	<b>Capacité four</b> 28 l
<b>Consommation horaire</b> 2,3 kg/h	<b>Diamètre évacuation fumées (Ø)</b> 150 mm P/S	<b>Dimensions four (LxHxP)</b> 245x300x384 mm	

## CARACTÉRISTIQUES

- Tiroir pour cendres extractible
- Façade en acier émaillée
- Revêtement intérieur du foyer en fonte
- Plaque et cercles en fonte polie
- Portes et châssis en fonte émaillée
- Air primaire et secondaire réglables
- Système de postcombustion (basses émissions)
- Tiroir à bois amovible
- Four en acier émaillé porcelainé de 28 l
- Possibilité de prélever l'air comburant de l'extérieur
- Vitre céramique
- Ample vue sur le feu
- Sortie fumées supérieure à droite et postérieure

## ÉQUIPEMENTS DE SÉRIE



## OPTIONS

	Code Article	Prix
Bassin inox 4,5	1014950	€ 61,60
Grille four inox Dimensions: mm. 234x380	1014110	€ 19,40
Plat du four émaillé Dimensions: mm. 232x390	1210610	€ 27,10



# ROSA SINISTRA REVERSE

Cuisinière à bois

**A+** | 8,2 kW-N | 235 m³ | 7★

flamme VERTE ECODESIGN

BImSchV 15a B-VG



## LA NORDICA • ROSA SINISTRA REVERSE

Couleur	Code Article	Prix
Liberty Bordeaux	7015060	€ 2.870,00
Liberty Panna	7015063	€ 2.870,00
Pierre naturelle	7015062	€ 2.970,00



## FINITIONS

Revêtement extérieur en faïence ou en pierre



Liberty Bordeaux

Liberty Panna

Pierre naturelle (PT)

## DONNÉES TECHNIQUES

<b>Puissance nominale</b> 8,2 kW-N	<b>Dimensions (LxHxP)</b> 1030x851x650 mm	<b>Dimension bouche feu (LxH)</b> 349x235 mm	<b>Longueur max bois</b> 22 cm
<b>Rendement</b> 86,5 %	<b>Poids net</b> 183 - 200 PT kg	<b>Dimensions foyer (LxHxP)</b> 374x290x320 mm	<b>Capacité four</b> 28 l
<b>Consommation horaire</b> 2,3 kg/h	<b>Diamètre évacuation fumées (Ø)</b> 150 mm P/S	<b>Dimensions four (LxHxP)</b> 245x300x384 mm	

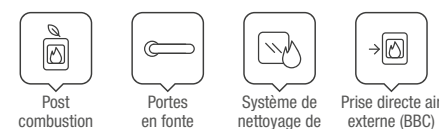
## CARACTÉRISTIQUES

- Tiroir pour cendres extractible
- Façade en acier émaillée
- Revêtement intérieur du foyer en fonte
- Plaque et cercles en fonte polie
- Portes et châssis en fonte émaillée
- Air primaire et secondaire réglables
- Système de postcombustion (basses émissions)
- Tiroir à bois amovible
- Four en acier émaillé porcelainé de 28 l
- Possibilité de prélever l'air comburant de l'extérieur
- Vitre céramique
- Ample vue sur le feu
- Sortie fumées supérieure à gauche et postérieure à gauche

## ÉQUIPEMENTS DE SÉRIE



PLAT DU FOUR ÉMAILLÉ (1 pièce)



## OPTIONS

	Code Article	Prix
Bassin inox 4,5	1014950	€ 61,60
Grille four inox Dimensions: mm. 234x380	1014110	€ 19,40
Plat du four émaillé Dimensions: mm. 232x390	1210610	€ 27,10

# ROSA 5.0 - CERAMICA

Cuisinière à bois

**A+** | 8,8 kW-N | 252 m³ | 7★

flamme VERTE ECODESIGN

BImSchV 15a B-VG



## LA NORDICA • ROSA 5.0 - CERAMICA

Couleur	Code Article	Prix
Liberty Bordeaux	7015200	€ 2.590,00
Liberty Panna	7015201	€ 2.590,00



## FINITIONS

Revêtement extérieur en faïence



Liberty Bordeaux

Liberty Panna

## DONNÉES TECHNIQUES

<b>Puissance nominale</b> 8,8 kW-N	<b>Dimensions (LxHxP)</b> 1030x851x650 mm	<b>Dimension bouche feu (LxH)</b> 210x265 mm	<b>Longueur max bois</b> 30 cm
<b>Rendement</b> 85,4 %	<b>Poids net</b> 183 kg	<b>Dimensions foyer (LxHxP)</b> 270x302x370 mm	<b>Capacité four</b> 41 l
<b>Consommation horaire</b> 2,5 kg/h	<b>Diamètre évacuation fumées (Ø)</b> 150 mm P/S	<b>Dimensions four (LxHxP)</b> 330x300x410 mm	

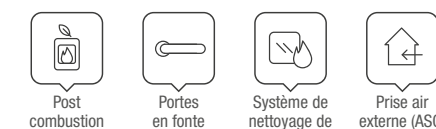
## CARACTÉRISTIQUES

- Tiroir pour cendres extractible
- Façade en acier émaillée
- Revêtement intérieur du foyer en fonte
- Plaque et cercles en fonte polie
- Portes et châssis en fonte émaillée
- Air primaire et secondaire réglables
- Système de postcombustion (basses émissions) postérieure
- Tiroir à bois amovible
- Four en acier émaillé porcelainé de 41 l
- Vitre céramique
- Sortie fumées supérieure à droite et postérieure

## ÉQUIPEMENTS DE SÉRIE



PLAT DU FOUR ÉMAILLÉ (1 pièce)



## OPTIONS

	Code Article	Prix
Bassin inox 4,5	1014950	€ 61,60
Grille four inox Dimensions: mm. 298x380	1014100	€ 20,60
Plat du four émaillé Dimensions: mm. 298x375	1014024	€ 27,10
Kit grille d'élévation	1035402	€ 155,00
Bague raccord air Ø 120 mm raccord air	1130100	€ 19,40

# ROSA 5.0 - MAIOLICA

Cuisinière à bois

**A+** | 8,8 kW-N | 252 m<sup>3</sup> | 7★

flamme  
VERTE ECODESIGN  
BlmSchV 15a B-VG



## LA NORDICA • ROSA 5.0 - MAIOLICA

Couleur	Code Article	Prix
Blanc Infinity	7015206	€ 2.970,00
Bordeaux	7015205	€ 2.970,00
Taupe	7015207	€ 2.970,00



## FINITIONS

Revêtement extérieur en faïence



Blanc Infinity

Bordeaux

Taupe

## DONNÉES TECHNIQUES

<b>Puissance nominale</b> 8,8 kW-N	<b>Dimensions (LxHxP)</b> 1030x851x650 mm	<b>Dimension bouche feu (LxH)</b> 210x265 mm	<b>Longueur max bois</b> 30 cm
<b>Rendement</b> 85,4 %	<b>Poids net</b> 204 kg	<b>Dimensions foyer (LxHxP)</b> 270x302x370 mm	<b>Capacité four</b> 41 ℓ
<b>Consommation horaire</b> 2,5 kg/h	<b>Diamètre évacuation fumées (Ø)</b> 150 mm P/S	<b>Dimensions four (LxHxP)</b> 330x300x410 mm	

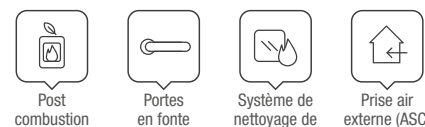
## CARACTÉRISTIQUES

- Tiroir pour cendres extractible
- Façade en acier émaillée
- Revêtement intérieur du foyer en fonte
- Plaque et cercles en fonte polie
- Portes et châssis en fonte émaillée
- Air primaire et secondaire réglables
- Système de postcombustion (basses émissions)
- Tiroir à bois amovible
- Four en acier émaillé porcelainé de 41 l
- Vitre céramique
- Bardage en majolique fabriqué à la main
- Sortie fumées supérieure à droite et postérieure

## ÉQUIPEMENTS DE SÉRIE



PLAT DU FOUR ÉMAILLÉ (1 pièce)



## OPTIONS

	Code Article	Prix
Bassin inox 4,5	1014950	€ 61,60
Grille four inox Dimensions: mm. 298x380	1014100	€ 20,60
Plat du four émaillé Dimensions: mm. 298x375	1014024	€ 27,10
Kit grille d'élévation	1035402	€ 155,00
Bague raccord air Ø 120 mm raccord air	1130100	€ 19,40

# ROSA 5.0 - PETRA

Cuisinière à bois

**A+** | 8,8 kW-N | 252 m<sup>3</sup> | 7★

flamme  
VERTE ECODESIGN  
BlmSchV 15a B-VG



## LA NORDICA • ROSA 5.0 - PETRA

Couleur	Code Article	Prix
Pierre naturelle	7015210	€ 2.685,00



## FINITIONS

Revêtement extérieur en pierre



Pierre naturelle

## DONNÉES TECHNIQUES

<b>Puissance nominale</b> 8,8 kW-N	<b>Dimensions (LxHxP)</b> 1030x851x650 mm	<b>Dimension bouche feu (LxH)</b> 210x265 mm	<b>Longueur max bois</b> 30 cm
<b>Rendement</b> 85,4 %	<b>Poids net</b> 200 kg	<b>Dimensions foyer (LxHxP)</b> 270x302x370 mm	<b>Capacité four</b> 41 ℓ
<b>Consommation horaire</b> 2,5 kg/h	<b>Diamètre évacuation fumées (Ø)</b> 150 mm P/S	<b>Dimensions four (LxHxP)</b> 330x300x410 mm	

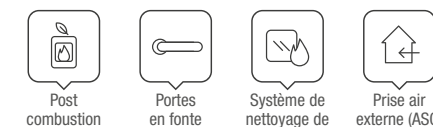
## CARACTÉRISTIQUES

- Tiroir pour cendres extractible
- Façade en acier émaillée
- Revêtement intérieur du foyer en fonte
- Plaque et cercles en fonte polie
- Portes et châssis en fonte émaillée
- Air primaire et secondaire réglables
- Système de postcombustion (basses émissions)
- Tiroir à bois amovible
- Four en acier émaillé porcelainé de 41 l
- Vitre céramique
- Sortie fumées supérieure à droite et postérieure

## ÉQUIPEMENTS DE SÉRIE



PLAT DU FOUR ÉMAILLÉ (1 pièce)



## OPTIONS

	Code Article	Prix
Bassin inox 4,5	1014950	€ 61,60
Grille four inox Dimensions: mm. 298x380	1014100	€ 20,60
Plat du four émaillé Dimensions: mm. 298x375	1014024	€ 27,10
Kit grille d'élévation	1035402	€ 155,00
Bague raccord air Ø 120 mm raccord air	1130100	€ 19,40



# ROSA 5.0 - STEEL

Cuisinière à bois

**A+** | 8,8 kW-N | 252 m<sup>3</sup> | 7★



flamme  
VERTE ECODESIGN  
BlmSchV 15a B-VG

## LA NORDICA • ROSA 5.0 - STEEL

Couleur	Code Article	Prix	
Noir Antracite	7015212	€ 2.435,00	
Blanc Pointillé	7015211	€ 2.435,00	

### FINITIONS

Revêtement extérieur en acier



Noir Antracite



Blanc Pointillé

### DONNÉES TECHNIQUES

<b>Puissance nominale</b> 8,8 kW-N	<b>Dimensions (LxHxP)</b> 1030x851x650 mm	<b>Dimension bouche feu (LxH)</b> 210x265 mm	<b>Longueur max bois</b> 30 cm
<b>Rendement</b> 85,4 %	<b>Poids net</b> 170 kg	<b>Dimensions foyer (LxHxP)</b> 270x302x370 mm	<b>Capacité four</b> 41 l
<b>Consommation horaire</b> 2,5 kg/h	<b>Diamètre évacuation fumées (Ø)</b> 150 mm P/S	<b>Dimensions four (LxHxP)</b> 330x300x410 mm	

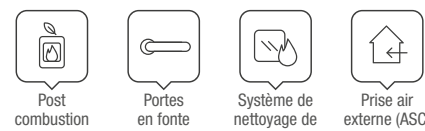
### CARACTÉRISTIQUES

- Tiroir pour cendres extractible
- Façade en acier émaillée
- Revêtement intérieur du foyer en fonte
- Plaque et cercles en fonte polie
- Portes et châssis en fonte émaillée
- Air primaire et secondaire réglables
- Système de postcombustion (basses émissions) postérieure
- Tiroir à bois amovible
- Four en acier émaillé porcelainé de 41 l
- Vitre céramique
- Sortie fumées supérieure à droite et

### ÉQUIPEMENTS DE SÉRIE



PLAT DU FOUR ÉMAILLÉ (1 pièce)



### OPTIONS

	Code Article	Prix
Bassin inox 4,5	1014950	€ 61,60
Grille four inox Dimensions: mm. 298x380	1014100	€ 20,60
Plat du four émaillé Dimensions: mm. 298x375	1014024	€ 27,10
Kit grille d'élévation	1035402	€ 155,00
Bague raccord air Ø 120 mm raccord air	1130100	€ 19,40

# SUPREMA 4.0

Cuisinière à bois

**A+** | 9,0 kW-N | 258 m<sup>3</sup> | 7★



flamme  
VERTE ECODESIGN  
BlmSchV 15a B-VG

## LA NORDICA • SUPREMA 4.0

Couleur	Code Article	Prix	
Noir vitrifié	7015715	€ 3.460,00	

### FINITIONS

Revêtement extérieur en fonte émaillée



Noir vitrifié

### DONNÉES TECHNIQUES

<b>Puissance nominale</b> 9,0 kW-N	<b>Dimensions (LxHxP)</b> 974x860x660 mm	<b>Dimension bouche feu (LxH)</b> 235x225 mm	<b>Longueur max bois</b> 30 cm
<b>Rendement</b> 87,7 %	<b>Poids net</b> 220 kg	<b>Dimensions foyer (LxHxP)</b> 277x304x460 mm	<b>Capacité four</b> 78 l
<b>Consommation horaire</b> 2,4 kg/h	<b>Diamètre évacuation fumées (Ø)</b> 150 mm P/S	<b>Dimensions four (LxHxP)</b> 436x418x430 mm	

### CARACTÉRISTIQUES

- Tiroir pour cendres extractible
- Revêtement intérieur du foyer en fonte
- Plaque et cercles en fonte polie
- Portes, Façade et châssis en fonte émaillée
- Air primaire et secondaire réglables
- Système de postcombustion (basses émissions)
- Tiroir à bois amovible
- Four en acier émaillé porcelainé de 78 l
- Grille de four chromée
- Vitre céramique
- Porte de foyer en fonte à double vitrage
- Sortie fumées postérieure centrale

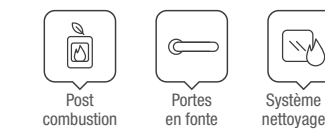
### ÉQUIPEMENTS DE SÉRIE



PLAT DU FOUR ÉMAILLÉ (1 pièce)



GRILLE FOUR INOX (1 pièce)



### OPTIONS

	Code Article	Prix
Plat du four émaillé Dimensions: mm. 386x426	1017229	€ 42,20
Grille four inox Dimensions: mm. 427x410	1017109	€ 18,40
Kit plaque de cuisson en fonte polie avec 2 couvercles en fonte émaillée vitrifiée noir	7015784	€ 495,00

N.B. La fonte émaillée, lorsqu'elle est utilisée correctement, a une durée de vie presque illimitée et nécessite un entretien minimal.

# ROSA L 5.0 - STEEL

Cuisinière à bois

**A+** | 9,5 kW-N | 272 m³ | 7★

flamme  
VERTE ECODESIGN

BImSchV 15a B-VG



## LA NORDICA • ROSA L 5.0 - STEEL

Couleur	Code Article	Prix
Noir antracite	7015438	€ 2.825,00



### FINITIONS

Revêtement extérieur en acier porcelainé



Noir antracite

### DONNÉES TECHNIQUES

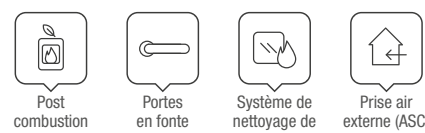
<b>Puissance nominale</b> 9,5 kW-N	<b>Dimensions (LxHxP)</b> 975x861x670 mm	<b>Dimension bouche feu (LxH)</b> 225x210 mm	<b>Longueur max bois</b> 30 cm
<b>Rendement</b> 86,7 %	<b>Poids net</b> 192 kg	<b>Dimensions foyer (LxHxP)</b> 296x306x460 mm	<b>Capacité four</b> 55 l
<b>Consommation horaire</b> 2,5 kg/h	<b>Diamètre évacuation fumées (Ø)</b> 150 mm P/S	<b>Dimensions four (LxHxP)</b> 307x418x430 mm	

### CARACTÉRISTIQUES

- Tiroir pour cendres extractible
- Revêtement intérieur du foyer en fonte et réfractaire
- Plaque et cercles en fonte polie
- Portes, Façade et châssis en fonte émaillée
- Air primaire et secondaire réglables
- Système de postcombustion (basses émissions)
- Tiroir à bois amovible
- Four en acier émaillé porcelainé de 55 l
- Grille de four chromée
- Vitre céramique
- Porte de foyer en fonte à double vitrage
- Sortie fumées supérieure à droite et postérieure

### ÉQUIPEMENTS DE SÉRIE

- PLAT DU FOUR ÉMAILLÉ (1 pièce)**
- GRILLE FOUR INOX (1 pièce)**
- KIT 2 CARREAUX 10x10 cm NOIR**



### OPTIONS

	Code Article	Prix
Plat du four émaillé Dimensions: mm. 298x375	1014024	€ 27,10
Grille four inox Dimensions: mm. 298x380	1014100	€ 20,60
Kit plan vitrocéramique	7016255	€ 387,00
Bague raccord air Ø 120 mm raccord air	1130100	€ 19,40

N.B. La fonte émaillée, lorsqu'elle est utilisée correctement, a une durée de vie presque illimitée et nécessite un entretien minimal.

# ROSA XXL 5.0 - STEEL

Cuisinière à bois

**A+** | 11,0 kW-N | 315 m³ | 7★

flamme  
VERTE ECODESIGN

BImSchV 15a B-VG



## LA NORDICA • ROSA XXL 5.0 - STEEL

Couleur	Code Article	Prix
Noir antracite	7015337	€ 2.920,00



### FINITIONS

Revêtement extérieur en acier porcelainé



Noir antracite

### DONNÉES TECHNIQUES

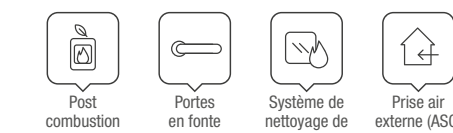
<b>Puissance nominale</b> 11,0 kW-N	<b>Dimensions (LxHxP)</b> 1074x861x669 mm	<b>Dimension bouche feu (LxH)</b> 225x210 mm	<b>Longueur max bois</b> 30 cm
<b>Rendement</b> 87,3 %	<b>Poids net</b> 202 kg	<b>Dimensions foyer (LxHxP)</b> 296x306x460 mm	<b>Capacité four</b> 78 l
<b>Consommation horaire</b> 2,9 kg/h	<b>Diamètre évacuation fumées (Ø)</b> 150 mm P/S	<b>Dimensions four (LxHxP)</b> 436x418x430 mm	

### CARACTÉRISTIQUES

- Tiroir pour cendres extractible
- Revêtement intérieur du foyer en fonte et réfractaire
- Plaque et cercles en fonte polie
- Portes, Façade et châssis en fonte émaillée
- Air primaire et secondaire réglables
- Système de postcombustion (basses émissions)
- Tiroir à bois amovible
- Four en acier émaillé porcelainé de 78 l
- Grille de four chromée
- Vitre céramique
- Porte de foyer en fonte à double vitrage
- Sortie fumées supérieure à droite et postérieure

### ÉQUIPEMENTS DE SÉRIE

- PLAT DU FOUR ÉMAILLÉ (1 pièce)**
- GRILLE FOUR INOX (1 pièce)**
- KIT 3 CARREAUX 10x10 cm NOIR**



### OPTIONS

	Code Article	Prix
Plat du four émaillé Dimensions: mm. 386x426	1017229	€ 42,20
Grille four inox Dimensions: mm. 427x410	1017109	€ 18,40
Bague raccord air Ø 120 mm raccord air	1130100	€ 19,40

N.B. La fonte émaillée, lorsqu'elle est utilisée correctement, a une durée de vie presque illimitée et nécessite un entretien minimal.



# ROSA XXL 5.0 - MAIOLICA *flamme VERTE* ECODESIGN

Cuisinière à bois

BImSchV 15a B-VG

**A+** | 11,0 kW-N | 315 m<sup>3</sup> | 7★



## LA NORDICA • ROSA XXL 5.0 - MAIOLICA

Couleur	Code Article	Prix
 Blanc Infinity	7015334	€ 3.435,00
 Bordeaux	7015333	€ 3.435,00



## FINITIONS

Revêtement extérieur en faïence



Blanc Infinity

Bordeaux

## DONNÉES TECHNIQUES

<b>Puissance nominale</b> 11,0 kW-N	<b>Dimensions (LxHxP)</b> 1074x861x669 mm	<b>Dimension bouche feu (LxH) (LxH)</b> 225x210 mm	<b>Longueur max bois</b> 30 cm
<b>Rendement</b> 87,3 %	<b>Poids net</b> 235 kg	<b>Dimensions foyer (LxHxP)</b> 296x306x460 mm	<b>Capacité four</b> 78 l
<b>Consommation horaire</b> 2,9 kg/h	<b>Diamètre évacuation fumées (Ø)</b> 150 mm P/S	<b>Dimensions four (LxHxP)</b> 436x418x430 mm	

## CARACTÉRISTIQUES

- Tiroir pour cendres extractible
- Revêtement intérieur du foyer en fonte et réfractaire
- Plaque et cercles en fonte polie
- Portes, Façade et châssis en fonte émaillée
- Air primaire et secondaire réglables
- Système de postcombustion (basses émissions)
- Tiroir à bois amovible
- Four en acier émaillé porcelainé de 78 l
- Grille de four chromée
- Vitre céramique
- Porte de foyer en fonte à double vitrage
- Bardage en majolique fabriqué à la main
- Sortie fumées supérieure à droite et postérieure

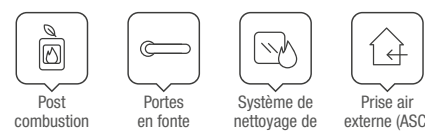
## ÉQUIPEMENTS DE SÉRIE






PLAT DU FOUR ÉMAILLÉ (1 pièce)



GRILLE FOUR INOX (1 pièce)



## OPTIONS

	Code Article	Prix
 Plat du four émaillé Dimensions: mm. 386x426	1017229	€ 42,20
 Grille four inox Dimensions: mm. 427x410	1017109	€ 18,40
 Bague raccord air Ø 120 mm raccord air	1130100	€ 19,40

N.B. La ghisa smaltata, se usata correttamente, ha una durata quasi illimitata e richiede una manutenzione minima.

# ROSA XXL 5.0 - PETRA *flamme VERTE* ECODESIGN

Cuisinière à bois

BImSchV 15a B-VG

**A+** | 11,0 kW-N | 315 m<sup>3</sup> | 7★



## LA NORDICA • ROSA XXL 5.0 - PETRA

Couleur	Code Article	Prix
 Pierre naturelle	7015336	€ 3.505,00



## FINITIONS

Revêtement extérieur en pierre



Pierre naturelle

## DONNÉES TECHNIQUES

<b>Puissance nominale</b> 11,0 kW-N	<b>Dimensions (LxHxP)</b> 1074x861x669 mm	<b>Dimension bouche feu (LxH)</b> 225x210 mm	<b>Longueur max bois</b> 30 cm
<b>Rendement</b> 87,3 %	<b>Poids net</b> 275 kg	<b>Dimensions foyer (LxHxP)</b> 296x306x460 mm	<b>Capacité four</b> 78 l
<b>Consommation horaire</b> 2,9 kg/h	<b>Diamètre évacuation fumées (Ø)</b> 150 mm P/S	<b>Dimensions four (LxHxP)</b> 436x418x430 mm	

## CARACTÉRISTIQUES

- Tiroir pour cendres extractible
- Revêtement intérieur du foyer en fonte et réfractaire
- Plaque et cercles en fonte polie
- Portes, Façade et châssis en fonte émaillée
- Air primaire et secondaire réglables
- Système de postcombustion (basses émissions)
- Tiroir à bois amovible
- Four en acier émaillé porcelainé de 78 l
- Grille de four chromée
- Vitre céramique
- Porte de foyer en fonte à double vitrage
- Sortie fumées supérieure à droite et postérieure

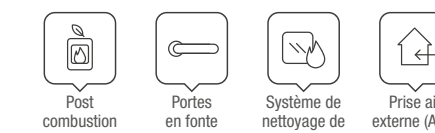
## ÉQUIPEMENTS DE SÉRIE






PLAT DU FOUR ÉMAILLÉ (1 pièce)



GRILLE FOUR INOX (1 pièce)



## OPTIONS

	Code Article	Prix
 Plat du four émaillé Dimensions: mm. 386x426	1017229	€ 42,20
 Grille four inox Dimensions: mm. 427x410	1017109	€ 18,40
 Bague raccord air Ø 120 mm raccord air	1130100	€ 19,40

N.B. La fonte émaillée, lorsqu'elle est utilisée correctement, a une durée de vie presque illimitée et nécessite un entretien minimal.

# CUISINIÈRE À BOIS À ENCASTRER

## LA COMBINAISON PARFAITE POUR VOTRE CUISINE


Les cuisinières à encastrer La Nordica-Extraflame sont des produits testés et approuvés pour être encastrés dans les meubles en toute sécurité. La garantie des côtés froids et la possibilité de régler le dessus, la hauteur et le socle rendent ces produits extrêmement polyvalents et faciles à installer, s'adaptant à toute solution d'habitation grâce à la possibilité de choisir la sortie des fumées.

De plus, grâce à la gestion de la température avec thermo-vanne automatique

et au circuit de fumée spécialement conçu, ces nouveaux produits sont votre allié idéal en cuisine pour mettre en valeur la tradition italienne et le goût de la cuisson au bois.

Mais rappelez-vous également que nos cuisinières à encastrer sont également parfaites pour une installation libre.

Les côtés parfaitement finis et les lignes modernes soignées les rendent adaptées à de nombreuses solutions d'habitation.



		<b>KW-N</b>	<b>SORTIE FUMÉES</b>	<b>DIMENSIONS FOUR</b>	<b>PLUS</b>
Pg 203	VICENZA EVO	6,0	120 S / P / Lat.G / Lat.D	25 l	Nordiker, triple verre sur porte feu
Pg 204	VERONA XXL	7,0	150 S / P / Lat.G / Lat.D	68 l	Nordiker, bûches 50 cm, double verre
Pg 205	VERONA XXL - MAIOLICA	7,0	150 S / P	68 l	Nordiker, bûches 50 cm, double verre sur porte feu
Pg 206	VERONA XXL - PETRA	7,0	150 S / P	68 l	Nordiker, bûches 50 cm, double verre sur porte feu
Pg 207	VENEZIA	8,0	150 S / P / Lat.D	44 l	Nordiker, double verre

# VICENZA EVO

Cuisinière à bois encastrable ou free standing

**A+** | 6,0 kW-N | 172 m<sup>3</sup> | 7★



flamme  
VERTE ECODESIGN  
BlmSchV 15a B-VG

## LANORDICA • VICENZA EVO

Couleur	Code Article	Prix
Noir antracite	7016111	€ 2.975,00
Inoxidable	7016101	€ 3.025,00



## FINITIONS

Revêtement en cristal et en acier inox satiné ou émaillé



Noir antracite



Inoxidable

## DONNÉES TECHNIQUES

**Puissance nominale**  
6,0 kW-N

**Rendement**  
86,0 %

**Consommation horaire**  
1,7 kg/h

**Dimensions (LxHxP)**  
600x850-910x600 mm

**Poids net**  
137 kg

**Diamètre évacuation fumées (Ø)**  
120 mm S/P/Lat.D/Lat.G

**Dimension bouche feu (LxH)**  
232x160 mm

**Dimensions foyer (LxHxP)**  
232x230x340 mm

**Dimensions four (LxHxP)**  
350x175x410 mm

**Longueur max bois**  
27 cm

**Capacité four**  
25 l

**Absorption électrique**  
25 W

## CARACTÉRISTIQUES

- Tiroir pour cendres extractible
- Façade en acier émaillé
- Revêtement intérieur du foyer en fonte/Nordiker
- Plaque et cercles en fonte polie
- Porte foyer avec triple verre
- Porte en fonte, porte du four en acier émaillé
- Portes réversibles
- Châssis en acier inox
- Réglage automatique de l'air primaire
- Système de postcombustion (basses émissions)
- Four en acier émaillé porcelainé de 25 l avec lumière
- Grille de four chromée
- Porte du four à double vitrage et joints en acier inox
- Possibilité de prélever l'air comburant de l'extérieur
- Vitre céramique
- Épaisseur haut du poêle 3 cm.
- Possibilité d'introduction entre les meubles
- Sortie fumées supérieure alignée, postérieure, latérale droite, latérale gauche

## ÉQUIPEMENTS DE SÉRIE



PLAT DU FOUR ÉMAILLÉ (1 pièce)



GRILLE FOUR INOX (1 pièce)



Foyer en Nordiker



Post combustion



Portes en fonte



Système de nettoyage de la vitre



Prise directe air externe (BBC)

## OPTIONS

	Code Article	Prix
Plat du four émaillé Dimensions: mm. 385x294	1119000	€ 42,20
Côtés pour l'installation de sortie des fumées latérale		
Antracite - Côté avec trou à droite	7026198	€ 105,00
Antracite - Côté avec trou à gauche	7026199	€ 105,00
Inoxidable - Côté avec trou à droite	7026111	€ 107,00
Inox - Côté avec trou à gauche	7026112	€ 107,00
Top de 4 cm Inox	7046102	€ 255,00
Kit plan vitrocéramique	7016130	€ 302,00
Grille four inox Dimensions: mm. 340x400	7016158	€ 18,90



# VERONA XXL

Cuisinière à bois encastrable ou free standing

**A+** | 7,0 kW-N | 200 m<sup>3</sup> | 7★



flamme VERTE ECODESIGN

BlmSchV 15a B-VG

## LA NORDICA • VERONA XXL

Couleur	Code Article	Prix	
Noir antracite	7016250	€ 3.725,00	
Inoxidable	7016240	€ 3.775,00	

## FINITIONS

Revêtement en acier inox ou émaillé



Noir antracite



Inoxidable

## DONNÉES TECHNIQUES

### Puissance nominale

7,0 kW-N

### Rendement

85,1 %

### Consommation horaire

1,9 kg/h

### Dimensions (LxHxP)

800x850-910x600 mm

### Poids net

175 kg

### Diamètre évacuation fumées (Ø)

150 mm S/P/Lat.D/Lat.G

### Dimension bouche feu (LxH)

500x160 mm

### Dimensions foyer (LxHxP)

568x215x240 mm

### Dimensions four (LxHxP)

547x275x450 mm

### Longueur max bois

30 cm

### Capacité four

68 l

### Absorption électrique

25 W

## CARACTÉRISTIQUES

- Tiroir pour cendres extractible
- Façade en acier émaillé
- Revêtement intérieur du foyer en fonte/Nordiker
- Plaque et cercles en fonte polie
- Porte en fonte, porte du four en acier émaillé
- Portes réversibles
- Châssis en acier inox
- Porte coupe-feu avec chemin d'air de combustion interne pour le nettoyage et l'efficacité du verre
- Air primaire et secondaire réglables
- Système de postcombustion (basses émissions)
- Four avec soupape d'excès de vapeur
- Four en acier émaillé porcelainé de 68 l avec lumière
- Grille de four chromée avec guides amovibles
- Porte du four à double vitrage et joints en acier inox
- Possibilité de prélever l'air comburant de l'extérieur
- Vitre céramique
- Épaisseur haut du poêle 3 cm.
- Ample vue sur le feu
- Porte de foyer en fonte à double vitrage
- Possibilité d'utiliser des bûches de 50 cm (sous réserve du respect des données de consommation horaire fournies pour le modèle)
- Possibilité d'introduction entre les meubles
- Sortie fumées supérieure alignée, postérieure, latérale droite, latérale gauche

## ÉQUIPEMENTS DE SÉRIE



PLAT DU FOUR ÉMAILLÉ (1 pièce)



GRILLE FOUR INOX (1 pièce)



Foyer en Nordiker



Post combustion



Portes en fonte



Système de nettoyage de la vitre



Prise directe air externe (BBC)

## OPTIONS

	Code Article	Prix
Plat du four émaillé Dimensions: mm. 490x318	1119113	€ 42,20
Côtés pour l'installation de sortie des fumées latérale		
Antracite - Côté avec trou à droite	7026196	€ 105,00
Antracite - Côté avec trou à gauche	7026197	€ 105,00
Inoxidable - Côté avec trou à droite	7026250	€ 107,00
Inox - Côté avec trou à gauche	7026262	€ 107,00
Top de 4 cm Inox	7046201	€ 338,00
Kit plan vitrocéramique	7016255	€ 387,00
Grille four inox Dimensions: mm. 520x413	7016566	€ 41,00

# VERONA XXL MAIOLICA

Cuisinière à bois free standing

**A+** | 7,0 kW-N | 200 m<sup>3</sup> | 7★



flamme VERTE ECODESIGN

BlmSchV 15a B-VG

## LA NORDICA • VERONA XXL MAIOLICA

Couleur	Code Article	Prix	
Blanc Infinity	7016261	€ 4.125,00	
Bordeaux	7016260	€ 4.125,00	

## FINITIONS

Revêtement extérieur en faïence



Blanc Infinity



Bordeaux

## DONNÉES TECHNIQUES

### Puissance nominale

7,0 kW-N

### Rendement

85,1 %

### Consommation horaire

1,9 kg/h

### Dimensions (LxHxP)

800x910x600 mm

### Poids net

200 kg

### Diamètre évacuation fumées (Ø)

150 mm P/S

### Dimension bouche feu (LxH)

500x160 mm

### Dimensions foyer (LxHxP)

568x215x240 mm

### Dimensions four (LxHxP)

547x275x450 mm

### Longueur max bois

30 cm

### Capacité four

68 l

### Absorption électrique

25 W

## CARACTÉRISTIQUES

- Tiroir pour cendres extractible
- Façade en acier émaillé
- Revêtement intérieur du foyer en fonte/Nordiker
- Plaque et cercles en fonte polie
- Porte en fonte, porte du four en acier émaillé
- Portes réversibles
- Châssis en acier inox
- Porte coupe-feu avec chemin d'air de combustion interne pour le nettoyage et l'efficacité du verre
- Air primaire et secondaire réglables
- Système de postcombustion (basses émissions)
- Four avec soupape d'excès de vapeur
- Four en acier émaillé porcelainé de 68 l avec lumière
- Grille de four chromée avec guides amovibles
- Porte du four à double vitrage et joints en acier inox
- Possibilité de prélever l'air comburant de l'extérieur
- Vitre céramique
- Épaisseur haut du poêle 3 cm.
- Ample vue sur le feu
- Porte nappe en façade
- Porte de foyer en fonte à double vitrage
- Possibilité d'utiliser des bûches de 50 cm (sous réserve du respect des données de consommation horaire fournies pour le modèle)
- Sortie fumées supérieure alignée, postérieure

## ÉQUIPEMENTS DE SÉRIE



PLAT DU FOUR ÉMAILLÉ (1 pièce)



GRILLE FOUR INOX (1 pièce)



Foyer en Nordiker



Post combustion



Portes en fonte



Système de nettoyage de la vitre



Prise directe air externe (BBC)

## OPTIONS

	Code Article	Prix
Plat du four émaillé Dimensions: mm. 490x318	1119113	€ 42,20
Top de 4 cm Inox	7046201	€ 338,00
Kit plan vitrocéramique	7016255	€ 387,00
Grille four inox Dimensions: mm. 520x413	7016566	€ 41,00

# VERONA XXL PETRA

Cuisinière à bois free standing

**A+** | 7,0 kW-N | 200 m<sup>3</sup> | 7★



## LA NORDICA • VERONA XXL PETRA

Couleur	Code Article	Prix
 Pierre naturelle	7016262	€ 4.177,00



## FINITIONS

Revêtement extérieur en pierre



Pierre naturelle

## DONNÉES TECHNIQUES

<b>Puissance nominale</b> 7,0 kW-N	<b>Dimensions (LxHxP)</b> 800x910x600 mm	<b>Dimension bouche feu (LxH)</b> 500x160 mm	<b>Longueur max bois</b> 30 cm
<b>Rendement</b> 85,1 %	<b>Poids net</b> 206 kg	<b>Dimensions foyer (LxHxP)</b> 568x215x240 mm	<b>Capacité four</b> 68 l
<b>Consommation horaire</b> 1,9 kg/h	<b>Diamètre évacuation fumées (Ø)</b> 150 mm P/S	<b>Dimensions four (LxHxP)</b> 547x275x450 mm	<b>Absorption électrique</b> 25 W

## CARACTÉRISTIQUES

- Tiroir pour cendres extractible
- Façade en acier émaillé
- Revêtement intérieur du foyer en fonte/Nordiker
- Plaque et cercles en fonte polie
- Porte en fonte, porte du four en acier émaillé
- Portes réversibles
- Châssis en acier inox
- Porte coupe-feu avec chemin d'air de combustion interne pour le nettoyage et l'efficacité du verre
- Air primaire et secondaire réglables
- Système de postcombustion (basses émissions)
- Four avec soupape d'excès de vapeur
- Four en acier émaillé porcelainé de 68 l avec lumière
- Grille de four chromée avec guides amovibles
- Porte du four à double vitrage et joints en acier inox
- Possibilité de prélever l'air comburant de l'extérieur
- Vitre céramique
- Épaisseur haut du poêle 3 cm.
- Ample vue sur le feu
- Porte nappe en façade
- Porte de foyer en fonte à double vitrage
- Possibilité d'utiliser des bûches de 50 cm (sous réserve du respect des données de consommation horaire fournies pour le modèle)
- Sortie fumées supérieure alignée, postérieure

## ÉQUIPEMENTS DE SÉRIE



PLAT DU FOUR ÉMAILLÉ (1 pièce)



GRILLE FOUR INOX (1 pièce)



Foyer en Nordiker



Post combustion



Portes en fonte







Système de nettoyage de la vitre



Prise directe air externe (BBC)

## OPTIONS

	Code Article	Prix
 Plat du four émaillé Dimensions: mm. 490x318	1119113	€ 42,20
 Top de 4 cm Inox	7046201	€ 338,00
 Kit plan vitrocéramique	7016255	€ 387,00
 Grille four inox Dimensions: mm. 520x413	7016566	€ 41,00

# VENEZIA

Cuisinière à bois encastrable ou free standing

**A+** | 8,3 kW-N | 238 m<sup>3</sup> | 7★



## LA NORDICA • VENEZIA

Couleur	Code Article	Prix
 Noir antracite	7016401	€ 3.945,00
 Inoxidable	7016400	€ 3.985,00



## FINITIONS

Revêtement en cristal et en acier inox satiné ou émaillé



Noir antracite



Inoxidable

## DONNÉES TECHNIQUES

<b>Puissance nominale</b> 8,3 kW-N	<b>Dimensions (LxHxP)</b> 900x850-910x600 mm	<b>Dimension bouche feu (LxH)</b> 257x250 mm	<b>Longueur max bois</b> 25 cm
<b>Rendement</b> 86,9 %	<b>Poids net</b> 175 kg	<b>Dimensions foyer (LxHxP)</b> 298x320x425 mm	<b>Capacité four</b> 44 l
<b>Consommation horaire</b> 2,2 kg/h	<b>Diamètre évacuation fumées (Ø)</b> 130 mm P/S/Lat.D	<b>Dimensions four (LxHxP)</b> 333x313x428 mm	<b>Absorption électrique</b> 25 W

## CARACTÉRISTIQUES

- Tiroir pour cendres extractible
- Façade en fonte émaillée
- Revêtement intérieur du foyer en fonte et réfractaire
- Plaque et cercles en fonte polie
- Porte en fonte, porte du four en acier émaillé
- Châssis en acier inox
- Porte coupe-feu avec chemin d'air de combustion interne pour le nettoyage et l'efficacité du verre
- Réglage automatique de l'air primaire
- Système de postcombustion (basses émissions)
- Tiroir à bois amovible
- Four avec soupape d'excès de vapeur
- Four en acier émaillé porcelainé de 44 l avec lumière
- Grille de four chromée avec guides amovibles
- Porte du four à double vitrage et joints en acier inox
- Possibilité de prélever l'air comburant de l'extérieur
- Vitre céramique
- Épaisseur haut du poêle 3 cm.
- Porte nappe en façade
- Porte de foyer en fonte à double vitrage
- Possibilité d'introduction entre les meubles
- Sortie fumées supérieure alignée, postérieure et latérale droite

## ÉQUIPEMENTS DE SÉRIE



PLAT DU FOUR ÉMAILLÉ (1 pièce)



GRILLE FOUR INOX (1 pièce)



Foyer en Nordiker



Post combustion



Portes en fonte









Système de nettoyage de la vitre




Prise directe air externe (BBC)

## OPTIONS

	Code Article	Prix
 Plat du four émaillé Dimensions: mm. 298x375	1014024	€ 27,10
 Côtés pour l'installation de sortie des fumées latérale Antracite - Côté avec trou à droite	7026381	€ 105,00
 Inoxidable - Côté avec trou à droite	7026314	€ 107,00
 Top de 4 cm Inox	7046302	€ 363,00
 Kit plan vitrocéramique	7016430	€ 424,00
 Grille four inox Dimensions: mm. 318x405	7016710	€ 38,30



# THERMO CUISINIÈRES À BOIS



## CHALEUR, SAVEUR ET ATMOSPHÈRE: LE TOUT DANS UN SEUL PRODUIT

Les thermo cuisinières à bois La Nordica-Extraflame se distinguent non seulement comme des solutions optimales pour la cuisson, grâce à la plaque de cuisson en fonte et au four pratique, mais aussi comme des appareils efficaces et performants pour chauffer votre maison.

En effet, grâce à la possibilité de les raccorder au système de chauffage de la maison, en alimentant les radiateurs en eau chaude, avec ces cuisinières, vous pouvez tirer le meilleur parti de toute la puissance dégagée par le feu, en totale sécurité, de façon efficace

mais surtout écologique.

Nos thermo cuisinières, ainsi que les autres thermo produits au bois, sont équipés de série de la prédisposition pour le dispositif de sécurité DSA (soupape DSA en option).

### La SOUPAPE DE DÉCHARGE THERMIQUE AUTOMATIQUE DSA:

C'est une soupape de décharge thermique à double sécurité particulière avec température d'intervention de 95 ° C. S'il est connecté au dispositif DSA fourni en standard sur nos produits, il sert à empêcher l'eau de bouillir

dans le générateur même en l'absence d'électricité. En plus ça permet l'installation du générateur à «vase fermé».

Lorsque la température de sécurité (95 ° C) est atteinte, la vanne ouvre l'entrée d'eau froide dans la batterie contenue dans le générateur (dispositif DSA) évacuant ainsi l'excès de température vers un trop plein correctement installé. La pression en amont du circuit de refroidissement (DSA) doit être d'au moins 1,5 bar et l'appareil ne peut pas être alimenté en autoclave.

# TERMOSOVRAANA DSA

Thermo cuisinière

flamme  
VERTE ECODESIGN

BlmSchV

**A+** | 13,5 kW-N | 9,0 kW-H<sub>2</sub>O | 387 m<sup>3</sup> | 7★



## LA NORDICA • TERMOSOVRAANA DSA

Couleur	Code Article	Prix
Noir antracite	7014214	€ 3.194,00
Blanc	7014203	€ 3.194,00



## FINITIONS

Revêtement extérieur en acier porcelainé



Noir antracite



Blanc

## DONNÉES TECHNIQUES

<b>Puissance nominale</b> 13,5 kW-N	<b>Dimensions (LxHxP)</b> 964x889x640 mm	<b>Dimension bouche feu (LxH)</b> 217x172 mm	<b>Longueur max bois</b> 30 cm
<b>Puissance rendue à l'eau</b> 9,0 kW-H <sub>2</sub> O	<b>Poids net</b> 166 kg	<b>Dimensions foyer (LxHxP)</b> 257x250x395 mm	<b>Capacité four</b> 41 l
<b>Rendement</b> 81,2 %	<b>Diamètre évacuation fumées (Ø)</b> 130 mm P/S	<b>Dimensions four (LxHxP)</b> 330x300x410 mm	<b>Pression d'exercice</b> 3 bar
<b>Consommation horaire</b> 3,9 kg/h			

## CARACTÉRISTIQUES

- Tiroir pour cendres extractible
- Façade et châssis en fonte émaillée
- Revêtement intérieur du foyer en fonte et acier
- Plaque et cercles en fonte polie
- Portes en acier émaillé
- Air primaire et secondaire réglables
- Système de postcombustion (basses émissions)
- Tiroir à bois amovible
- Four en acier émaillé porcelainé de 41 l
- Dispositif de sécurité DSA (soupape DSA optionnelle)
- Vitre céramique
- Sortie fumées supérieure à droite et postérieure

## ÉQUIPEMENTS DE SÉRIE



PLAT DU FOUR ÉMAILLÉ (1 pièce)



Post combustion



Dispositif de sécurité automatique

## OPTIONS

	Code Article	Prix
Bassin inox 4,5	1014950	€ 61,60
Grille four inox Dimensions: mm. 298x380	1014100	€ 20,60
Plat du four émaillé Dimensions: mm. 298x375	1014024	€ 27,10
Vanne automatique de décharge thermique DSA	7118410	€ 263,00

		kW-N	Kw-H <sub>2</sub> O	CAPACITÉ FOUR	SORTIE FUMÉES
Pg 209	TERMOSOVRAANA DSA	13,5	9,0	41 l	130 S / P
Pg 210	TERMOROSA DSA	15,5	9,0	41 l	150 S / P
Pg 211	TERMOROSA XXL DSA	18,4	15,1	55 l	160 S / P

# TERMOROSA DSA

Thermo cuisinière

**A** | 15,5 kW-N | 9,0 kW-H<sub>2</sub>O | 444 m<sup>3</sup> | 7★



flamme VERTE ECODESIGN

BlmSchV 15a B-VG

## LA NORDICA • TERMOROSA DSA

Couleur	Code Article	Prix	
Liberty Bordeaux	7017510	€ 4.088,00	
Pierre naturelle	7017552	€ 4.088,00	

### FINITIONS

Revêtement extérieur en faïence ou en pierre



Liberty Bordeaux



Pierre naturelle (PT)

### DONNÉES TECHNIQUES

<b>Puissance nominale</b> 15,5 kW-N	<b>Dimensions (LxHxP)</b> 1017x852x662 mm	<b>Dimension bouche feu (LxH)</b> 220x225 mm	<b>Longueur max bois</b> 30 cm
<b>Puissance rendue à l'eau</b> 9,0 kW-H <sub>2</sub> O	<b>Poids net</b> 211- 226 PT kg	<b>Dimensions foyer (LxHxP)</b> 265x285x400 mm	<b>Capacité four</b> 41 ℓ
<b>Rendement</b> 79,9 %	<b>Diamètre évacuation fumées (Ø)</b> 150 mm P/S	<b>Dimensions four (LxHxP)</b> 330x300x410 mm	<b>Pression d'exercice</b> 3 bar
<b>Consommation horaire</b> 4,5 kg/h			

### CARACTÉRISTIQUES

- Tiroir pour cendres extractible
- Façade en acier émaillée
- Revêtement intérieur du foyer en fonte et acier
- Plaque et cercles en fonte polie
- Portes et châssis en fonte émaillée
- Air primaire et secondaire réglables
- Système de postcombustion (basses émissions)
- Tiroir à bois amovible
- Four en acier émaillé porcelainé de 41 l
- Dispositif de sécurité DSA (soupape DSA optionnelle)
- Vitre céramique
- Sortie fumées supérieure à droite et postérieure

### ÉQUIPEMENTS DE SÉRIE



PLAT DU FOUR ÉMAILLÉ (1 pièce)



KIT GRILLE D'ÉLEVATION (1 pièce)



Post combustion



Portes en fonte



Dispositif de sécurité automatique



Système de nettoyage de la vitre

### OPTIONS

	Code Article	Prix
Bassin inox 4,5	1014950	€ 61,60
Grille four inox Dimensions: mm. 298x380	1014100	€ 20,60
Plat du four émaillé Dimensions: mm. 298x375	1014024	€ 27,10
Vanne automatique de décharge thermique DSA	7118410	€ 263,00

# TERMOROSA XXL DSA

Thermo cuisinière

**A+** | 18,4 kW-N | 15,1 kW-H<sub>2</sub>O | 527 m<sup>3</sup> | 7★



flamme VERTE ECODESIGN

BlmSchV 15a B-VG

## LA NORDICA • TERMOROSA XXL DSA

Couleur	Code Article	Prix	
Noir antracite	7017570	€ 4.867,00	

### FINITIONS

Revêtement extérieur en acier porcelainé



Noir antracite

### DONNÉES TECHNIQUES

<b>Puissance nominale</b> 18,4 kW-N	<b>Dimensions (LxHxP)</b> 1074x861x690 mm	<b>Dimension bouche feu (LxH)</b> 225x158 mm	<b>Longueur max bois</b> 30 cm
<b>Puissance rendue à l'eau</b> 15,1 kW-H <sub>2</sub> O	<b>Poids net</b> 275 kg	<b>Dimensions foyer (LxHxP)</b> 257x350x405 mm	<b>Capacité four</b> 55 ℓ
<b>Rendement</b> 83,0 %	<b>Diamètre évacuation fumées (Ø)</b> 160 mm P/S	<b>Dimensions four (LxHxP)</b> 307x418x430 mm	<b>Pression d'exercice</b> 3 bar
<b>Consommation horaire</b> 5,2 kg/h			

### CARACTÉRISTIQUES

- Tiroir pour cendres extractible
- Revêtement intérieur du foyer en fonte et acier
- Plaque et cercles en fonte polie
- Portes, Façade et châssis en fonte émaillée
- Air primaire et secondaire réglables
- Système de postcombustion (basses émissions)
- Tiroir à bois amovible
- Four en acier émaillé porcelainé de 55 l
- Dispositif de sécurité DSA (soupape DSA optionnelle)
- Vitre céramique
- Sortie fumées postérieure centrale

### ÉQUIPEMENTS DE SÉRIE



PLAT DU FOUR ÉMAILLÉ (1 pièce)



GRILLE FOUR INOX (1 pièce)



KIT 2 CARREAUX 10x10 cm NOIR



Post combustion



Portes en fonte



Dispositif de sécurité automatique



Système de nettoyage de la vitre


### OPTIONS

	Code Article	Prix
Grille four inox Dimensions: mm. 298x380	1014100	€ 20,60
Plat du four émaillé Dimensions: mm. 298x375	1014024	€ 27,10
Vanne automatique de décharge thermique DSA	7118410	€ 263,00

N.B. La fonte émaillée, lorsqu'elle est utilisée correctement, a une durée de vie presque illimitée et nécessite un entretien minimal.



# INSERTS À BOIS FONTE / CRYSTAL / WIDE



## LA SOLUTION IDÉALE POUR VOTRE CHEMINÉE

Chaleur, ambiance, élégance : la lumière du feu allumé à l'intérieur d'une cheminée crée toujours une atmosphère magique. Mais chaque maison, chaque pièce a ses besoins et La Nordica-Extrablame propose pour chacune d'entre elles une solution pour chauffer votre maison de manière efficace et écologique.

Les inserts, par exemple, sont conçus pour remplacer une ancienne cheminée ouverte, en augmentant les performances tant en termes de puissance de chauffage que d'émissions. Mais c'est aussi la solution idéale pour une nouvelle installation.

**NB:** Pour le bon fonctionnement de l'appareil, deux grilles d'aération de la bonne dimension doivent être prédisposées pendant le montage, une inférieure d'entrée et une supérieure de sortie, afin de permettre la diffusion de la chaleur dans la pièce et un refroidissement correct du produit (voir le manuel joint au produit).

## FONTE

		kW-N	DIMENSION	SORTIE FUMÉES
Pg 213	INSERTO 60 4.0	6,5	595 x 500 x 440	160 S
Pg 214	INSERTO 70 H49 4.0	6,7	695 x 495 x 450	160 S
Pg 215	INSERTO 70 L 4.0	7,8	695 x 550 x 450	160 S
Pg 216	INSERTO 70 4.0	7,8	695 x 550 x 450	160 S

## CRYSTAL

		kW-N	DIMENSION	SORTIE FUMÉES
Pg 217	INSERTO 80 CRYSTAL EVO 2.0	7,4	800 x 555 x 500	160 S
Pg 218	INSERTO 80 HIGH PRESSURE	7,9	800 x 555 x 520	160 S
Pg 219	INSERTO 80 PRS CRYSTAL	8,3	800 x 916 x 500	160 S

## WIDE

		kW-N	DIMENSION	SORTIE FUMÉES
Pg 220	INSERTO 70 WIDE	7,5	704 x 561 x 506	160 S
Pg 221	INSERTO 70 PRS WIDE	8,1	704 x 1051 x 506	160 S
Pg 222	INSERTO 80 WIDE 2.0	8,0	800 x 561 x 509	160 S
Pg 223	INSERTO 100 WIDE	8,1	1000 x 561 x 509	160 S

# INSERTO 60<sup>4.0</sup> VENTILATO

Insert à bois ventilé

**A+** | 6,5 kW-N | 186 m<sup>3</sup> | 7★


flamme  
VERTE ECODESIGN

BImSchV 15a B-VG

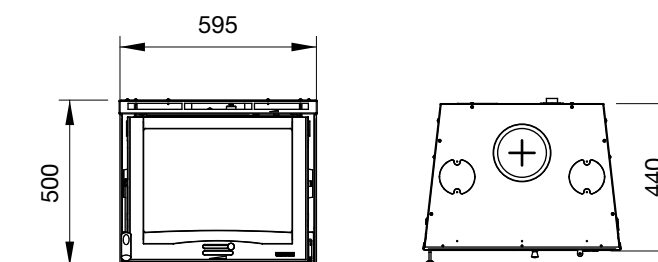


## LA NORDICA • INSERTO 60 4.0 VENTILATO

Couleur	Code Article	Prix
	6016604	€ 1.515,00



## DESSINS TECHNIQUES



## DONNÉES TECHNIQUES

<b>Puissance nominale</b> 6,5 kW-N	<b>Dimensions (LxHxP)</b> 595x500x440 mm	<b>Dimension bouche feu (LxH)</b> 465x250 mm	<b>Longueur max bois</b> 30 cm
<b>Rendement</b> 80,8 %	<b>Poids net</b> 124 kg	<b>Dimensions foyer (LxHxP)</b> 370x260x300 mm	<b>Absorption électrique</b> 23 W
<b>Consommation horaire</b> 1,9 kg/h	<b>Diamètre évacuation fumées (Ø)</b> 160 mm S		

## CARACTÉRISTIQUES

- Tiroir pour cendres extractible
- Revêtement intérieur du foyer en fonte et vermiculite
- Porte en fonte
- Structure en fonte
- Air primaire et secondaire réglables
- 2 ventilateurs tangentiels
- Système de postcombustion (basses émissions)
- Ventilation ambiante avec évacuation frontale
- Vitre céramique
- Possibilité de canaliser le produit avec un kit de ventilation spécifique Inserts / Foyers (en option) + 2 anneaux de raccordement d'air (en option)

## ÉQUIPEMENTS DE SÉRIE



## DÉTAIL

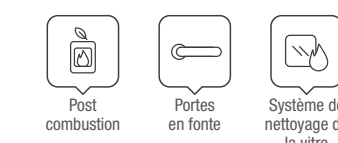


Foyer en fonte-vermiculite

## OPTIONS

	Code Article	Prix
Kit ventilation Inserti * Capacité du ventilateur à bouche libre 400 mc/h <small>* Achat supplémentaire nécessaire de 2 bagues Ø 120 mm</small>	1318000	€ 467,00
Kit cadres Insert	6016690	€ 72,50
Kit piédestal	6016792	€ 226,00
Bague raccord air Bague Ø 120mm supplémentaire ventilation / raccord air	1130100	€ 19,40

## TECHNOLOGIE



# INSERTO 70 H49 4.0 VENTILATO

Insert à bois ventilé

**A+** | 6,7 kW-N | 192 m<sup>3</sup> | 7★

flamme VERTE ECODESIGN

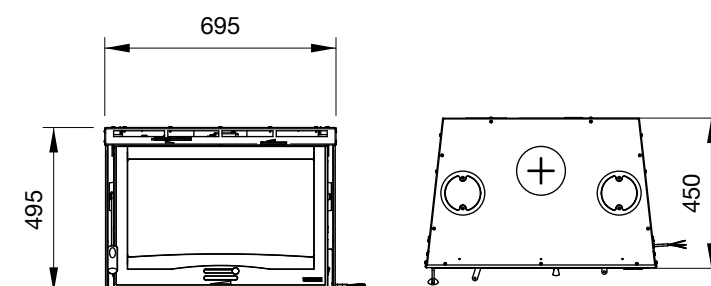
BlmSchV 15a B-VG



## LA NORDICA • INSERTO 70 H49 4.0 VENTILATO

Couleur	Code Article	Prix
	6016714	€ 1.670,00

### DESSINS TECHNIQUES



### DONNÉES TECHNIQUES

#### Puissance nominale

6,7 kW-N

#### Dimensions (LxHxP)

695x495x450 mm

#### Dimension bouche feu (LxH)

465x187 mm

#### Longueur max bois

30 cm

#### Rendement

82,0 %

#### Poids net

149 kg

#### Dimensions foyer (LxHxP)

440x270x285 mm

#### Absorption électrique

34 W

#### Consommation horaire

1,9 kg/h

#### Diamètre évacuation fumées (Ø)

160 mm S

### CARACTÉRISTIQUES

- Tiroir pour cendres extractible
- Revêtement intérieur du foyer en fonte/Nordiker
- Porte en fonte
- Structure en fonte
- Air primaire et secondaire réglables
- 2 ventilateurs tangentiels
- Système de postcombustion (basses émissions)
- Ventilation ambiante avec évacuation frontale
- Vitre céramique
- Possibilité de canaliser le produit avec un kit de ventilation spécifique Inserts / Foyers (en option)
- + 2 anneaux de raccordement d'air (en option)
- Hauteur minimale

### ÉQUIPEMENTS DE SÉRIE

### DÉTAIL

### OPTIONS



**RÉGULATEUR**  
Vitesse ventilateur avec fonction confort



Foyer en fonte Nordiker

	Code Article	Prix
Kit ventilation Inserti * Capacité du ventilateur à bouche libre 400 mc/h * Achat supplémentaire nécessaire de 2 bagues Ø 120 mm	1318000	€ 467,00
Kit cadres Insert	6016799	€ 72,50
Kit piédestal	6016792	€ 226,00
Bague raccord air Bague Ø 120mm supplémentaire ventilation / raccord air	1130100	€ 19,40

### TECHNOLOGIE



# INSERTO 70 L 4.0 VENTILATO

Insert à bois ventilé

**A** | 7,8 kW-N | 223 m<sup>3</sup> | 7★

flamme VERTE ECODESIGN

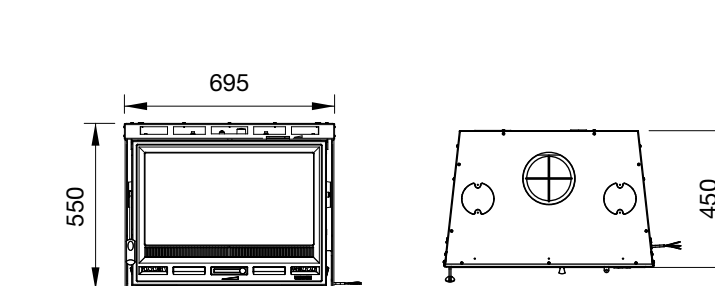
BlmSchV



## LA NORDICA • INSERTO 70 L 4.0 VENTILATO

Couleur	Code Article	Prix
	6016744	€ 1.690,00

### DESSINS TECHNIQUES



### DONNÉES TECHNIQUES

#### Puissance nominale

7,8 kW-N

#### Dimensions (LxHxP)

695x550x450 mm

#### Dimension bouche feu (LxH)

565x245 mm

#### Longueur max bois

30 cm

#### Rendement

79,1 %

#### Poids net

128 kg

#### Dimensions foyer (LxHxP)

425x310x300 mm

#### Absorption électrique

34 W

#### Consommation horaire

2,3 kg/h

#### Diamètre évacuation fumées (Ø)

160 mm S

### CARACTÉRISTIQUES

- Tiroir pour cendres extractible
- Revêtement intérieur du foyer en fonte et vermiculite
- Porte en fonte
- Structure en fonte
- Air primaire et secondaire réglables
- 2 ventilateurs tangentiels
- Système de postcombustion (basses émissions)
- Ventilation ambiante avec évacuation frontale
- Vitre céramique
- Possibilité de canaliser le produit avec un kit de ventilation spécifique Inserts / Foyers (en option)
- + 2 anneaux de raccordement d'air (en option)

### ÉQUIPEMENTS DE SÉRIE

### DÉTAIL

### OPTIONS



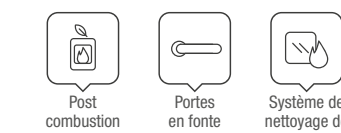
**RÉGULATEUR**  
Vitesse ventilateur avec fonction confort



Foyer en fonte-vermiculite

	Code Article	Prix
Kit ventilation Inserti * Capacité du ventilateur à bouche libre 400 mc/h * Achat supplémentaire nécessaire de 2 bagues Ø 120 mm	1318000	€ 467,00
Kit cadres Insert	6016790	€ 72,50
Kit piédestal	6016792	€ 226,00
Bague raccord air Bague Ø 120mm supplémentaire ventilation / raccord air	1130100	€ 19,40

### TECHNOLOGIE





# INSERTO 70<sup>4.0</sup> VENTILATO

Insert à bois ventilé

**A** | 7,8 kW-N | 223 m<sup>3</sup> | 7★

flamme  
VERTE ECODESIGN  
BlmSchV

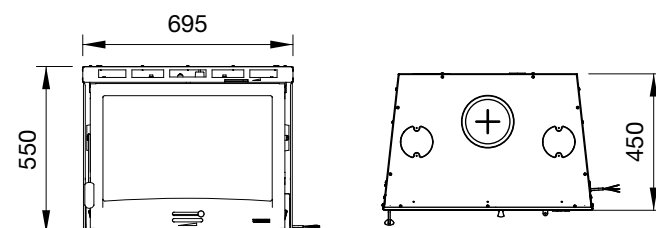


## LA NORDICA • INSERTO 70 4.0 VENTILATO

Couleur	Code Article	Prix
	6016704	€ 1.700,00



## DESSINS TECHNIQUES



## DONNÉES TECHNIQUES

**Puissance nominale**  
7,8 kW-N

**Dimensions (LxHxP)**  
695x550x450 mm

**Dimension bouche feu (LxH)**  
565x245 mm

**Longueur max bois**  
30 cm

**Rendement**  
79,1 %

**Poids net**  
142 kg

**Dimensions foyer (LxHxP)**  
415x310x300 mm

**Absorption électrique**  
34 W

**Consommation horaire**  
2,3 kg/h

**Diamètre évacuation fumées (Ø)**  
160 mm S

## CARACTÉRISTIQUES

- Tiroir pour cendres extractible
- Revêtement intérieur du foyer en fonte/Nordiker
- Porte en fonte
- Structure en fonte
- Air primaire et secondaire réglables
- 2 ventilateurs tangentiels
- Système de postcombustion (basses émissions)
- Ventilation ambiante avec évacuation frontale
- Vitre céramique
- Possibilité de canaliser le produit avec un kit de ventilation spécifique Inserts / Foyers (en option)
- + 2 anneaux de raccordement d'air (en option)

## ÉQUIPEMENTS DE SÉRIE DÉTAIL



**RÉGULATEUR**  
Vitesse ventilateur avec fonction confort

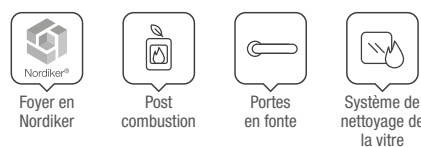


Foyer en fonte Nordiker

## OPTIONS

	Code Article	Prix
Kit ventilation Inserti * Capacité du ventilateur à bouche libre 400 mc/h * Achat supplémentaire nécessaire de 2 bagues Ø 120 mm	1318000	€ 467,00
Kit cadres Insert	6016790	€ 72,50
Kit piédestal	6016792	€ 226,00
Bague raccord air Bague Ø 120mm supplémentaire ventilation / raccord air	1130100	€ 19,40

## TECHNOLOGIE



# INSERTO 80 CRYSTALEVO 2.0 VENTILATO

Insert à bois ventilé

**A+** | 7,4 kW-N | 212 m<sup>3</sup> | 7★

flamme  
VERTE ECODESIGN  
BlmSchV 15a B-VG

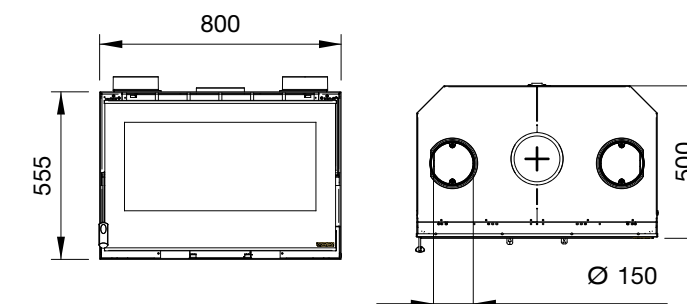


## LA NORDICA • INSERTO 80 CRYSTALEVO 2.0 VENTILATO

Couleur	Code Article	Prix
	6016814	€ 2.436,00



## DESSINS TECHNIQUES



## DONNÉES TECHNIQUES

**Puissance nominale**  
7,4 kW-N

**Dimensions (LxHxP)**  
800x555x500 mm

**Dimension bouche feu (LxH)**  
635x245 mm

**Longueur max bois**  
30 cm

**Rendement**  
83,9 %

**Poids net**  
130 kg

**Dimensions foyer (LxHxP)**  
600x310x360 mm

**Absorption électrique**  
40 W

**Consommation horaire**  
2,1 kg/h

**Diamètre évacuation fumées (Ø)**  
160 mm S

## CARACTÉRISTIQUES

- Tiroir pour cendres extractible
- Revêtement intérieur du foyer en fonte/Nordiker
- Porte en fonte
- Structure en acier épaisseur
- Air primaire et secondaire réglables
- 2 ventilateurs tangentiels
- Système de postcombustion (basses émissions)
- Ventilation ambiante avec évacuation frontale
- Vitre céramique
- Possibilité de canaliser le produit avec kit de ventilation spécifique Inserts / Foyers (en option)
- Porte réversible

## ÉQUIPEMENTS DE SÉRIE DÉTAIL



**RÉGULATEUR**  
Vitesse ventilateur avec fonction confort



Porte avec la vitre céramique en pièce unique

## OPTIONS

	Code Article	Prix
Kit ventilation Inserti Capacité du ventilateur à bouche libre 400 mc/h	1318000	€ 467,00
Kit optionnel air externe	6016041	€ 15,40
Kit piédestal	6016792	€ 226,00
Boîte pour le bois dimensions 498x556x524	6016590	€ 547,00

## TECHNOLOGIE



# INSERTO 80 HIGH PRESSURE

Insert à bois équipé avec système de ventilation canalisé

**A+** | 7,9 kW-N | 226 m<sup>3</sup> | 7★

flamme VERTE ECODESIGN

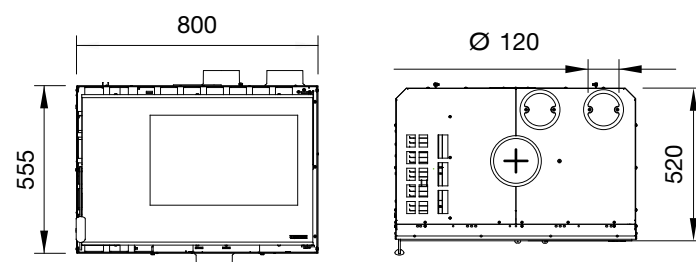
BImSchV 15a B-VG



## LA NORDICA • INSERTO 80 HIGH PRESSURE

Couleur	Code Article	Prix
	6016820	€ 2.328,00

## DESSINS TECHNIQUES



## DONNÉES TECHNIQUES

**Puissance nominale**  
7,9 kW-N

**Dimensions (LxHxP)**  
800x555x520 mm

**Dimension bouche feu (LxH)**  
500x230 mm

**Longueur max bois**  
30 cm

**Rendement**  
82,4 %

**Poids net**  
128 kg

**Dimensions foyer (LxHxP)**  
490x290x330 mm

**Absorption électrique**  
50 W

**Consommation horaire**  
2,3 kg/h

**Diamètre évacuation fumées (Ø)**  
160 mm S

## CARACTÉRISTIQUES

- Tiroir pour cendres extractible
- Revêtement intérieur du foyer en fonte/Nordiker
- Porte en fonte
- Structure en acier épaisseur
- Air primaire et secondaire réglables
- Système de postcombustion (basses émissions)
- Ventilation ambiante avec évacuation frontale
- Ventilateur centrifuge High Pressure (Haute Pression)
- Vitre céramique
- Centrale de réglage numérique avec télécommande
- Porte réversible

## ÉQUIPEMENTS DE SÉRIE DÉTAIL



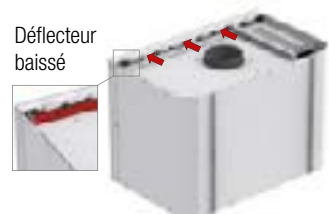
**RÉGULATEUR**  
Vitesse ventilateur avec fonction confort



**TÉLÉCOMMANDE**

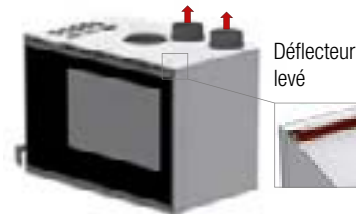


Renouvellement d'air avec ventilation active



Déflecteur baissé

Option 1: avec sortie frontale de l'air



Déflecteur levé

Option 2: avec sortie aux conduits

## OPTIONS

	Code Article	Prix
	6016792	€ 226,00

## TECHNOLOGIE



# INSERTO 80 PRS CRYSTAL VENTILATO

Insert à bois ventilé

**A+** | 8,3 kW-N | 237 m<sup>3</sup> | 7★

flamme VERTE ECODESIGN

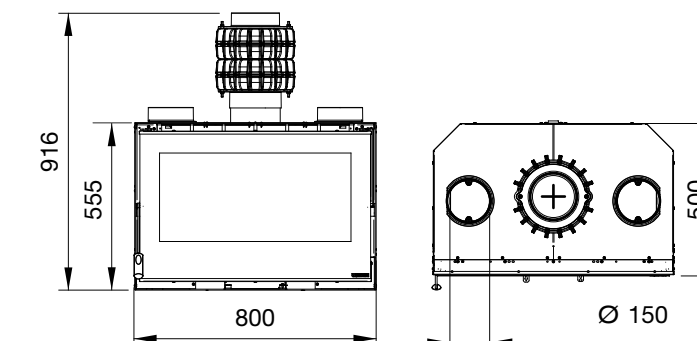
BImSchV 15a B-VG



## LA NORDICA • INSERTO 80 PRS CRYSTAL VENTILATO

Couleur	Code Article	Prix
	6016825	€ 2.680,00

## DESSINS TECHNIQUES



## DONNÉES TECHNIQUES

**Puissance nominale**  
8,3 kW-N

**Dimensions (LxHxP)**  
800x916x500 mm

**Dimension bouche feu (LxH)**  
635x245 mm

**Longueur max bois**  
30 cm

**Rendement**  
87,4 %

**Poids net**  
150 kg

**Dimensions foyer (LxHxP)**  
600x310x360 mm

**Absorption électrique**  
40 W

**Consommation horaire**  
2,2 kg/h

**Diamètre évacuation fumées (Ø)**  
160 mm S

## CARACTÉRISTIQUES

- Tiroir pour cendres extractible
- Revêtement intérieur du foyer en fonte/Nordiker
- Porte en fonte
- Structure en acier épaisseur
- Air primaire et secondaire réglables
- 2 ventilateurs tangentiels
- Système de postcombustion (basses émissions)
- Ventilation ambiante avec évacuation frontale
- Power Radiant System (PRS)
- Vitre céramique
- Possibilité de canaliser le produit avec kit de ventilation spécifique Inserts / Foyers (en option)
- Porte réversible

## ÉQUIPEMENTS DE SÉRIE DÉTAIL



**RÉGULATEUR**  
Vitesse ventilateur avec fonction confort

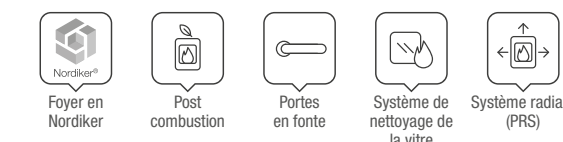


Power Radiant System

## OPTIONS

	Code Article	Prix
	1318000	€ 467,00
	6016041	€ 15,40
	6016792	€ 226,00
	6016590	€ 547,00

## TECHNOLOGIE





# INSERTO 70 WIDE

Insert à bois avec vue panoramique sur le feu

**A+** | 7,5 kW-N | 215 m<sup>3</sup> | 7★

flamme  
VERTE ECODESIGN

BImSchV 15a B-VG

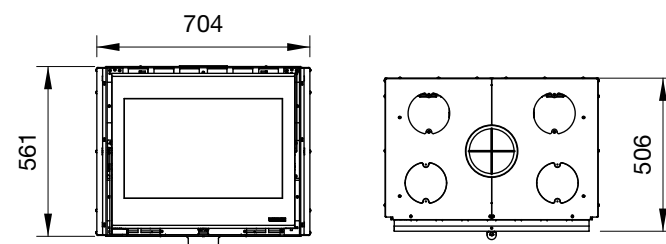


## LA NORDICA • INSERTO 70 WIDE

Couleur	Code Article	Prix
	6016707	€ 2.210,00



## DESSINS TECHNIQUES



## DONNÉES TECHNIQUES

<b>Puissance nominale</b> 7,5 kW-N	<b>Dimensions (LxHxP)</b> 704x561x506 mm	<b>Dimension bouche feu (LxH)</b> 526x278 mm	<b>Longueur max bois</b> 30 cm
<b>Rendement</b> 80,7 %	<b>Poids net</b> 140 kg	<b>Dimensions foyer (LxHxP)</b> 563x295x354 mm	
<b>Consommation horaire</b> 2,2 kg/h	<b>Diamètre évacuation fumées (Ø)</b> 160 mm S		

## CARACTÉRISTIQUES

- Tiroir pour cendres extractible
- Revêtement intérieur du foyer en Nordiker
- Porte et grille en fonte
- Air primaire et secondaire réglables
- Sans moteurs de ventilation
- Système de postcombustion (basses émissions)
- Possibilité de prélever l'air comburant de l'extérieur
- Vitre céramique
- Plat de feu baissé pour meilleure vision du feu
- Porte réversible
- Ventilation optionnelle avec Kit Wind Air

## DÉTAIL



Foyer en Nordiker

## TECHNOLOGIE



## OPTIONS

	Code Article	Prix
Kit cadre inserts Wide	6016961	€ 68,20
Kit piédestal	6016792	€ 226,00
Kit "Wind Air"	6016030	€ 563,00
Diffuseur Shade	6016005	€ 35,50
Diffuseur Wave	6016025	€ 57,30
Bague raccord air Bague Ø 150mm supplémentaire ventilation monobloc / raccord air	1130310	€ 19,40

# INSERTO 70 PRS WIDE

Insert à bois avec vue panoramique sur le feu

**A+** | 8,1 kW-N | 232 m<sup>3</sup> | 7★

flamme  
VERTE ECODESIGN

BImSchV 15a B-VG

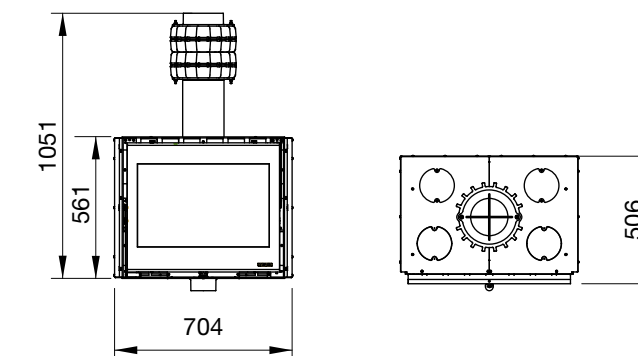


## LA NORDICA • INSERTO 70 PRS WIDE

Couleur	Code Article	Prix
	6016708	€ 2.400,00



## DESSINS TECHNIQUES



## DONNÉES TECHNIQUES

<b>Puissance nominale</b> 8,1 kW-N	<b>Dimensions (LxHxP)</b> 704x1051x506 mm	<b>Dimension bouche feu (LxH)</b> 526x278 mm	<b>Longueur max bois</b> 30 cm
<b>Rendement</b> 86,1 %	<b>Poids net</b> 158 kg	<b>Dimensions foyer (LxHxP)</b> 563x295x354 mm	
<b>Consommation horaire</b> 2,2 kg/h	<b>Diamètre évacuation fumées (Ø)</b> 160 mm S		

## CARACTÉRISTIQUES

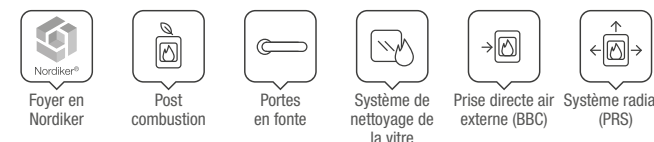
- Tiroir pour cendres extractible
- Revêtement intérieur du foyer en Nordiker
- Porte et grille en fonte
- Air primaire et secondaire réglables
- Sans moteurs de ventilation
- Système de postcombustion (basses émissions)
- Possibilité de prélever l'air comburant de l'extérieur
- Power Radiant System (PRS)
- Vitre céramique
- Plat de feu baissé pour meilleure vision du feu
- Porte réversible
- Ventilation optionnelle avec Kit Wind Air

## DÉTAIL



Foyer en Nordiker

## TECHNOLOGIE



## OPTIONS

	Code Article	Prix
Kit cadre inserts Wide	6016961	€ 68,20
Kit piédestal	6016792	€ 226,00
Kit "Wind Air"	6016030	€ 563,00
Diffuseur Shade	6016005	€ 35,50
Diffuseur Wave	6016025	€ 57,30
Bague raccord air Bague Ø 150mm supplémentaire ventilation monobloc / raccord air	1130310	€ 19,40

# INSERTO 80 WIDE 2.0

Insert à bois avec vue panoramique sur le feu

**A+** | 8,0 kW-N | 229 m<sup>3</sup> | 7★

flamme  
VERTE ECODESIGN

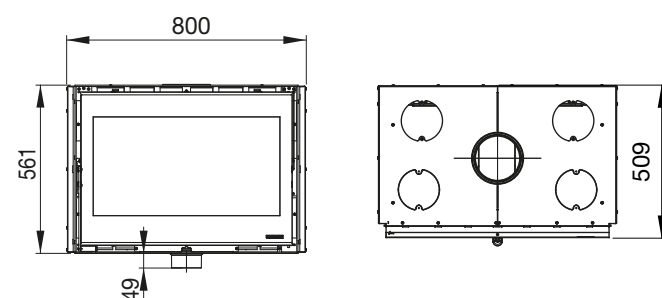
BImSchV 15a B-VG

## LA NORDICA • INSERTO 80 WIDE 2.0

Couleur	Code Article	Prix
	6016840	€ 2.335,00



## DESSINS TECHNIQUES



## DONNÉES TECHNIQUES

<b>Puissance nominale</b> 8,0 kW-N	<b>Dimensions (LxHxP)</b> 800x561x509 mm	<b>Dimension bouche feu (LxH)</b> 626x278 mm	<b>Longueur max bois</b> 30 cm
<b>Rendement</b> 82,1 %	<b>Poids net</b> 150 kg	<b>Dimensions foyer (LxHxP)</b> 652x295x350 mm	
<b>Consommation horaire</b> 2,3 kg/h	<b>Diamètre évacuation fumées (Ø)</b> 160 mm S		

## CARACTÉRISTIQUES

- Tiroir pour cendres extractible
- Revêtement intérieur du foyer en Nordiker
- Porte et grille en fonte
- Air primaire et secondaire réglables
- Sans moteurs de ventilation
- Système de postcombustion (basses émissions)
- Possibilité de prélever l'air comburant de l'extérieur
- Vitre céramique
- Plat de feu baissé pour meilleure vision du feu
- Porte réversible
- Ventilation optionnelle avec Kit Wind Air

## DÉTAIL



Foyer en Nordiker

## TECHNOLOGIE



## OPTIONS

	Code Article	Prix
 Kit cadre inserts Wide	6016861	€ 68,20
 Kit piédestal	6016792	€ 226,00
 Kit "Wind Air"	6016030	€ 563,00
 Diffuseur Shade	6016005	€ 35,50
 Diffuseur Wave	6016025	€ 57,30
 Bague raccord air Bague Ø 150mm supplémentaire ventilation monobloc / raccord air	1130310	€ 19,40

# INSERTO 100 WIDE


Insert à bois avec vue panoramique sur le feu

**A+** | 8,1 kW-N | 232 m<sup>3</sup> | 7★

flamme  
VERTE ECODESIGN

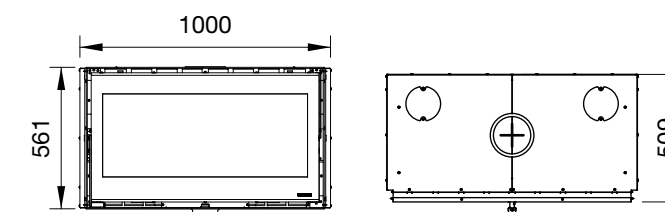
BImSchV 15a B-VG

## LA NORDICA • INSERTO 100 WIDE

Couleur	Code Article	Prix
	6016100	€ 2.635,00



## DESSINS TECHNIQUES



## DONNÉES TECHNIQUES

<b>Puissance nominale</b> 8,1 kW-N	<b>Dimensions (LxHxP)</b> 1000x561x509 mm	<b>Dimension bouche feu (LxH)</b> 826x278 mm	<b>Longueur max bois</b> 30 cm
<b>Rendement</b> 81,0 %	<b>Poids net</b> 178 kg	<b>Dimensions foyer (LxHxP)</b> 856x327x350 mm	
<b>Consommation horaire</b> 2,3 kg/h	<b>Diamètre évacuation fumées (Ø)</b> 160 mm S		

## CARACTÉRISTIQUES

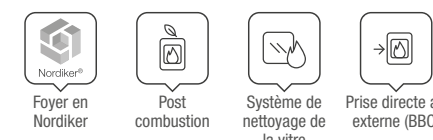
- Tiroir pour cendres extractible
- Revêtement intérieur du foyer en Nordiker
- Porte et grille en fonte
- Air primaire et secondaire réglables
- Sans moteurs de ventilation
- Système de postcombustion (basses émissions)
- Possibilité de prélever l'air comburant de l'extérieur
- Vitre céramique
- Plat de feu baissé pour meilleure vision du feu
- Porte réversible
- Ventilation optionnelle avec Kit Wind Air

## DÉTAIL



Foyer en Nordiker

## TECHNOLOGIE



## OPTIONS

	Code Article	Prix
 Kit cadre inserts Wide	6016181	€ 68,20
 Kit piédestal	6016792	€ 226,00
 Kit "Wind Air"	6016030	€ 563,00
 Diffuseur Shade	6016005	€ 35,50
 Diffuseur Wave	6016025	€ 57,30
 Bague raccord air Bague Ø 150mm supplémentaire ventilation monobloc / raccord air	1130310	€ 19,40




# MONOBLOCS

## LA SOLUTION IDÉALE POUR VOTRE CHEMINÉE

Chaleur, ambiance, élégance : la lumière du feu allumé à l'intérieur d'une cheminée crée toujours une atmosphère magique. Mais chaque maison, chaque pièce a ses besoins et La Nordica-Extraflame propose pour chacune d'entre elles une solution pour chauffer votre maison de manière efficace et écologique.

Les monoblocs sont des cheminées à ouverture rétractable « haut et bas ». Ils ont un carter couvrant les mécanismes et une structure autoportante. Le monobloc est réglable en hauteur et sur roues pour faciliter le positionnement. Pour ces éléments, il est toujours nécessaire de prévoir une structure dédiée pour le revêtement du générateur.



# MONOBLOCCO 800 ANGOLO DX

Monobloc à bois incliné pour cheminées


flamme VERTE ECODESIGN

BImSchV 15a B-VG

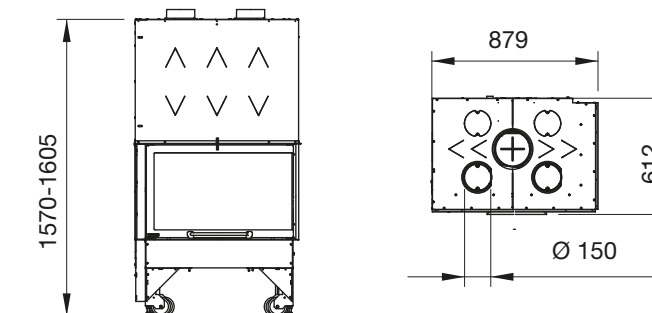
A+ | 10,0 kW-N | 287 m³ | 7★

## LA NORDICA • MONOBLOCCO 800 ANGOLO DX

Couleur	Code Article	Prix
	6018810	€ 4.920,00




## DESSINS TECHNIQUES



## DONNÉES TECHNIQUES

<b>Puissance nominale</b> 10,0 kW-N	<b>Dimensions (LxHxP)</b> 879x1570-1605x612 mm	<b>Dimension bouche feu (LxH)</b> 698x250 mm	<b>Longueur max bois</b> 30 cm
<b>Rendement</b> 80,9 %	<b>Poids net</b> 271 kg	<b>Dimensions foyer (LxHxP)</b> 620x676x373 mm	
<b>Consommation horaire</b> 2,9 kg/h	<b>Diamètre évacuation fumées (Ø)</b> 200 mm S		

## CARACTÉRISTIQUES

- Tiroir pour cendres extractible
- Revêtement intérieur du foyer en fonte/ Nordiker
- Plancher foyer et grille en fonte
- Structure en fonte
- Air primaire et secondaire réglables
- Système de postcombustion (basses émissions)
- Hotte en acier épaisseur spéciale 3 mm
- Vitre céramique inclinée en une seule pièce
- Ventilation optionnelle avec accessoires optionnels (Carter + Kit ventilation ou Kit Wind Air)

## DÉTAIL

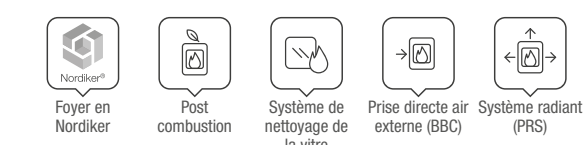


Porte à totale coulisse sur glissières silencieuses

## OPTIONAL

	Code Article	Prix
Kit ventilation pour Monobloc Capacité du ventilateur à bouche libre 650 mc/h	6018090	€ 438,00
Kit "Wind Air"	6016030	€ 563,00
Diffuseur Shade	6016005	€ 35,50
Diffuseur Wave	6016025	€ 57,30

## TECHNOLOGIE



		kW-N	DIMENSION	PLUS
Pg 225	MONOBLOCCO 800 ANGOLO DX	10,0	879 x 1570-1605 x 612	200 S
Pg 226	MONOBLOCCO 800 ANGOLO SX	10,0	879 x 1570-1605 x 612	200 S

# MONOBLOCCO 800 ANGOLO SX

Monobloc à bois incliné pour cheminées

**A+** | 10,0 kW-N | 287 m<sup>3</sup> | 7★

flamme  
VERTE ECODESIGN

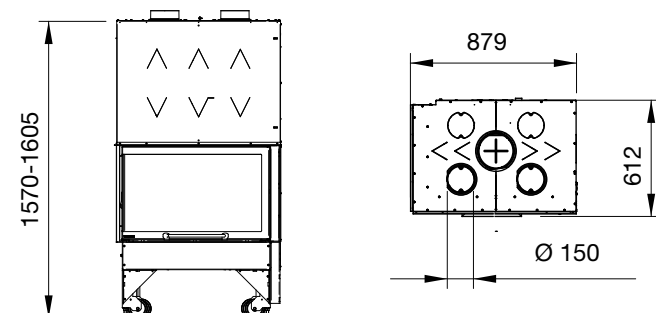
BImSchV 15a B-VG



## LA NORDICA • MONOBLOCCO 800 ANGOLO SX

Couleur	Code Article	Prix	
	6018820	€ 4.920,00	

## DESSINS TECHNIQUES



## DONNÉES TECHNIQUES

<b>Puissance nominale</b> 10,0 kW-N	<b>Dimensions (LxHxP)</b> 879x1570-1605x612 mm	<b>Dimension bouche feu (LxH)</b> 698x250 mm	<b>Longueur max bois</b> 30 cm
<b>Rendement</b> 80,9 %	<b>Poids net</b> 271 kg	<b>Dimensions foyer (LxHxP)</b> 620x676x373 mm	
<b>Consommation horaire</b> 2,9 kg/h	<b>Diamètre évacuation fumées (Ø)</b> 200 mm S		

## CARACTÉRISTIQUES

- Tiroir pour cendres extractible
- Revêtement intérieur du foyer en fonte/ Nordiker
- Plancher foyer et grille en fonte
- Structure en fonte
- Air primaire et secondaire réglables
- Système de postcombustion (basses émissions)
- Hotte en acier épaisseur spéciale 3 mm
- Vitre céramique inclinée en une seule pièce
- Ventilation optionnelle avec accessoires optionnels (Carter + Kit ventilation ou Kit Wind Air)

## DÉTAIL



Porte à totale coulisse sur glissières silencieux

## OPTIONAL

	Code Article	Prix
Kit ventilation pour Monobloc Capacité du ventilateur à bouche libre 650 mc/h	6018090	€ 438,00
Kit "Wind Air"	6016030	€ 563,00
Diffuseur Shade	6016005	€ 35,50
Diffuseur Wave	6016025	€ 57,30

## TECHNOLOGIE



Monobloc à bois incliné pour cheminées - mod. MONOBLOCCO 800 ANGOLO DX

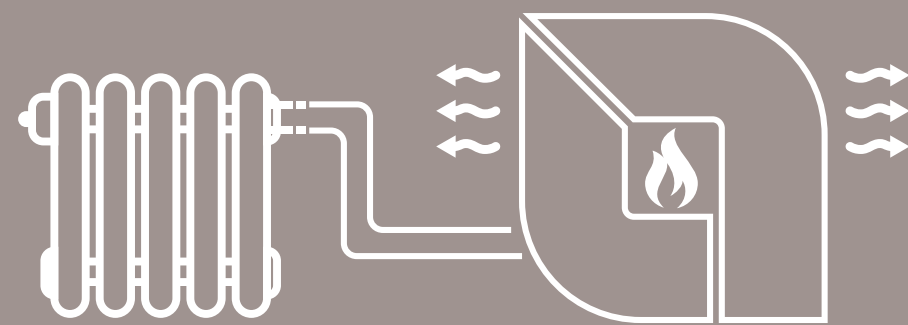


# THERMO CHEMINÉES À BOIS

## LA SOLUTION IDÉALE POUR VOTRE CHEMINÉE

Chaleur, ambiance, élégance : la lumière du feu allumé à l'intérieur d'une cheminée crée toujours une atmosphère magique. Mais chaque maison, chaque pièce a ses besoins et La Nordica-Extraflame propose pour chacune d'entre elles une solution pour chauffer votre maison de manière efficace et écologique.

Les thermo cheminées à bois sont des monoblocs équipés d'une chaudière pour chauffer l'eau du circuit des radiateurs domestiques. Tous nos produits sont équipés d'une prédisposition pour le montage de la soupape de sécurité DSA (en option) pour une installation en «vase clos».



## TERMOCAMINO WF PLUS DSA


Thermo cheminée à bois pour cheminées

**A+** | 20,5 kW-N | 11,3 kW-H<sub>2</sub>O | 587 m<sup>3</sup> | 7★

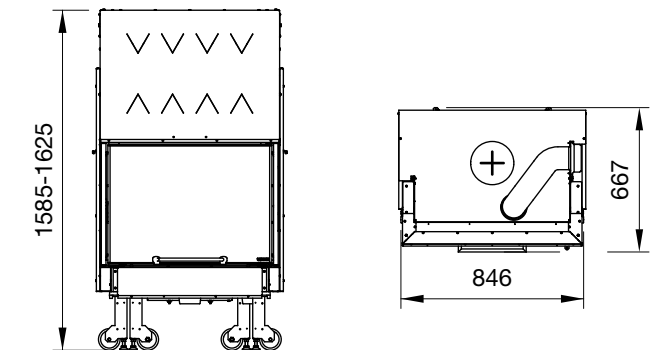
flamme  
VERTE ECODESIGN

BImSchV 15a B-VG

### LA NORDICA • TERMOCAMINO WF PLUS DSA

Couleur	Code Article	Prix	
■	6015115	€ 5.505,00	

### DESSINS TECHNIQUES



### DONNÉES TECHNIQUES

<b>Puissance nominale</b> 20,5 kW-N	<b>Dimensions (LxHxP)</b> 846x1585-1625x667 mm	<b>Dimension bouche feu (LxH)</b> 558x275 mm	<b>Longueur max bois</b> 30 cm
<b>Puissance rendue à l'eau</b> 11,3 kW-H <sub>2</sub> O	<b>Poids net</b> 334 kg	<b>Dimensions foyer (LxHxP)</b> 590x365x400 mm	<b>Pression d'exercice</b> 2,5 bar
<b>Rendement</b> 85,5 %	<b>Diamètre évacuation fumées (Ø)</b> 200 mm S		
<b>Consommation horaire</b> 5,4 kg/h			

### CARACTÉRISTIQUES

- Tiroir pour cendres extractible
- Revêtement intérieur du foyer en fonte/Nordiker
- Structure en acier épaisseur
- Air primaire et secondaire réglables
- Système de postcombustion (basses émissions)
- Dispositif de sécurité DSA (soupape DSA optionnelle)
- Vitre céramique
- Vitre escamotable

### DÉTAIL





Foyer en fonte Nordiker

### TECHNOLOGIE



### OPTIONAL

	Code Article	Prix
 Tournebroche	6012010	€ 172,00
 Vanne automatique de décharge thermique DSA	7118410	€ 263,00

LA NOUVELLE GAMME DE PRODUITS

DÉDIÉS UNIQUEMENT

AUX REVENDEURS SPÉCIALISÉS

PRESTIGE

Line

LIÙ / 232

LIÙ PETRA / 234

TAHITI / 236

TAHITI EPS / 238

DANTE / 240

DANTE CON PORTALEGNA / 242

NOVA FORNO / 244

NOVA FORNO - STEEL / 246

MILLY / 248

GARDENIA 5.0 / 250

ALASKA / 252

SIERRA / 254

MONOBLOCCO 3LC / 256

MONOBLOCCO 90PA 2.0 / 258



## CARACTÉRISTIQUES



## DONNÉES TECHNIQUES

**Puissance nominale**  
7,5 kW-N

**Rendement**  
86,5 %

**Consommation horaire**  
2,0 kg/h

**Dimensions (LxHxP)**  
528x1127x490 mm

**Poids net**  
170 kg

**Diamètre évacuation fumées (Ø)**  
130 mm S

**Dimension bouche feu (LxH)**  
270 x 375 mm

**Dimensions foyer (LxHxP)**  
295 x 420 x310 mm

**Longueur max bois**  
30 cm

Téléchargement  
fiche technique



SCAN ME



## FINITIONS

Revêtement extérieur en faïence



Bordeaux



Blanc Infinity

## LA NORDICA • LIÙ

Couleur	Code Article	Prix
 Bordeaux	7119370	€ 2.720,00
 Blanc Infinity	7119371	€ 2.720,00



## TECHNOLOGIE



N.B. La fonte émaillée, lorsqu'elle est utilisée correctement, a une durée de vie presque illimitée et nécessite un entretien minimal.

# LIÙ - PETRA

Poêle à bois

**A+** | 7,5 kW-N | 215 m³ | 7★

flamme  
VERTE

ECODESIGN

BlmSchV

15a B-VG

PRESTIGE

Line

## CARACTÉRISTIQUES



## DONNÉES TECHNIQUES

**Puissance nominale**  
7,5 kW-N

**Rendement**  
86,5 %

**Consommation horaire**  
2,0 kg/h

**Dimensions (LxHxP)**  
528 X 1107 X 508 mm

**Poids net**  
201 kg

**Diamètre évacuation fumées (Ø)**  
130 mm S

**Dimension bouche feu (LxH)**  
270 x 375 mm

**Dimensions foyer (LxHxP)**  
295 x 420 x 310 mm

**Longueur max bois**  
30 cm

Téléchargement  
fiche technique



SCAN ME



Revêtement intérieur du foyer en fonte/Nordiker

## FINITIONS

Revêtement en pierre naturelle provenant d'un seul bloc



Pierre naturelle

## LA NORDICA • LIÙ - PETRA

Couleur	Code Article	Prix
 Pierre naturelle	7119375	€ 2.839,00



## TECHNOLOGIE



N.B. La fonte émaillée, lorsqu'elle est utilisée correctement, a une durée de vie presque illimitée et nécessite un entretien minimal.



# TAHITI

Poêle à bois en fonte émaillée

**A+** | 7,7 kW-N | 220 m<sup>3</sup> | 7★

flamme  
VERTE

ECODESIGN

BImSchV

15a B-VG

PRESTIGE

Line

## CARACTÉRISTIQUES



## DONNÉES TECHNIQUES

**Puissance nominale**  
7,7 kW-N

**Rendement**  
81,8 %

**Consommation horaire**  
2,2 kg/h

**Dimensions (LxHxP)**  
746 x 894 x 483 mm

**Poids net**  
150 kg

**Diamètre évacuation fumées (Ø)**  
150 mm S

**Dimension bouche feu (LxH)**  
532 x 212 mm

**Dimensions foyer (LxHxP)**  
585 x 290 x 255 mm

**Longueur max bois**  
50 cm

Téléchargement  
fiche technique



SCAN ME



Porte de chargement frontal et latéral

## TECHNOLOGIE



N.B. La fonte émaillée, lorsqu'elle est utilisée correctement, a une durée de vie presque illimitée et nécessite un entretien minimal.

## FINITIONS

Revêtement entièrement en fonte émaillée

## LA NORDICA • TAHITI

Couleur	Code Article	Prix
 Noir antracite	7119615	€ 2.020,00



Noir antracite

# TAHITI EPS

Poêle à bois avec récupérateur de chaleur

**A+** | 8,0 kW-N | 229 m<sup>3</sup> | 7★

flamme  
VERTE

ECODESIGN

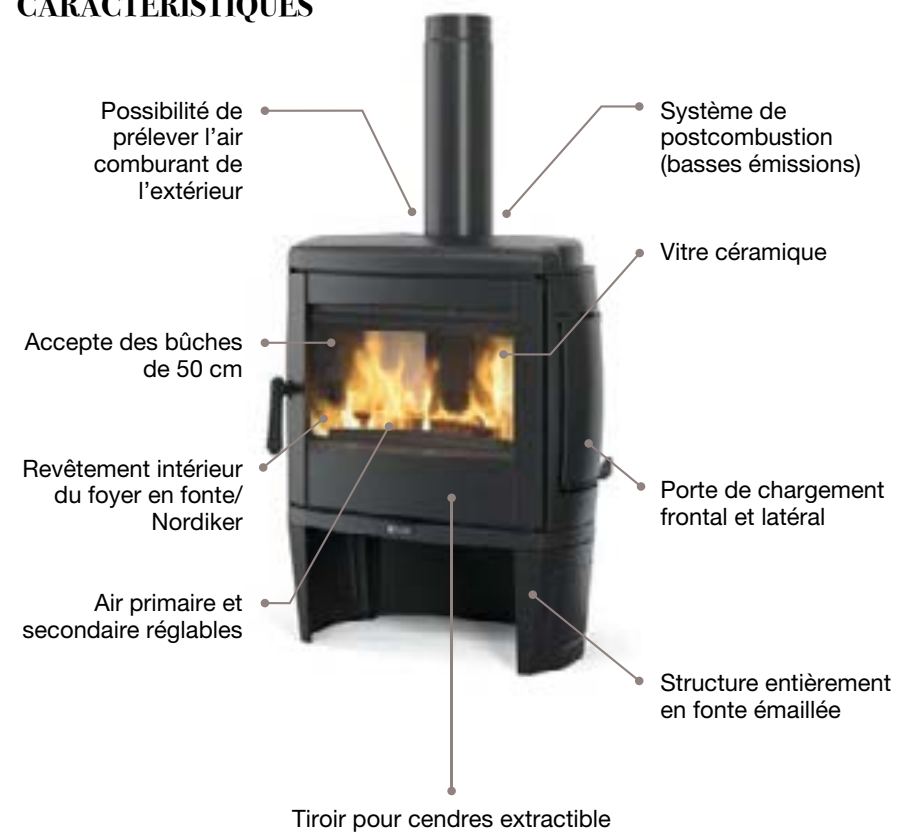
BImSchV

15a B-VG

PRESTIGE

Line

## CARACTÉRISTIQUES



## DONNÉES TECHNIQUES

**Puissance nominale**  
8,0 kW-N

**Rendement**  
87,6 %

**Consommation horaire**  
2,2 kg/h

**Dimensions (LxHxP)**  
746 x 1373 x 483 mm

**Poids net**  
154 kg

**Diamètre évacuation fumées (Ø)**  
150 mm S

**Dimension bouche feu (LxH)**  
532 x 212 mm

**Dimensions foyer (LxHxP)**  
585 x 290 x 255 mm

**Longueur max bois**  
50 cm

Téléchargement  
fiche technique



SCAN ME



## ÉQUIPEMENTS DE SÉRIE - TAHITI EPS



### Tuyau EPS

Modèle avec système de récupération de chaleur



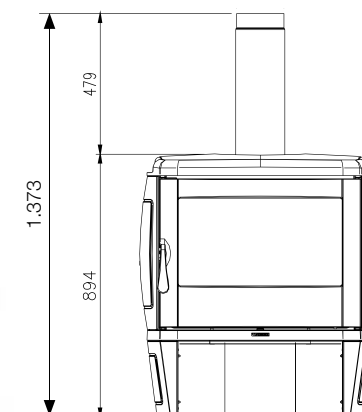
Porte de chargement frontal et latéral

## FINITIONS

Revêtement entièrement en fonte émaillée



Noir antracite



## LA NORDICA • TAHITI EPS

Couleur	Code Article	Prix
 Noir antracite	7119616	€ 2.140,00



## TECHNOLOGIE



N.B. La fonte émaillée, lorsqu'elle est utilisée correctement, a une durée de vie presque illimitée et nécessite un entretien minimal.



# DANTE

Poêle à bois avec récupérateur de chaleur

**A+** | 8,8 kW-N | 252 m<sup>3</sup> | 7★

flamme  
VERTE

ECODESIGN

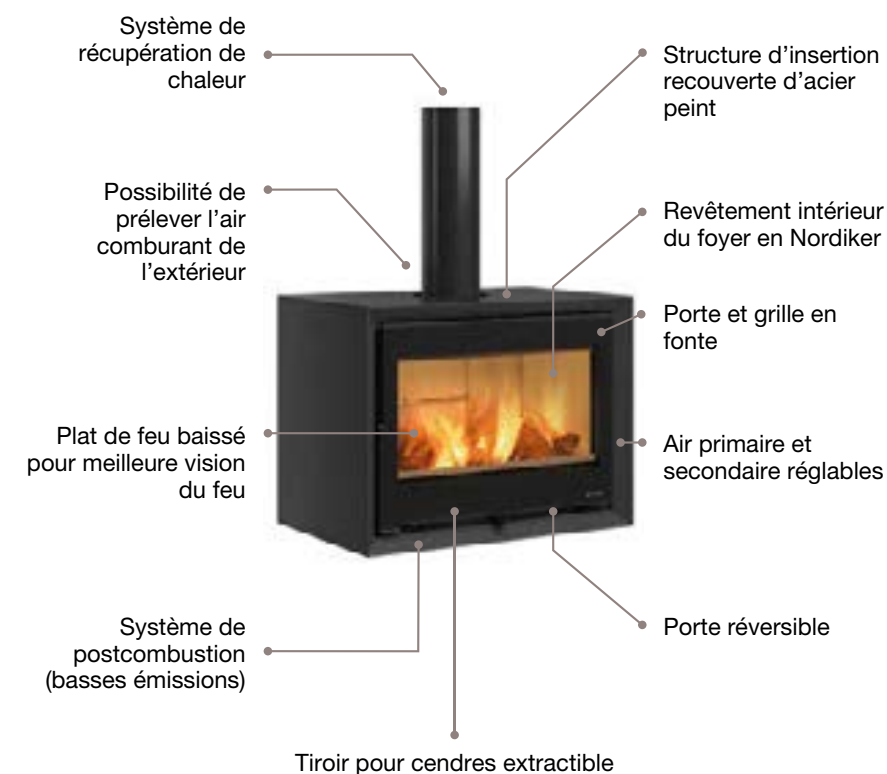
BlmSchV

15a B-VG

PRESTIGE

Line

## CARACTÉRISTIQUES



## DONNÉES TECHNIQUES

**Puissance nominale**  
8,8 kW-N

**Rendement**  
85,5 %

**Consommation horaire**  
2,4 kg/h

**Dimensions (LxHxP)**  
822 x 1055 x 550 mm

**Poids net**  
158 kg

**Diamètre évacuation fumées (Ø)**  
160 mm S

**Dimension bouche feu (LxH)**  
626 x 278 mm

**Dimensions foyer (LxHxP)**  
652 x 295 x 350 mm

**Longueur max bois**  
30 cm

Téléchargement  
fiche technique



SCAN ME



## ÉQUIPEMENTS DE SÉRIE

**DANTE AVEC BANC (élément en option)**  
**EXEMPLES DE COMBINAISON**



### Tuyau EPS

Modèle avec système de récupération de chaleur



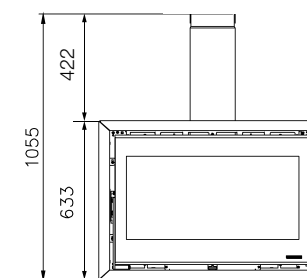
**Dimension avec banc (LxHxP)**  
1490 x 1525 x 540 mm

## FINITIONS

Revêtement en acier émaillé



Noir Opaque



## LA NORDICA • DANTE

Couleur	Code Article	Prix
Noir Opaque	7115000	€ 2.985,00



## OPTIONS

	Code Article	Prix
Banc - Noir Opaque Dimensions (LxHxP) 1490x470x540 mm kg. 53,5	7115010	€ 996,00

## TECHNOLOGIE



# DANTE CON PORTALEGNA

Poêle à bois avec récupérateur de chaleur

A+

8,8 kW-N | 252 m<sup>3</sup> | 7★

flamme  
VERTE

ECODESIGN

BlmSchV

15a B-VG

PRESTIGE

Line

## CARACTÉRISTIQUES



## DONNÉES TECHNIQUES

**Puissance nominale**  
8,8 kW-N

**Rendement**  
85,5 %

**Consommation horaire**  
2,4 kg/h

**Dimensions (LxHxP)**  
822 x 1480 x 553 mm

**Poids net**  
183 kg

**Diamètre évacuation fumées (Ø)**  
160 mm S

**Dimension bouche feu (LxH)**  
626 x 278 mm

**Dimensions foyer (LxHxP)**  
652 x 295 x 350 mm

**Longueur max bois**  
30 cm

Téléchargement  
fiche technique



SCAN ME



## ÉQUIPEMENTS DE SÉRIE



### Tuyau EPS

Modèle avec système de récupération de chaleur

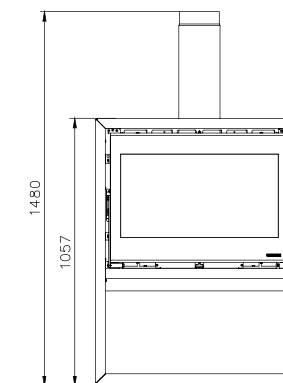


## FINITIONS

Revêtement en acier émaillé



Noir Opaque



## LA NORDICA • DANTE CON PORTALEGNA

Couleur	Code Article	Prix
Noir Opaque	7115001	€ 3.358,00



## TECHNOLOGIE





# NOVA FORNO

Poêle à bois avec four

**A+** | 11,8 kW-N | 338 m<sup>3</sup> | 7★

flamme  
VERTE

ECODESIGN

BlmSchV

15a B-VG

PRESTIGE

Line

## CARACTÉRISTIQUES



## DONNÉES TECHNIQUES

Puissance nominale  
11,8 kW-N

Rendement  
86,4 %

Consommation  
3,2 kg/h

Dimensions (LxHxP)  
559 x 1496 x 569 mm

Poids net  
256 kg

Diamètre du conduit d'évacuation des fumées (Ø)  
150 mm S

Dimensions de la sole foyer (LxH)  
315 x 285 mm

Dimensions du foyer (LxHxP)  
357 x 450 x 362 mm

Dimensions du four (LxHxP)  
330 x 300 x 370 mm

Bûche, longueur maximale  
30 cm

Téléchargement  
fiche technique



SCAN ME



## ÉQUIPEMENT DE SÉRIE



**POÊLE/PLAT FOUR  
ÉMAILLÉE (1 PCE)**



**GRILLE DE FOUR CHROMÉE  
(1 PCE)**



## TECHNOLOGIE



N.B. La fonte émaillée, si utilisée correctement, a une durée de vie presque illimitée et nécessite peu d'entretien.

## FINITIONS

Revêtement en faïence



Blanc mat



Bordeaux

## LA NORDICA • NOVA FORNO

Couleur	Code Article	Prix
Blanc mat	7112801	€ 3.696,00
Bordeaux	7112800	€ 3.696,00



## OPTIONS

	Code Article	Prix
Poêle/plat four émaillé Dimensions : 298x375 mm	1014024	€ 27,10
Grille de four chromée Dimensions : 298x380 mm	1014100	€ 20,60

# NOVA FORNO - STEEL

Poêle à bois avec four

**A+** | 11,8 kW-N | 338 m<sup>3</sup> | 7★

flamme  
VERTE

ECODESIGN

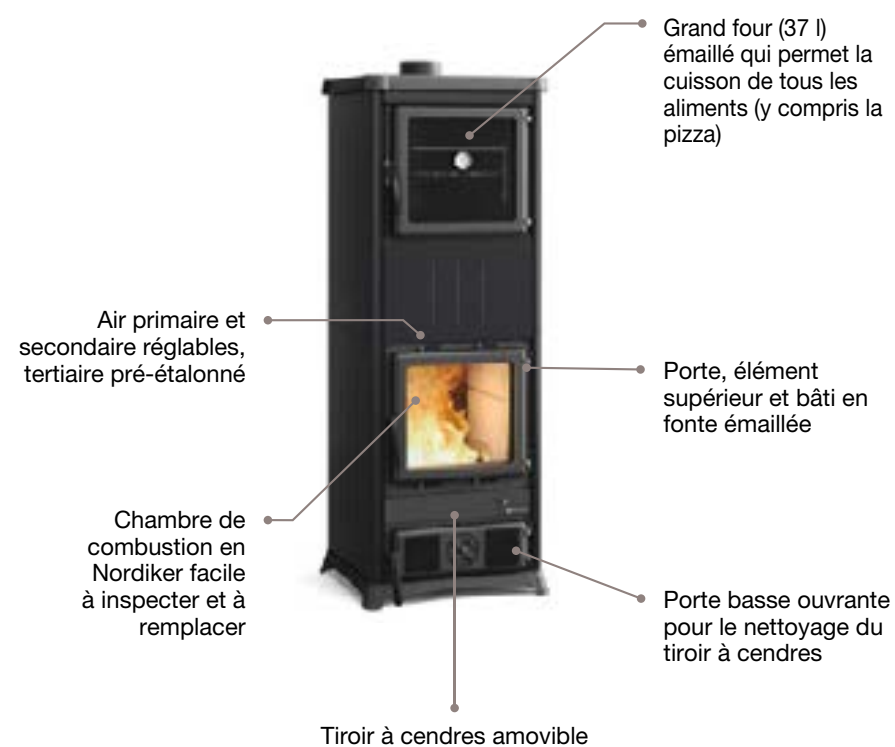
BlmSchV

15a B-VG

PRESTIGE

Line

## CARACTÉRISTIQUES



## DONNÉES TECHNIQUES

Puissance nominale  
11,8 kW-N

Rendement  
86,4 %

Consommation  
3,2 kg/h

Dimensions (LxHxP)  
559 x 1496 x 569 mm

Poids net  
217 kg

Diamètre du conduit d'évacuation des fumées (Ø)  
150 mm S

Dimensions de la sole foyer (LxH)  
315 x 285 mm

Dimensions du foyer (LxHxP)  
357 x 450 x 362 mm

Dimensions du four (LxHxP)  
330 x 300 x 370 mm

Bûche, longueur maximale  
30 cm

Téléchargement  
fiche technique



SCAN ME

## ÉQUIPEMENT DE SÉRIE



**POÊLE/PLAT FOUR  
ÉMAILLÉE (1 PCE)**



**GRILLE DE FOUR CHROMÉE  
(1 PCE)**

## TECHNOLOGIE



N.B. La fonte émaillée, si utilisée correctement, a une durée de vie presque illimitée et nécessite peu d'entretien.



## FINITIONS

Revêtement en acier émaillé





Noir antracite

## LA NORDICA • NOVA FORNO - STEEL

Couleur	Code Article	Prix
 Noir antracite	7112805	<b>€ 3.170,00</b>



## OPTIONS

	Code Article	Prix
 Poêle/plat four émaillé Dimensions : 298x375 mm	1014024	<b>€ 27,10</b>
 Grille de four chromée Dimensions : 298x380 mm	1014100	<b>€ 20,60</b>



# MILLY

Cuisinière à bois

**A+** | 8,7 kW-N | 249 m³ | 7★

flamme  
VERTE

ECODESIGN

BlmSchV

15a B-VG

PRESTIGE

Line

## CARACTÉRISTIQUES



## DONNÉES TECHNIQUES

**Puissance nominale**  
8,7 kW-N

**Rendement**  
89,1 %

**Consommation horaire**  
2,3 kg/h

**Dimensions (LxHxP)**  
1050 x 865 x 670 mm (Chaque-plat en option)

**Poids net**  
217 kg (Chaque-plat en option)

**Diamètre évacuation fumées (Ø)**  
150 mm P/S

**Dimension bouche feu (LxH)**  
240 x 185 mm

**Dimensions foyer (LxHxP)**  
270 x 287 x 455 mm

**Dimensions four (LxHxP)**  
436 x 418 x 430 mm

**Longueur max bois**  
30 cm

Téléchargement  
fiche technique



SCAN ME

## ÉQUIPEMENTS DE SÉRIE

## OPTIONAL



Plat du four émaillé (1 pièce)



Grille four inox (1 pièce)



Chaque-plat (optional): Intérieur en pierre lavique et acier inox destinés à entrer en contact avec les denrées alimentaires.

## TECHNOLOGIE



N.B. La fonte émaillée, lorsqu'elle est utilisée correctement, a une durée de vie presque illimitée et nécessite un entretien minimal.



## FINITIONS

Revêtement en acier émaillé et faïence



Bordeaux



Blanc Infinity



Dimensions  
(LxHxP 987x710x370mm)

## LA NORDICA • MILLY

Couleur	Code Article	Prix
Bordeaux	7018000	€ 3.260,00
Blanc Infinity	7018003	€ 3.260,00



## OPTIONS

	Code Article	Prix
<b>Chaque-plat Bordeaux</b> Dimensions (LxHxP) 987x710x370mm Attention: le tuyau n'est pas inclus	7018010	€ 835,00
<b>Chaque-plat Blanc Infinity</b> Dimensions (LxHxP) 987x710x370mm Attention: le tuyau n'est pas inclus	7018013	€ 835,00
<b>Plat du four émaillé</b> Dimensions: mm. 386x426	1017229	€ 42,20
<b>Grille four inox</b> Dimensions: mm. 410x427	1017109	€ 18,40



# GARDENIA 5.0

Cuisinière à bois

**A+** | 9,5 kW-N | 272 m<sup>3</sup> | 7★

flamme  
VERTE

ECODESIGN

BlmSchV

15a B-VG

PRESTIGE

Line

New 2024

## CARACTÉRISTIQUES



## DONNÉES TECHNIQUES

**Puissance nominale**  
9,5 kW-N

**Rendement**  
86,7 %

**Consommation**  
2,5 kg/h

**Dimensions (LxHxP)**  
950 x 864 x 704 mm

**Poids net**  
197 kg - 212 kg PT

**Diamètre du conduit d'évacuation des fumées (Ø)**  
150 mm P/S

**Dimensions de la sole foyer (LxH)**  
225 x 210 mm

**Dimensions du foyer (LxHxP)**  
296 x 306 x 460 mm

**Dimensions du four (LxHxP)**  
307 x 418 x 430 mm

**Bûche, longueur maximale**  
30 cm

Téléchargement  
fiche technique



SCAN ME



## ÉQUIPEMENT DE SÉRIE



**POÊLE/PLAT FOUR  
ÉMAILLÉE (1 PCE)**



**GRILLE DE FOUR CHROMÉE  
(1 PCE)**



## TECHNOLOGIE



N.B. La fonte émaillée, si utilisée correctement, a une durée de vie presque illimitée et nécessite peu d'entretien.

## FINITIONS

Revêtement en acier ou en pierre naturelle



Noir antracite



Pierre naturelle

## LA NORDICA • GARDENIA 5.0

Couleur	Code Article	Prix
Noir antracite	7015460	€ 2.825,00
Pierre naturelle	7015464	€ 3.060,00



## OPTIONS

	Code Article	Prix
Poêle/plat four émaillée Dimensions : 298x375 mm	1014024	€ 27,10
Grille four inox Dimension: mm. 298x380	1014100	€ 20,60



# ALASKA

Cuisinière à bois

**A+** | 12,0 kW-N | 344 m<sup>3</sup> | 7★

flamme  
VERTE

ECODESIGN

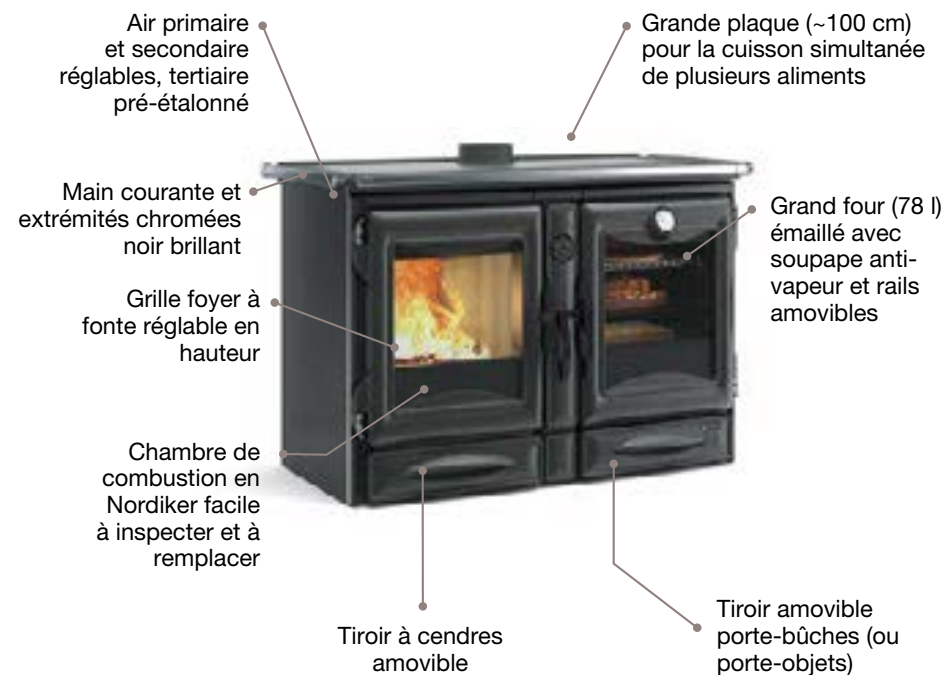
BlmSchV

15a B-VG

PRESTIGE

Line

## CARACTÉRISTIQUES



## DONNÉES TECHNIQUES

**Puissance nominale**  
12,0 kW-N

**Rendement**  
88,6 %

**Consommation**  
3,2 kg/h

**Dimensions (LxHxP)**  
1307 x 860 x 705 mm

**Poids net**  
350 kg

**Diamètre du conduit d'évacuation des fumées (Ø)**  
150 mm P/S

**Dimensions de la sole foyer (LxH)**  
405 x 278 mm

**Dimensions du foyer (LxHxP)**  
400 x 340 x 460 mm

**Dimensions du four (LxHxP)**  
434 x 418 x 430 mm

**Bûche, longueur maximale**  
30 cm

Téléchargement  
fiche technique



SCAN ME



## ÉQUIPEMENT DE SÉRIE

## OPTIONS



**POÊLE/PLAT FOUR ÉMAILLÉE (1 PCE)**



**GRILLE INOX (1 PCE)**



**GRILLE DE FOUR CHROMÉE (1 PCE)**



**Main courante et extrémités chromées**

## TECHNOLOGIE



N.B. La fonte émaillée, si utilisée correctement, a une durée de vie presque illimitée et nécessite peu d'entretien.

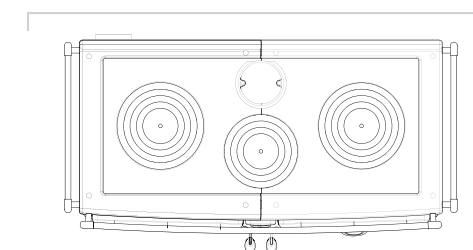
## FINITIONS

Revêtement en fonte et en acier émaillé



Noir vitrifié

## DÉTAIL



**Plaque avec trois cercles**

## LA NORDICA • ALASKA

Couleur	Code Article	Prix
Noir vitrifié	7016050	€ 5.600,00



## OPTIONS

	Code Article	Prix
Poêle/plat four émaillée Dimensions : 386x426 mm	1017229	€ 42,20
Grille inox à 2 modules lavables au lave-vaisselle	7016150	€ 119,00
Poêle/plat four émaillée Dimensions : 385x294 mm à placer sur le grill	1119000	€ 42,20
Grille four inox Dimension: mm. 410x427	1017109	€ 18,40



# SIERRA

Thermo cuisinière à bois à vase ouvert et circuit fermé

**A+** | 16,0\*\* kW-N | 9,0\*\* kW-H<sub>2</sub>O | 430\*\* m<sup>3</sup> | 7★\*\*

flamme\*\*  
VERTE ECODESIGN\*\*  
BlmSchV\*\* 15a B-VG\*\*

PRESTIGE  
Line

New 2024

## CARACTÉRISTIQUES



## DONNÉES TECHNIQUES

**Puissance nominale**  
16,0 kW-N \*\*

**Puissance rendue à l'eau**  
9,0 kW-H<sub>2</sub>O \*\*

**Rendement**  
> 85,0 % \*\*

**Consommation**  
4,1 kg/h \*\*

**Dimensions (LxHxP)**  
1251 x 861 x 725 mm

**Poids net**  
\*\* kg

**Diamètre du conduit d'évacuation des fumées (Ø)**  
150 mm P/S/D \*\*

**Dimensions de la sole foyer (LxH)**  
\*\* x \*\* mm

**Dimensions du foyer (LxHxP)**  
\*\* x \*\* x \*\* mm

**Dimensions du four (LxHxP)**  
\*\* x \*\* x \*\* mm

**Bûche, longueur maximale**  
\*\* cm

**Pression d'exercice**  
bar \*\*

Téléchargement  
fiche technique



SCAN ME

\*\* Données provisoires en cours d'homologation



## INTERFACE UTILISATEUR

Fonctions contrôlées par l'écran tactile :

- Niveau d'eau pour «bain-marie»
- Commande d'éclairage du four
- Température de l'eau du système
- Température ACS
- Gestion pompe du système
- Gestion vanne à 3 voies
- Gestion pompe AUX
- Gestion générateur AUX
- Signalisation acoustique des alarmes machine

## ÉQUIPEMENT HYDRAULIQUE STANDARD

Serpentin circuit chauffage  
Serpentin circuit sanitaire  
Centrale de contrôle :  
• Fonction antigel  
• Fonction antiblocage pompe  
Circulateur électronique à faible consommation pour circuit primaire  
Clapet de non retour  
Vanne d'évent automatique  
Contrôleur de débit sanitaire  
Contrôleur de niveau  
Anode sacrificatoire en magnésium  
Capteur de température circuit primaire  
Robinet de remplissage/vidage

## TECHNOLOGIE



N.B. La fonte émaillée, si utilisée correctement, a une durée de vie presque illimitée et nécessite peu d'entretien.

## FINITIONS

Revêtement en fonte et en acier émaillé



Noir antracite



## LA NORDICA • SIERRA

Couleur	Code Article	Prix
Noir antracite	7017600	€ 7.600,00



## ÉQUIPEMENT DE SÉRIE



PLAT À FOUR ÉMAILLÉ  
(1 PIÈCE)



KIT DE LEVAGE GRILLE  
MOBILE (1 PIÈCE)



GRILLE DE FOUR CHROMÉE  
(1 PIÈCE)



# MONOBLOCCO 3LC

Monoblocco à bois pour cheminées

**A+** | 12 kW-N | 344 m<sup>3</sup> | 7★

flamme  
VERTE

ECODESIGN


BlmSchV

15a B-VG

PRESTIGE

Line

## CARACTÉRISTIQUES



## DONNÉES TECHNIQUES

Puissance nominale  
12,0 kW-N

Rendement  
82,0 %

Consommation  
3,5 kg/h

Dimensions (LxHxP)  
1034 x 1642-1685 x 655 mm

Poids net  
320 kg

Diamètre du conduit d'évacuation des fumées (Ø)  
200 mm

Dimensions de la sole foyer (LxH)  
800 x 350 mm

Dimensions du foyer (LxHxP)  
690 x 480 x 320 mm

Bûche, longueur maximale  
50 cm

Téléchargement  
fiche technique



SCAN ME



## DÉTAIL



Mouvement de la porte avec un nouveau système fluide et doux (translations en phase de levage)

## TECHNOLOGIE



## FINITIONS



## LA NORDICA • MONOBLOCCO 3LC

Couleur	Code Article	Prix	
	6118300	€ 5.500,00	

## OPTIONS

	Code Article	Prix
Kit « Wind Air »	6016030	€ 563,00
Diffuseur Shade	6016005	€ 35,50
Diffuseur Wave	6016025	€ 57,30

# MONOBLOCCO 90PA 2.0

Monoblocco à bois pour cheminées

**A+** | 13,2 kW-N | 378 m<sup>3</sup> | 7★

flamme  
VERTE

ECODESIGN


BlmSchV

15a B-VG

PRESTIGE

Line

## CARACTÉRISTIQUES



## DONNÉES TECHNIQUES

Puissance nominale  
13,2 kW-N

Rendement  
85,3 %

Consommation  
3,7 kg/h

Dimensions (LxHxP)  
1105 x 1590-1630 x 650 mm

Poids net  
320 kg

Diamètre du conduit d'évacuation des fumées (Ø)  
180 mm

Dimensions de la sole foyer (LxH)  
830 x 350 mm

Dimensions du foyer (LxHxP)  
815 x 480 x 325 mm

Bûche, longueur maximale  
50 cm

Téléchargement  
fiche technique



SCAN ME



## DÉTAIL



Mouvement de la porte avec un nouveau système fluide et doux (translations en phase de levage)

## TECHNOLOGIE



## FINITIONS



## LA NORDICA • MONOBLOCCO 90PA 2.0

Couleur	Code Article	Prix
	6118205	€ 5.605,00



## OPTIONS

	Code Article	Prix
Kit cadre Inox	6118290	€ 248,00
Kit « Wind Air »	6016030	€ 563,00
Diffuseur Shade	6016005	€ 35,50
Diffuseur Wave	6016025	€ 57,30



Evolution  
*line*

LE TOP DE LA PRODUCTION

DU GROUPE LA NORDICA-EXTRAFLAME

POUR LES MEILLEURS REVENDEURS.

CONCEPTION, TECHNOLOGIE

ET PERFORMANCE.



# LARISSA

Poêle à bois avec contrôle automatique de l'air de combustion

**A+** | 8,0\*\* kW-N | 230\*\* m<sup>3</sup> | 7★\*\*

flamme\*\*  
VERTE ECODESIGN\*\*

BImSchV\*\* 15a B-VG\*\*

Evolution  
line

New 2024

## CARACTÉRISTIQUES



## DONNÉES TECHNIQUES

Puissance nominale  
8,0 kW-N \*\*

Rendement  
> 85,0 % \*\*

Consommation  
kg/h \*\*

Dimensions (LxHxP)  
628 x 1226 x 527 mm \*\*

Poids net  
kg \*\*

Diamètre du conduit d'évacuation des fumées (Ø)  
130 mm P/S \*\*

Dimensions de la sole foyer (LxH)  
mm \*\*

Dimensions du foyer (LxHxP)  
mm \*\*

Bûche, longueur maximale  
cm \*\*

Stáhnout  
technický list



SCAN ME

\*\* Données provisoires en cours  
d'homologation



## ÉQUIPEMENT DE SÉRIE



**BOUTON TACTILE AVEC LED**  
(gestion + informations sur l'état du produit)



**MODULE NAVEI WI-FI INTÉGRÉ**  
(App 'Total Control 3.0')

## SIMPLICITÉ ET ÉCONOMIE

Le système électronique régule l'apport des airs de combustion afin d'optimiser les différentes phases de travail du poêle:

- **Allumage** = Aide à accélérer l'allumage de la flamme en introduisant plus d'air primaire
- **Combustion** = Permet d'équilibrer les airs de combustion tout en optimisant le rendement : donc moins de consommations et d'émissions
- **Mode «Eco»** = Réduit les réglages des airs de combustion de manière calculée afin de conserver la chaleur des braises le plus longtemps possible ; cela facilite également l'allumage de nouvelles bûches en bois en cas de recharge

**LARISSA : un poêle à bois facile à utiliser qui permet également de réaliser des économies sur les consommations.**

## TECHNOLOGIE



## FINITIONS

Revêtement en fonte émaillée et parois en acier peint



Noir antracite

## DÉTAIL



## LA NORDICA • LARISSA

Couleur	Code Article	Prix
Noir antracite	7017602	€ 4.400,00



## OPTIONS



**RADIOCOMMANDE**  
Contrôle avec radiocommande  
« portable » avec fonction thermostat

N.B. La fonte émaillée, si utilisée correctement, a une durée de vie presque illimitée et nécessite peu d'entretien.



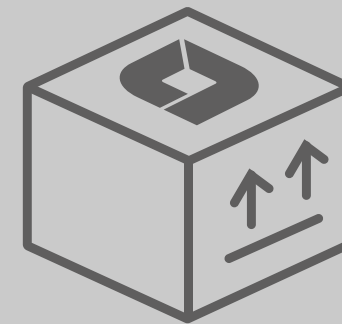
LA SOLUTION IDÉALE

POUR FACILITER

L'INSTALLATION ET L'UTILISATION

DE NOS PRODUITS





Pour satisfaire même les  
clients les plus exigeants, nous  
avons enrichi notre catalogue  
d'accessoires importants



## CADRES





Description

		Code Article	Prix
	<b>Cornice FAÏENCE Oro Craquelé</b>		
	Cadre en céramique couleur oro craquelé 80	6016887	€ 809,00
	<ul style="list-style-type: none"> <li>• Inseto 80 PRS Crystal - Ventilato</li> <li>• Inseto 80 Crystal Evo 2.0 - Ventilato</li> <li>• Inseto 80 High Pressure</li> </ul>		
	Cadre en céramique couleur oro craquelé 100	6016077	€ 861,00
	• Focolare 100 Bifacciale		
	<b>Cornice FAÏENCE Madreperla</b>		
	Cadre en céramique couleur Madreperla 80	6016883	€ 809,00
	<ul style="list-style-type: none"> <li>• Inseto 80 Crystal Evo 2.0 - Ventilato</li> <li>• Inseto 80 High Pressure</li> <li>• Inseto 80 PRS Crystal - Ventilato</li> </ul>		
	Cadre en céramique couleur Madreperla 100	6016073	€ 861,00
	• Focolare 100 Bifacciale		
	<b>Cornice Origami BLANC Infinity</b>		
	Cadre en faïence rugueuse Blanc Infinity 80	6016884	€ 809,00
	<ul style="list-style-type: none"> <li>• Inseto 80 PRS Crystal - Ventilato</li> <li>• Inseto 80 Crystal Evo 2.0 - Ventilato</li> <li>• Inseto 80 High Pressure</li> </ul>		
	<b>Cornice Steel</b>		
	Cadre en acier verni Anthracite 3 Lati	6016791	€ 240,00
	<ul style="list-style-type: none"> <li>• Inseto 70 4.0 - Ventilato</li> <li>• Inseto 70 L 4.0 - Ventilato</li> </ul>		
	Cadre en acier verni Anthracite 70	6016798	€ 273,00
	• Inseto 70 Crystal - Ventilato		
	Cadre en acier verni Anthracite 80	6016899	€ 273,00
	<ul style="list-style-type: none"> <li>• Inseto 80 PRS Crystal - Ventilato</li> <li>• Inseto 80 Crystal Evo 2.0 - Ventilato</li> <li>• Inseto 80 High Pressure</li> </ul>		
	Cadre en acier verni Anthracite 100	6016099	€ 299,00
	• Focolare 100 Bifacciale		
	Cadre en acier verni Anthracite 90PA	6118291	€ 181,00
	• Monoblocco 90PA 2.0		

## CADRES



	Description	Équipement pour:	Code Article	Prix
	<b>Cornice Wendy 100*</b>			
	Eléments latéraux en céramique bordeaux, éléments centraux en crystal noir.	• Focolare 100 Bifacciale	6016090	€ 749,00
	<b>Cornice Inox</b>			
	Cadre en acier inoxydable satiné 70 Wide	• Inseto 70 Wide • Inseto 70 PRS Wide	6016960	€ 227,00
	Cadre en acier inoxydable satiné 80 Wide	• Inseto 80 Wide • Inseto 80 PRS Wide	6016860	€ 227,00
	Cadre en acier inoxydable satiné 100 Wide	• Inseto 100 Wide	6016180	€ 227,00
	Cadre en acier inoxydable satiné 90PA	• Monoblocco 90PA 2.0	6118290	€ 248,00
	Cadre en acier inoxydable satiné 1000 Evo	• Monoblocco 1000 Evo	6118180	€ 238,00



## ACCESSOIRES - POÊLES



	<b>Plaque de protection chaleur postérieure</b> Plaque de protection chaleur postérieure pour le poêle Marlena  Plaque de protection chaleur à monter à l'arrière du poêle permettant de réduire la distance entre l'appareil et des parois inflammables jusqu'à 10 cm	Code Article 7119353	Prix <b>€ 112,00</b>
	<b>Banc</b> Noir mat pour Dante Dimension (LxHxP) 1490x470x550 mm, 53,5 kg	Code Article 7115010	Prix <b>€ 996,00</b>

## ACCESSOIRES - VENTILATION



	<b>Bague raccord air</b> Bague Ø 150mm supplémentaire ventilation monobloc / raccord air Bague Ø 120mm supplémentaire ventilation / raccord air Bague Ø 100 mm raccord air. Disponible pour: • Emiliana • Fedora • TermoRossella Plus EVO DSA 4.0 • Concita 2.0	Code Article -A- 1130310 -B- 1130100 -C- 6035510	Prix <b>€ 19,40</b> <b>€ 19,40</b> <b>€ 8,70</b>
	<b>Goulotte ventilation</b> Goulotte ventilation réglable blanche Ø 120mm dimension 150x150mm Goulotte ventilation réglable blanche Ø 150mm dimension 175x175mm Goulotte ventilation réglable blanche Ø 150mm dimension 175x350mm Goulotte ventilation blanche dimension 120x230mm	Code Article -A- 6016000 -B- 6017000 -C- 6017001 -D- 6017002	Prix <b>€ 76,80</b> <b>€ 86,50</b> <b>€ 112,00</b> <b>€ 72,50</b>
	<b>Collier de serrage</b> Collier de serrage inox Ø 60-175	Code Article 6016010	Prix <b>€ 4,80</b>
	<b>Tube aluminium annexé</b> Tube aluminium annexé L. 1500 mm Ø 100 mm Tube aluminium annexé L. 1500 mm Ø 120 mm Tube aluminium annexé L. 1500 mm Ø 150 mm	Code Article -A- 6017103 -B- 6017104 -C- 6017105	Prix <b>€ 10,80</b> <b>€ 14,40</b> <b>€ 17,30</b>

## KIT VENTILATION "WIND AIR"



	<b>Kit "Wind Air"</b> Kit "Wind Air" pour deux points air, accessoires fournis et diffuseurs exclus. Disponible pour les produits de ligne inserts, cheminées et monoblocs. Le kit comprend: • unité centrale de réglage numérique • boîtier mural blanc de support pour l'unité centrale • 2 groupes moteur • 2 supports angulaires pour groupes moteur • 2 bagues raccord air, Ø 120 mm • 2 Tubes aluminium annexé L. 1500 mm, Ø 120 mm • 4 Colliers de serrage inox Ø 60-175	Code Article 7115010	Prix <b>€ 563,00</b>
	Disponible pour: • Inserto 70 Wide • Inserto 70 PRS Wide • Inserto 80 Wide 2.0 • Inserto 100 Wide • Monoblocco 800 Angolo dx • Monoblocco 800 Angolo sx • Monoblocco 3LC • Monoblocco 90PA 2.0		



## KIT VENTILATION "WIND AIR"



	<b>Kit régulateur « Wind Air » (supplémentaire)</b> Régulateur supplémentaire pour le contrôle d'une bouche du kit Wind Air de manière indépendante et la gestion de la température dans un autre environnement séparé.  Le kit comprend: • Boîtier externe • Régulateur avec câble d'alimentation et vis pour la fixation • Plaque • Sonde de température avec câble électrique (2,5 m)	Code Article 6016031	Prix <b>€ 135,00</b>
	<b>Diffuseur Shade (A) / Wave (B) pour système "Wind Air"</b> Diffuseur Shade pour système « Wind Air » à réglage fixe. Blanc brillant (1 pièce) Diffuseur Wave pour système « Wind Air » à réglage fixe. Blanc gaufré (1 pièce)	Code Article -A- 6016005 -B- 6016025	Prix <b>€ 35,50</b> <b>€ 57,30</b>

## KIT VENTILAZIONE




	<b>Kit ventilation pour Focolare (Foyer) 70</b> Kit ventilation pour Focolare (Foyer). Capacité du ventilateur à bouche libre 650 mc/h. Disponible pour:  • Focolare 70 piano* * Achat requis Carter Foyer ( cod. 6017790) • Focolare 60 piano Evo** ** Achat requis Carter Foyer ( cod. 6017780)	Code Article 6017792 6017791	Prix <b>€ 474,00</b> <b>€ 462,00</b>
	<b>Kit ventilation pour Monobloc</b> Kit ventilation pour Monobloc. Capacité du ventilateur à bouche libre 650 mc/h. Disponible pour:  • Monoblocco 800 Angolo	Code Article 6018090	Prix <b>€ 438,00</b>
	<b>Kit ventilation Inserti / Focolare</b> Kit ventilation. Capacité du ventilateur à bouche libre 400 mc/h. Disponible pour: • Inserto 60 4.0* • Inserto 70 4.0* • Inserto 70 H49 4.0* • Inserto 70 L 4.0* • Inserto 80 PRS Crystal • Inserto 80 Crystal Evo 2.0  • Focolare 80 bif. Hybrid • Focolare 100 bifacciale	Code Article 1318000	Prix <b>€ 467,00</b>

\* Achat supplémentaire nécessaire de 2 bagues Ø 120mm (voir code article 1130087)



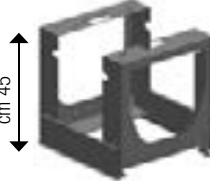


## ACCESSOIRES INSERTS & FOYERS



	<b>Kit cadres</b> • Inserto 60 4.0 • Inserto 70 4.0 • Inserto 70 L 4.0  • Inserto 70 H49 4.0	Code Article 6016690 6016790 6016799	Prix <b>€ 72,50</b> <b>€ 72,50</b> <b>€ 72,50</b>
---	---	---	--



## ACCESSOIRES INSERTS & FOYERS



	Code Article	Prix
 <p><b>Kit cadre inserts Wide</b></p> <p>Kit cadres Insert 70 Wide. Disponible pour:</p> <ul style="list-style-type: none"> <li>• Inserto 70 Wide</li> <li>• Inserto 70 PRS Wide</li> </ul>	6016961	€ 68,20
<p>Kit cadres Insert 80 Wide. Disponible pour:</p> <ul style="list-style-type: none"> <li>• Inserto 80 Wide 2.0</li> <li>• Inserto 80 EPS Wide</li> </ul>	6016861	€ 68,20
<p>Kit cadres Insert 100 Wide. Disponible pour:</p> <ul style="list-style-type: none"> <li>• Inserto 100 Wide</li> </ul>	6016181	€ 68,20
 <p><b>Carter optionnel Focolare (Foyer) / Monoblocco (Monobloc)</b></p> <p>Carter optionnel. Disponible pour:</p> <ul style="list-style-type: none"> <li>• Focolare 60 piano Evo</li> </ul>	-A- 6017780	€ 193,00
<p>Carter optionnel. Disponible pour:</p> <ul style="list-style-type: none"> <li>• Focolare 70 piano</li> </ul>	-A- 6017790	€ 251,00
<p>Carter optionnel. Disponible pour:</p> <ul style="list-style-type: none"> <li>• Monoblocco 1000 EVO</li> </ul>	-B- 6118190	€ 171,00
 <p><b>Kit piédestal</b></p> <p>Kit piédestal. Disponible pour:</p> <ul style="list-style-type: none"> <li>• Inserto 60 4.0 - Ventilato</li> <li>• Inserto 70 4.0 - Ventilato</li> <li>• Inserto 70 H49 4.0 - Ventilato</li> <li>• Inserto 70 L 4.0 - Ventilato</li> <li>• Inserto 70 Wide</li> <li>• Inserto 70 PRS Wide</li> <li>• Inserto 80 Crystal Evo 2.0 - Vent.</li> <li>• Inserto 80 High Pressure</li> <li>• Inserto 80 PRS Crystal</li> <li>• Inserto 80 Wide 2.0</li> <li>• Inserto 80 EPS Wide</li> <li>• Inserto 100 Wide</li> </ul>	6016792	€ 226,00
 <p><b>Kit optionnel air externe</b></p> <p>Kit optionnel air externe. Disponible pour:</p> <ul style="list-style-type: none"> <li>• Inserto 50 Verticale Crystal BII</li> </ul>	6016040	€ 15,40
<p>Kit optionnel air externe. Disponible pour:</p> <ul style="list-style-type: none"> <li>• Inserto 80 Crystal Evo 2.0</li> <li>• Inserto 80 PRS Crystal</li> </ul>	6016041	€ 15,40
 <p><b>Boite pour le bois</b></p> <p>Dimensions: mm. 498x556x524. Capacité 80 litres.</p> <p>Disponible pour:</p> <ul style="list-style-type: none"> <li>• Inserto 80 Crystal Evo 2.0 - Vent.</li> <li>• Inserto 80 PRS Crystal</li> </ul>	6016590	€ 547,00




## ACCESSOIRES CUISSON



	Code Article	Prix
 <p><b>Grille inox</b></p> <p>Grille inox à 2 modules avec poignées amovibles. Disponible pour:</p> <ul style="list-style-type: none"> <li>• Cucinotta</li> <li>• Alaska</li> </ul>	7016150	€ 119,00
 <p><b>Tournebroche</b></p> <p>Tournebroche 60 cm avec moteur électrique. Disponible pour:</p> <ul style="list-style-type: none"> <li>• TermoCamino WF PLUS DSA</li> </ul>	6012010	€ 172,00

## ACCESSOIRES CUISSON



Description	Code Article	Prix
 <p><b>Bassin inox</b></p> <p>Bassin inox 3,5. Disponible pour:</p> <ul style="list-style-type: none"> <li>• Rosetta 5.0 • Rosetta Sinistra 5.0 • Family 3,5</li> <li>• Rosetta Sinistra 5.0 Steel</li> </ul> <p>Bassin inox 4,5. Disponible pour:</p> <ul style="list-style-type: none"> <li>• Rosa 5.0 • Sovrana Easy Evo 2.0</li> <li>• TermoRosa • TermoSovrana • Rosa Reverse • Family 4,5</li> <li>• Rosa Sinistra Reverse</li> </ul>	1013950	€ 61,60
 <p><b>Grille four inox</b></p> <p>Grille four inox. Dimension: mm. 427x410. Disponible pour:</p> <ul style="list-style-type: none"> <li>• America • Rosa XXL • Suprema 4.0 • Milly • Alaska</li> </ul> <p>Grille four inox. Dimension: mm. 340x400. Disponible pour:</p> <ul style="list-style-type: none"> <li>• Vicenza EVO</li> </ul> <p>Grille four inox. Dimension: mm. 520x413. Disponible pour:</p> <ul style="list-style-type: none"> <li>• Verona XXL</li> </ul> <p>Grille four inox. Dimension: mm. 298x380. Disponible pour:</p> <ul style="list-style-type: none"> <li>• Rossella Plus Forno Evo • Sovrana Easy Evo 2.0 • Family 4,5 • Rosa 5.0</li> <li>• TermoRossella Plus Forno DSA 4.0 • TermoSovrana DSA • Nova Forno • TermoRosa DSA • Rosa L • Gardenia 5.0</li> </ul> <p>Grille four chromée. Dimensions: mm. 234x380. Disponible pour:</p> <ul style="list-style-type: none"> <li>• Rosetta 5.0 • Rosetta Sinistra 5.0 • Rosa Reverse • Rosa Sinistra Reverse • Rosetta Sinistra 5.0 Steel • Family 3,5</li> </ul> <p>Grille four chromée. Dimensions: mm. 420x298. Disponible pour:</p> <ul style="list-style-type: none"> <li>• Isotta Forno Evo</li> </ul> <p>Grille four chromée. Dimensions: mm. 318x405. Disponible pour:</p> <ul style="list-style-type: none"> <li>• Venezia</li> </ul>	1017109	€ 18,40
	7016158	€ 18,90
	7016566	€ 41,00
	1014100	€ 20,60
	1014110	€ 19,40
	7119151	€ 18,40
	7016710	€ 38,30
 <p><b>Plat du four émaillé</b></p> <p>Dimensions: mm. 298x375. Disponible pour:</p> <ul style="list-style-type: none"> <li>• Family 4,5 • Rosa 5.0 • Rosa L</li> <li>• Rossella Plus Forno Evo • Sovrana Easy Evo 2.0 • TermoRosa DSA</li> <li>• Nova Forno • TermoRossella Plus Forno DSA 4.0</li> <li>• TermoSovrana DSA • Venezia</li> <li>• TermoRosa XXL DSA 4.0 • Gardenia 5.0</li> </ul> <p>Dimensions: mm. 232x390. Disponible pour:</p> <ul style="list-style-type: none"> <li>• Family 3,5 • Rosa Reverse • Rosa Sinistra Reverse • Rosetta 5.0</li> <li>• Rosetta Sinistra 5.0 • Rosetta Sinistra 5.0 Steel</li> </ul> <p>Dimensions: mm. 386x426. Disponible pour:</p> <ul style="list-style-type: none"> <li>• Rosa XXL • Suprema 4.0 • Milly • Alaska</li> </ul> <p>Dimensions: mm. 210x301. Disponible pour:</p> <ul style="list-style-type: none"> <li>• Gemma forno</li> </ul> <p>Dimensions: mm. 255x348. Disponible pour:</p> <ul style="list-style-type: none"> <li>• Ester forno Evo</li> </ul> <p>Dimensions: mm. 385x294. Disponible pour:</p> <ul style="list-style-type: none"> <li>• Isotta Forno Evo • Vicenza Evo • Alaska (à placer sur le gril)</li> </ul> <p>Dimensions: mm. 490x318. Disponible pour:</p> <ul style="list-style-type: none"> <li>• Verona XXL</li> </ul>	1014024	€ 27,10
	1210610	€ 27,10
	1017229	€ 42,20
	1111105	€ 27,10
	1013024	€ 27,10
	1119000	€ 42,20
	1119113	€ 42,20

## ACCESSOIRES CUISSON























	Code Article	Prix
 <p><b>Kit grille d'élévation</b></p> <p>Kit grille d'élévation:</p> <ul style="list-style-type: none"> <li>• Rosa 5.0</li> </ul>	-A- 1035402	€ 155,00
<p>Kit grille d'élévation:</p> <ul style="list-style-type: none"> <li>• Rosetta 5.0</li> <li>• Rosetta Sinistra 5.0</li> <li>• Rosetta Sinistra 5.0 Steel</li> </ul>	-A- 1033402	€ 146,00
 <p><b>Kit pour le levage du gril mobile</b></p> <ul style="list-style-type: none"> <li>• TermoRosa XXL DSA 4.0</li> </ul>	-B- 7017590	€ 231,00
 <p><b>Kit plaque de cuisson en fonte polie</b></p> <p>Kit plaque de cuisson en fonte polie avec 2 couvercles en fonte émaillée vitrifiée noir. Disponible pour:</p> <ul style="list-style-type: none"> <li>• Suprema 4.0</li> </ul>	7015784	€ 495,00









## ACCESSOIRES CUISSON



	Code Article	Prix
 <p><b>Kit couvercle</b> Kit couvercle. Disponible pour: • Sovrana Easy Evo 2.0 • Family 4,5 Kit couvercle. Disponible pour: • Family 3,5</p>	7014515 7013010	€ 70,40 € 70,40
<b>Côtés pour l'installation de sortie des fumées latérale</b>		
 <p>Vicenza Evo Antracite - Côté avec trou à droite</p>	7026198	€ 105,00
 <p>Vicenza Evo Antracite - Côté avec trou à gauche</p>	7026199	€ 105,00
 <p>Vicenza Evo Inox - Côté avec trou à droite</p>	7026111	€ 107,00
 <p>Vicenza Evo Inox - Côté avec trou à gauche</p>	7026112	€ 107,00
 <p>Verona XXL Antracite - Côté avec trou à droite</p>	7026196	€ 105,00
 <p>Verona XXL Antracite - Côté avec trou à gauche</p>	7026197	€ 105,00
 <p>Verona XXL Inox - Côté avec trou à droite</p>	7026250	€ 107,00
 <p>Verona XXL Inox - Côté avec trou à gauche</p>	7026262	€ 107,00
 <p>Venezia Antracite - Côté avec trou à droite</p>	7026381	€ 105,00
 <p>Venezia Inox - Côté avec trou à droite</p>	7026314	€ 107,00
<b>Top de 4 cm de haut</b>		
 <p>Vicenza Evo - Top de 4 cm Inox</p>	7046102	€ 255,00
 <p>Verona XXL - Top de 4 cm Inox</p>	7046201	€ 338,00
 <p>Venezia - Top de 4 cm Inox</p>	7046302	€ 363,00
<b>Kit plan vitrocéramique</b>		
 <p>Kit plan vitrocéramique pour cuisinière Vicenza Evo</p>	7016130	€ 302,00
 <p>Kit plan vitrocéramique pour cuisinière Verona XXL- Rosa L 5.0</p>	7016255	€ 387,00
 <p>Kit plan vitrocéramique pour cuisinière Venezia</p>	7016430	€ 424,00
<b>Chauffe-plat</b>		
 <p>Milly - Bordeaux Dimensions: mm. 987x710x370</p>	7018010	€ 835,00
 <p>Milly - Blanc Infinity Dimensions: mm. 987x710x370</p>	7018013	€ 835,00
<b>Main courante et extrémités chromées - Alaska</b>		
 <p>Main courante et extrémités chromées - Alaska</p>	7016057	€ 300,00




## ACCESSOIRES



	Code Article	Prix
 <p><b>Éponge Dry Wiper</b> Spéciale pour le nettoyage à sec de la vitre céramique des poêles et des cheminées. Boîte complète de 14 éponges Dry Wiper</p>	7110003	€ 308,00
 <p><b>Présentoir complet de 12 Spazzacamino Pal Box</b> Ramoneur, accessoire pour le nettoyage des poêles, des cheminées et des barbecues Palbox avec 12 unités Spazzacamino</p>	5011110 5011112	€ 74,70 € 759,00
 <p><b>WindFire</b> WindFire Allumeur à gaz et soufflerie d'air électrique alimentée par batterie.</p>	7110001	€ 24,90
 <p><b>Bombe spray anthracite</b> Bombe spray anthracite 600° Senothem 400 ml</p>	1028032	€ 40,00
 <p><b>Plaques de sol</b></p>	1018262 1018263 1018264 7118162 7118163 7118164	€ 146,00 € 131,00 € 113,00 € 133,00 € 121,00 € 113,00
 <p><b>Plaques de sol</b> Plaques de sol crystal noir ø 1000x8 mm</p>	7118154	€ 170,00





## ACCESSOIRES FUMISTERIE



	Code Article	Prix
 <p><b>Registre pour cheminée</b> Registre pour cheminée Ø 200 mm Registre pour cheminée Ø 250 mm</p>	1018670 1018680	€ 126,00 € 141,00
 <p><b>Raccord anti-condensation</b></p>	1018512 1018513 1018515 1018516 1018520 1018525	€ 22,70 € 22,70 € 27,10 € 27,10 € 27,10 € 27,10
 <p><b>Tuyau</b></p>	1018610 1018605 1018625	€ 80,60 € 57,60 € 34,60





## ACCESSOIRES FUMISTERIE



	Tuyau télescopique	Code Article	Prix
	Tuyau télescopique Ø 160 mm épaisseur 1,2 mm	1018640	€ 59,50
	Courbe 90° ø 160 mm épaisseur 1,2 mm	1018630	€ 80,60
	Rosace ø 160 mm	1018650	€ 50,00
	Anneau ø 160 mm	1018660	€ 25,90











## ACCESSOIRES THERMOPRODUITS



	Modulo All Inclusive Universale DSA 2.0	Code Article	Prix
	<p>Système pour la production d'eau chaude sanitaire. Le module est équipé avec:</p> <ul style="list-style-type: none"> <li>• Accumulateur 80lt</li> <li>• Régulateur de contrôle</li> <li>• 2 circulateur fonte</li> <li>• 2 vases d'expansion 8lt</li> <li>• Fluxostat</li> <li>• E'changeur 20 plaques</li> <li>• Vanne a 3 voies</li> <li>• Vanne d'évacuation</li> <li>• Vanne DSA</li> <li>• 2 vannes de sécurité 3bar</li> <li>• Manomètre</li> <li>• Display à contrôle à distance</li> </ul> <p>Dimensions: 458x876x674 kg 100 W 100</p>	7015595	€ 3.320,00
	<p>Kit séparateur installation idraulique A/C 2.0 (non compatible avec la Chaudière LNK40)</p> <p>N.B.: il est recommandé de faire une évaluation préventive sur le bon dimensionnement par un capteur</p>	6012027	€ 1.038,00
	Régulateur numérique ThermoProduits	6012100	€ 205,00
	Vanne autom. ouverture air décharge latéral	6013001	€ 18,30

## ACCESSOIRES THERMOPRODUITS



	Vanne de sécurité	Code Article	Prix
	Vanne de sécurité 1,5 bar avec membrane EPM	6013002	€ 19,40
	Vanne de sécurité 3,0 bar avec membrane EPM	6013003	€ 19,40
	Plongeur pour application therm. controle 1/2"	6012004	€ 9,80
	Echangeur 20 plaques	6013004	€ 142,00
	Echangeur 30 plaques	6013005	€ 266,00
	Vanne à 3 voies	6013006	€ 173,00
	Vanne à 3 voies motorisée 3/4"	6013006	€ 173,00
	Flussostat	6013007	€ 98,40
	Vanne mélangeuse anticondensation	7118402	€ 243,00
	Vanne mélangeuse anti-condensation pour circuit de recirculation 55°C raccord 1"	7118402	€ 243,00
	Vanne mélangeuse anticondensation 60°	7118404	€ 243,00
	Vanne mélangeuse anti-condensation pour circuit de recirculation 60°C raccord 1"	7118404	€ 243,00
	Disponible pour: Chaudières Série LNK EVO		
	Vanne automatique de décharge thermique DSA	7118410	€ 263,00
	Vanne automatique de décharge thermique DSA pour combustibles solides. Connection 3/4" femme	7118410	€ 263,00
	Boîtier régulateur	6012101	€ 13,00
	Boîtier mural blanc. Adapté pour: • Régulateur pour inserts • Régulateur numérique ThermoProduits	6012101	€ 13,00



# INDEX PRODUITS À GRANULÉS

N° page	Description article	Finition Couleur	Code Article		DM186	Conto termico 2.0 (Coefficiente premiante)	Flamme Verte	DTA	BlmSchV	15a B-VG	Ecodesign
12	AMIKA	BLANC	1283501	€ 3.460,00	★★★★	1,5	7★	✓	✓	✓	✓
		NOIR	1283502	€ 3.365,00							
		PIERRE NATURELLE	1283503	€ 3.505,00							
23	ANNABELLA AD EVO	BLANC	1280104	€ 3.545,00	★★★★	1,5	7★		✓	✓	✓
		NOIR	1280105	€ 3.545,00							
		TAUPE OPAQUE	1280107	€ 3.545,00							
46	COMFORT IDRO L80		1282000	€ 6.315,00	★★★★	1,5	7★		✓	✓	✓
42	COMFORT P70 AIR		1283400	€ 4.140,00	★★★★	1,5	7★		✓	✓	✓
41	COMFORT P70 AIR H49		1285800	€ 4.065,00	★★★★	1,5	7★		✓	✓	✓
44	COMFORT P70 AIR PLUS		1283450	€ 4.625,00	★★★★	1,5	7★		✓	✓	✓
43	COMFORT P85		1283300	€ 4.325,00	★★★★	1,5	7★		✓	✓	✓
45	COMFORT P85 PLUS		1283350	€ 4.865,00	★★★★	1,5	7★		✓	✓	✓
34	COSTANZA IDRO	BLANC	1282901	€ 4.638,00	★★★★	1,5	7★		✓	✓	✓
		BORDEAUX	1282900	€ 4.638,00							
		IVOIRE	1285501	€ 3.060,00							
15	DAHIANA VFS	BORDEAUX	1285500	€ 3.060,00	★★★★	1,5	7★		✓	✓	✓
		BRONZE	1285503	€ 3.060,00							
		NOIR	1285502	€ 3.060,00							
24	DAHIANA PLUS VFS	IVOIRE	1285551	€ 3.320,00	★★★★	1,5	7★		✓	✓	✓
		BORDEAUX	1285550	€ 3.320,00							
		BRONZE	1285553	€ 3.320,00							
38	DIADEMA IDRO EVO		1276804	€ 6.586,00	★★★★	1,5	7★		✓		✓
9	GIUSY EVO 2.0	BLANC	1280509	€ 2.225,00	★★★★	1,5	7★		✓	✓	✓
		BORDEAUX	1280508	€ 2.225,00							
		NOIR	1280510	€ 2.225,00							
		*PARCHEMIN	1280511	€ 2.225,00							
19	GIUSY PLUS EVO 2.0	BLANC	1280557	€ 2.505,00	★★★★	1,5	7★		✓	✓	✓
		BORDEAUX	1280556	€ 2.505,00							
		NOIR	1280558	€ 2.505,00							
35	ISIDE IDRO H15	BLANC	1286502	€ 5.740,00	★★★★	1,5	7★		✓	✓	✓
		BORDEAUX	1286500	€ 5.740,00							
		PARCHEMIN	1286501	€ 5.740,00							
		AMETISTA	1286503	€ 5.740,00							
8	KETTY EVO 2.0	BLANC	1280213	€ 1.880,00	★★★★	1,5	7★		✓	✓	✓
		BORDEAUX	1280212	€ 1.880,00							
		NOIR	1280215	€ 1.880,00							
		*PARCHEMIN	1280214	€ 1.880,00							
13	KLAUDIA	IVOIRE	1284900	€ 2.600,00	★★★★	1,5	7★		✓	✓	✓
		BORDEAUX	1284901	€ 2.600,00							
		NOIR	1284902	€ 2.600,00							
20	KLAUDIA PLUS	IVOIRE	1284950	€ 2.830,00	★★★★	1,5	7★		✓	✓	✓
		BORDEAUX	1284951	€ 2.830,00							
		NOIR	1284952	€ 2.830,00							
17	LUCIA	BLANC	1283201	€ 4.020,00	★★★★	1,5	7★		✓	✓	✓
		BORDEAUX	1283200	€ 4.020,00							
		TAUPE	1283202	€ 4.020,00							
29	LUCIA PLUS	BLANC	1283251	€ 4.395,00	★★★★	1,5	7★		✓	✓	✓
		BORDEAUX	1283250	€ 4.395,00							
		TAUPE	1283252	€ 4.395,00							

\* Jusqu'à épuisement du stock

# INDEX PRODUITS À GRANULÉS

N° page	Description article	Finition Couleur	Code Article		DM186	Conto termico 2.0 (Coefficiente premiante)	Flamme Verte	DTA	BlmSchV	15a B-VG	Ecodesign
7	LUISELLA	BORDEAUX	1282700	€ 1.665,00	★★★★	1,2	7★		✓	✓	✓
		NOIR	1282701	€ 1.665,00							
		BLANC	1283004	€ 3.270,00							
21	MARILENA PLUS AD	CRYSTAL BLANC	1283007	€ 3.635,00	★★★★	1,5	7★	✓	✓	✓	✓
22		CRYSTAL FUME'	1283008	€ 3.635,00							
		NOIR	1283005	€ 3.270,00							
		PIERRE NATURELLE	1283006	€ 3.635,00							
31	MARINA IDRO H11	IVOIRE	1286200	€ 4.675,00	★★★★★	1,5	7★		✓	✓	✓
		BORDEAUX	1286201	€ 4.675,00							
		BRONZE	1286202	€ 4.675,00							
32	MARINA IDRO H13	IVOIRE	1286250	€ 4.945,00	★★★★★	1,5	7★		✓	✓	✓
		BORDEAUX	1286251	€ 4.945,00							
		BRONZE	1286252	€ 4.945,00							
49	PK15	GRIS CLAIR / GRIS FONCÉ	1202700	€ 7.105,00	★★★★★	1,5	7★		✓	✓	✓
50	PK20	GRIS CLAIR / GRIS FONCÉ	1202800	€ 7.535,00	★★★★★	1,5	7★		✓	✓	✓
51	PK30	GRIS CLAIR / GRIS FONCÉ	1202900	€ 8.680,00	★★★★★	1,5	7★		✓	✓	✓
36	RAFFAELLA IDRO H15	BLANC	1285101	€ 5.300,00	★★★★	1,5	7★		✓	✓	✓
		BORDEAUX	1285100	€ 5.300,00							
		GRIGIO LUCE	1285102	€ 5.300,00							
37	RAFFAELLA IDRO H18	IVOIRE	1285150	€ 5.565,00	★★★★	1,5	7★		✓	✓	✓
		GRIGIO LUCE	1285151	€ 5.565,00							
10	SERAFINA LUX EVO	BLANC	1280606	€ 2.815,00	★★★★	1,5	7★		✓	✓	✓
		BORDEAUX	1280605	€ 2.815,00							
11	SERAFINA PETRA EVO	PIERRE NATURELLE	1280607	€ 2.975,00	★★★★	1,5	7★		✓	✓	✓
26-27	SOUVENIR LUX EVO	BLANC	1275706	€ 4.100,00	★★★★	1,5	7★		✓	✓	✓
		BORDEAUX	1275707	€ 4.100,00							
		TAUPE	1275708	€ 4.100,00							
		PIERRE NATURELLE	1275709	€ 4.260,00							
25	SOUVENIR STEEL EVO	BLANC	1275754	€ 3.805,00	★★★★	1,5	7★		✓	✓	✓
		BORDEAUX	1275755	€ 3.805,00							
		NOIR	1275756	€ 3.805,00							
14	TEODORA EVO	NOIR ANTRACITE	1275002	€ 3.493,00	★★★★	1,5	7★		✓	✓	✓
16	TEOREMA	IVOIRE	1284101	€ 3.315,00	★★★★	1,5	7★		✓	✓	✓
		BORDEAUX	1284100	€ 3.315,00							
		NOIR	1284102	€ 3.315,00							
28	TEOREMA PLUS	IVOIRE	1284151	€ 3.780,00	★★★★	1,5	7★		✓	✓	✓
		BORDEAUX	1284150	€ 3.780,00							
		NOIR	1284152	€ 3.780,00							
33	VIRNA IDRO	BLANC	1282601	€ 4.604,00	★★★★	1,2	7★		✓	✓	✓
		BORDEAUX	1282600	€ 4.604,00							
		TAUPE OPAQUE	1282603	€ 4.604,00							
<b>PRESTIGE LINE</b>											
68	ANGELA EVO	BLANC	1282407	€ 2.680,00	★★★★	1,5	7★	✓	✓	✓	✓
		NOIR	1282408	€ 2.680,00							
78	ANGELA PLUS EVO	NOIR	1282508	€ 2.900,00	★★★★	1,5	7★	✓	✓	✓	✓
		BLANC	1282507	€ 2.900,00							
62	ANGY TOP	BLANC	1285603	€ 2.660,00	★★★★	1,5	7★	✓	✓	✓	✓
		BRONZE	1285604	€ 2.660,00							
		NOIR	1285605	€ 2.660,00							



# INDEX PRODUITS À GRANULÉS

N° page	Description article	Finition Couleur	Code Article		DM186	Conto termico 2.0 (Coefficiente premiante)	Flamme Verte	DTA	BlmSchV	15a B-VG	Ecodesign
74	DEBBY	BLANC	1283603	€ 4.125,00							
		NOIR	1283604	€ 4.020,00	★★★★	1,5	7★	✓	✓	✓	✓
		PIERRE NATURELLE	1283611	€ 4.775,00							
72	DEBBY CX	BLANC	1283600	€ 4.320,00							
		NOIR	1283601	€ 4.200,00	★★★★	1,5	7★	✓	✓	✓	✓
		PIERRE NATURELLE	1283602	€ 4.970,00							
84	DEBBY PLUS EVO	BLANC	1283612	€ 4.315,00							
		NOIR	1283613	€ 4.210,00	★★★★	1,5	7★	✓	✓	✓	✓
		PIERRE NATURELLE	1283614	€ 4.970,00							
82	DEBBY PLUS CX EVO	BLANC	1283618	€ 4.510,00							
		NOIR	1283619	€ 4.390,00	★★★★	1,5	7★	✓	✓	✓	✓
		PIERRE NATURELLE	1283620	€ 5.165,00							
82	GABRIELLA PLUS	BLANC	1285200	€ 3.465,00							
		BRONZE	1285201	€ 3.465,00	★★★★	1,5	7★	✓	✓	✓	✓
		PIERRE NATURELLE	1285202	€ 3.750,00							
66	ILARY	BLANC	1285900	€ 3.085,00							
		NOIR	1285901	€ 3.085,00	★★★★	1,5	7★	✓	✓	✓	✓
80	ILARY PLUS TOP	BLANC	1285952	€ 3.360,00							
		NOIR	1285953	€ 3.360,00	★★★★	1,5	7★	✓	✓	✓	✓
56	LINA TOP	NOIR	1286900	€ 2.290,00	★★★★	1,5	7★	✓	✓	✓	✓
64	MIRKA	NOIR	1286300	€ 2.850,00							
		PIERRE NATURELLE	1286302	€ 2.925,00	★★★★★	1,5	7★		✓	✓	✓
		TAUPE	1286301	€ 2.850,00							
76	MIRKA PLUS	NOIR	1286350	€ 3.165,00							
		PIERRE NATURELLE	1286352	€ 3.240,00	★★★★★	1,5	7★		✓	✓	✓
		TAUPE	1286351	€ 3.165,00							
60	MOIRA EVO	BLANC	1282310	€ 2.465,00							
		NOIR	1282311	€ 2.465,00	★★★★	1,5	7★	✓	✓	✓	✓
70	PAMELA STEEL	BRONZE	1285401	€ 3.625,00							
		TAUPE	1285400	€ 3.625,00	★★★★	1,5	7★	✓	✓	✓	✓
72	PAMELA CRYSTAL	CRYSTAL BLSC	1285403	€ 3.935,00	★★★★	1,5	7★	✓	✓	✓	✓
54	PEGGY	NOIR	1289300	€ 2.390,00							** Données provisoires en phase d'homologation
54	PEGGY CX	NOIR	1289350	€ 2.520,00							** Données provisoires en phase d'homologation
90	ROSANNA IDRO	IVOIRE	1284301	€ 4.515,00							
		BORDEAUX	1284300	€ 4.515,00	★★★★	1,5	7★		✓	✓	✓
		BRONZE	1284302	€ 4.515,00							
58	SABRY 5.0	IVOIRE	1286700	€ 2.170,00							
		BRONZE	1286701	€ 2.190,00	★★★★★	1,5	7★		✓	✓	✓
		NOIR	1286702	€ 2.170,00							
86	SHARON PLUS	CRYSTAL	1285006	€ 4.207,00							
		PIERRE NATURELLE	1285005	€ 4.346,00	★★★★	1,5	7★	✓	✓	✓	✓
84	SHARON PLUS CX	CRYSTAL	1285055	€ 4.360,00							
		PIERRE NATURELLE	1285050	€ 4.503,00	★★★★	1,5	7★	✓	✓	✓	✓
88	SHARON PLUS STEEL	NOIR	1285007	€ 3.940,00	★★★★	1,5	7★	✓	✓	✓	✓
<b>EVOLUTION LINE</b>											
110	ANNALISA PLUS	CRYSTAL	1289100	€ 4.950,00							** Données provisoires en phase d'homologation
		OSTUNI	1289101	€ 4.950,00							
126	EVELYNE IDRO 2.0	BLANC	1281607	€ 6.315,00							
		GRIS	1281609	€ 6.315,00	★★★★	1,5	7★		✓	✓	✓
		TAUPE	1281608	€ 6.315,00							

# INDEX PRODUITS À GRANULÉS

N° page	Description article	Finition Couleur	Code Article		DM186	Conto termico 2.0 (Coefficiente premiante)	Flamme Verte	DTA	BlmSchV	15a B-VG	Ecodesign
124	GUENDA IDRO	BRONZE	1285301	€ 5.560,00	★★★★	1,5	7★		✓	✓	✓
		TAUPE	1285302	€ 5.560,00							
		IVOIRE	1285300	€ 5.560,00							
128	ISIDORA IDRO H16	BLANC	1283801	€ 6.240,00	★★★★	1,5	7★		✓	✓	✓
		BORDEAUX	1283800	€ 6.240,00							
		TAUPE BRILLANT	1283802	€ 6.240,00							
129	ISIDORA IDRO H20	IVOIRE	1283901	€ 6.565,00	★★★★	1,5	7★		✓	✓	✓
		BORDEAUX	1283900	€ 6.565,00							
130	ISIDORA IDRO H23 5.0	BLANC	1287201	€ 6.825,00	★★★★★	1,5	7★		✓	✓	✓
		BORDEAUX	1287200	€ 6.825,00							
100	KATIA 11	BLANC	1286150	€ 4.395,00	★★★★	1,5	7★	✓	✓	✓	✓
		BRONZE	1286151	€ 4.395,00							
		TAUPE	1286152	€ 4.395,00							
98	KATIA 9	BLANC	1286100	€ 4.125,00	★★★★	1,5	7★	✓	✓	✓	✓
		BRONZE	1286101	€ 4.125,00							
		TAUPE	1286102	€ 4.125,00							
120	<b>MARGARET</b>	GRES CORTEN	1289200	€ 7.240,00	** Données provisoires en phase d'homologation						
		GRES OSTUNI	1289201	€ 7.240,00							
		PIERRE NATURELLE	1289202	€ 7.240,00							
96	MIETTA EVO	BLANC	1281705	€ 3.560,00	★★★★	1,5	7★	✓	✓	✓	✓
		BORDEAUX	1281704	€ 3.560,00							
104	NORIS	BLANC	1286400	€ 4.605,00	★★★★★	1,5	7★	✓	✓	✓	✓
		BRONZE	1286401	€ 4.605,00							
		TAUPE OPAQUE	1286403	€ 4.605,00							
106	NORIS LUX	BLANC	1286425	€ 4.880,00	★★★★★	1,5	7★	✓	✓	✓	✓
		TAUPE	1286403	€ 4.605,00							
112	NORIS PLUS	BLANC	1286450	€ 4.945,00	★★★★★	1,5	7★	✓	✓	✓	✓
		BRONZE	1286451	€ 4.945,00							
		TAUPE OPAQUE	1286453	€ 4.945,00							
114	NORIS PLUS LUX	BLANC	1286475	€ 5.225,00	★★★★★	1,5	7★	✓	✓	✓	✓
		TAUPE	1286476	€ 5.225,00							
136	PR20	GRIS CLAIR / GRIS FONCÉ	1203000	€ 8.350,00	★★★★★	1,5	7★		✓	✓	✓
138	PR30	GRIS CLAIR / GRIS FONCÉ	1202600	€ 9.500,00	★★★★★	1,5	7★		✓	✓	✓
102	SINFONY	BLANC	1284600	€ 4.110,00	★★★★	1,5	7★	✓	✓	✓	✓
		TAUPE BRILLANT	1284601	€ 4.110,00							
116	TERRY PLUS	BLANC	1282801	€ 4.812,00	★★★★	1,5	7★	✓	✓	✓	✓
		BORDEAUX	1282800	€ 4.812,00							
		TAUPE BRILLANT	1282802	€ 4.812,00							



# INDEX PRODUITS À BOIS

N° page	Description article	Finition Couleur	Code Article		DM186	Conto termico 2.0 (Coefficiente premiante)	Flamme Verte	BlmSchV	15a B-VG	Ecodesign
171	ASIA BII	VULCAN	7116653	€ 1.690,00	★★★★		7★	✓	✓	✓
157	BRIGITTA GB	NOIR ANTRACITE	7119401	€ 968,00	★★★★		7★	✓	✓	✓
158	CANDY 4.0	NOIR ANTRACITE	7119301	€ 1.215,00	★★★★	1,5	7★	✓	✓	✓
153	CONCITA 2.0	BLANC INFINITY	7112710	€ 2.600,00	★★★★★	1,5	7★	✓	✓	✓
		BORDEAUX	7112711	€ 2.600,00	★★★★★					
154	CONCITA 2.0 - STEEL	NOIR ANTRACITE	7112715	€ 2.155,00	★★★★★	1,5	7★	✓	✓	✓
149	EMILIANA	BLANC INFINITY	7112603	€ 2.060,00	★★★★★	1,5	7★	✓	✓	✓
		BORDEAUX	7112600	€ 2.060,00	★★★★★					
150	EMILIANA - STEEL	NOIR ANTRACITE	7112605	€ 1.670,00	★★★★★	1,5	7★	✓	✓	✓
174	ESTER BII	VULCAN	7116633	€ 2.775,00	★★★★		7★	✓	✓	✓
175	ESTER FORNO EVO	VULCAN	7116734	€ 3.925,00	★★★★	1,5	7★	✓	✓	✓
185	FAMILY 4,5	BLANC	7014003	€ 1.860,00						
		CAPPUCCINO	7014002	€ 1.860,00	★★★★		7★	✓	✓	✓
		NOIR ANTRACITE	7014001	€ 1.860,00						
151	FEDORA	BLANC INFINITY	7112703	€ 2.550,00	★★★★★	1,5	7★	✓	✓	✓
		BORDEAUX	7112700	€ 2.550,00	★★★★★					
152	FEDORA - STEEL	NOIR ANTRACITE	7112699	€ 2.065,00	★★★★★	1,5	7★	✓	✓	✓
172	GEMMA	ELEGANCE BLANC INFINITY	7111603	€ 1.255,00						
		ELEGANCE BORDEAUX	7111600	€ 1.255,00	★★★★		7★	✓	✓	✓
		LIBERTY PANNA	7111659	€ 1.255,00						
		PIERRE NATURELLE	7111652	€ 1.285,00						
173	GEMMA FORNO 5.0	ELEGANCE BLANC INFINITY	7111721	€ 1.750,00						
		ELEGANCE BORDEAUX	7111720	€ 1.750,00	★★★★★	1,5	7★	✓	✓	✓
		PIERRE NATURELLE	7111723	€ 1.795,00						
159	GIULIETTA X 4.0	NOIR ANTRACITE	7119201	€ 1.460,00	★★★★		7★	✓	✓	✓
223	INSERTO 100 WIDE		6016100	€ 2.635,00	★★★★		7★	✓	✓	✓
213	INSERTO 60 4.0 - VENTILATO		6016604	€ 1.515,00	★★★★		7★	✓	✓	✓
216	INSERTO 70 4.0 - VENTILATO		6016704	€ 1.700,00	★★★★		7★	✓		✓
214	INSERTO 70 H49 4.0 - VENTILATO		6016714	€ 1.670,00	★★★★		7★	✓	✓	✓
215	INSERTO 70 L 4.0 - VENTILATO		6016744	€ 1.690,00	★★★★		7★	✓		✓
221	INSERTO 70 PRS WIDE		6016708	€ 2.400,00	★★★★	1,5	7★	✓	✓	✓
220	INSERTO 70 WIDE		6016707	€ 2.210,00	★★★★	1,5	7★	✓	✓	✓
217	INSERTO 80 CRYSTAL EVO 2.0 - VENTILATO		6016814	€ 2.436,00	★★★★		7★	✓	✓	✓
218	INSERTO 80 HIGH PRESSURE		6016820	€ 2.328,00	★★★★		7★	✓	✓	✓
219	INSERTO 80 PRS CRYSTAL - VENTILATO		6016825	€ 2.680,00	★★★★	1,2	7★	✓	✓	✓
222	INSERTO 80 WIDE 2.0		6016840	€ 2.335,00	★★★★		7★	✓	✓	✓
160	ISSETTA CON CERCHI EVO 4.0	NOIR ANTRACITE	7119012	€ 2.120,00	★★★★		7★	✓	✓	✓
161	ISSETTA EVO 4.0	NOIR ANTRACITE	7119002	€ 2.035,00	★★★★		7★	✓	✓	✓
165	ISOTTA CON CERCHI EVO	NOIR ANTRACITE	7119111	€ 2.601,00	★★★★		7★	✓	✓	✓
164	ISOTTA FORNO EVO	NOIR ANTRACITE	7119104	€ 3.685,00	★★★★	1,5	7★	✓	✓	✓
166	ISOTTA EVO	NOIR ANTRACITE	7119101	€ 2.490,00	★★★★		7★	✓	✓	✓
163	JENNIFER 2.0	NOIR ANTRACITE	7119611	€ 1.965,00	★★★★		7★	✓	✓	✓
182	LORIET S DSA	BLANC INFINITY	7117405	€ 3.690,00	★★★★	1,2		✓	✓	✓
		BORDEAUX	7117400	€ 3.690,00	★★★★					
162	MARLENA	NOIR ANTRACITE	7119350	€ 2.140,00	★★★★	1,5	7★	✓	✓	✓
225	MONOBLOCCO 800 ANGOLO DX		6018810	€ 4.920,00	★★★★		7★	✓	✓	✓
226	MONOBLOCCO 800 ANGOLO SX		6018820	€ 4.920,00	★★★★		7★	✓	✓	✓

# INDEX PRODUITS À BOIS

N° page	Description article	Finition Couleur	Code Article		DM186	Conto termico 2.0 (Coefficiente premiante)	Flamme Verte	BlmSchV	15a B-VG	Ecodesign
183	NORMA S IDRO DSA	BORDEAUX	7117170	€ 4.726,00	★★★★			✓		✓
		GRIS AGATE	7117178	€ 4.726,00						
194	ROSA 5.0 - CERAMICA	LIBERTY BORDEAUX	7015200	€ 2.590,00	★★★★★		7★	✓	✓	✓
		LIBERTY PANNA	7015201	€ 2.590,00						
195	ROSA 5.0 - MAIOLICA	FAÏENCE BLANC INFINITY	7015206	€ 2.970,00	★★★★★		7★	✓	✓	✓
		FAÏENCE BORDEAUX	7015205	€ 2.970,00						
		FAÏENCE TAUPE	7015207	€ 2.970,00						
196	ROSA 5.0 - PETRA	PIERRE NATURELLE	7015210	€ 2.685,00	★★★★★		7★	✓	✓	✓
197	ROSA 5.0 - STEEL	BLANC POINTILLÉ	7015211	€ 2.435,00	★★★★★		7★	✓	✓	✓
		NOIR ANTRACITE	7015212	€ 2.435,00						
191	ROSA L 5.0 - STEEL	NOIR ANTRACITE	7015438	€ 2.825,00	★★★★★		7★	✓	✓	✓
192	ROSA REVERSE 2.0	LIBERTY BORDEAUX	7015070	€ 2.850,00	★★★★		7★	✓	✓	✓
		LIBERTY PANNA	7015071	€ 2.850,00						
193	ROSA SINISTRA REVERSE	LIBERTY BORDEAUX	7015060	€ 2.870,00	★★★★★		7★	✓	✓	✓
		LIBERTY PANNA	7015063	€ 2.870,00						
		PIERRE NATURELLE	7015062	€ 2.970,00						
199 200 201	ROSA XXL 5.0	FAÏENCE BLANC INFINITY	7015334	€ 3.435,00	★★★★★		7★	✓	✓	✓
		FAÏENCE BORDEAUX	7015333	€ 3.435,00						
		NOIR ANTRACITE	7015337	€ 2.920,00						
		PIERRE NATURELLE	7015336	€ 3.505,00						
187 188	ROSETTA 5.0	LIBERTY BORDEAUX	7013100	€ 2.285,00	★★★★★		7★	✓	✓	✓
		LIBERTY PANNA	7013101	€ 2.285,00						
		FAÏENCE BORDEAUX	7013104	€ 2.765,00						
		FAÏENCE TAUPE	7013105	€ 2.765,00						
		PIERRE NATURELLE	7013103	€ 2.380,00						
189	ROSETTA SINISTRA 5.0	LIBERTY BORDEAUX	7013160	€ 2.285,00	★★★★★		7★	✓	✓	✓
		LIBERTY PANNA	7013161	€ 2.285,00						
		PIERRE NATURELLE	7013163	€ 2.380,00						
190	ROSETTA SINISTRA 5.0 STEEL	NOIR ANTRACITE	7013168	€ 2.130,00	★★★★★		7★	✓	✓	✓
		BLANC POINTILLÉ	7013169	€ 2.130,00						
177	ROSSELLA PLUS FORNO EVO	LIBERTY BORDEAUX	7112380	€ 2.925,00	★★★★	1,5	7★	✓	✓	✓
		LIBERTY PANNA	7112385	€ 2.925,00						
		PIERRE NATURELLE	7112388	€ 2.925,00						
176	ROSSELLA R1 BII	LIBERTY BLANC INFINITY	7112157	€ 1.775,00	★★★★		7★	✓	✓	✓
		LIBERTY BORDEAUX	7112150	€ 1.775,00						
		LIBERTY PANNA	7112159	€ 1.775,00						
		PIERRE NATURELLE	7112152	€ 1.815,00						
186	SOVRANA EASY EVO 2.0	NOIR ANTRACITE	7014521	€ 1.890,00	★★★★		7★	✓	✓	✓
		BLANC	7014523	€ 1.890,00						
		CAPPUCCINO	7014522	€ 1.890,00						
169	SUPER JUNIOR	NOIR	7111076	€ 900,00	★★★★		7★	✓	✓	✓
		VERT	7111072	€ 900,00						
198	SUPREMA 4.0	NOIR VITRIFIÉ	7015715	€ 3.460,00	★★★★★		7★	✓	✓	✓
170	TEA	BLANC	7111810	€ 940,00	★★★★		7★	✓	✓	✓
		NOIR ANTRACITE	7111805	€ 940,00						
229	TERMOCAMINO WF PLUS DSA		6015115	€ 5.505,00	★★★★	1,5	7★	✓	✓	✓
181	TERMOISOTTA DSA	NOIR ANTRACITE	7119700	€ 3.196,00	★★★★			✓		✓



# INDEX PRODUITS À BOIS

N° page	Description article	Finition Couleur	Code Article		DM186	Conto termico 2.0 (Coefficiente premiante)	Flamme Verte	BlmSchV	15a B-VG	Ecodesign
210	TERMOROSA DSA	LIBERTY BORDEAUX	7017510	€ 4.088,00	★★★		7★	✓	✓	✓
		PIERRE NATURELLE	7017552	€ 4.088,00						
211	TERMOROSA XXL DSA	NOIR ANTRACITE	7017570	€ 4.867,00	★★★★		7★	✓	✓	✓
171	TERMOROSSELLA PLUS EVO DSA 4.0	LIBERTY BORDEAUX	7117271	€ 2.661,00						
		LIBERTY PANNA	7117280	€ 2.661,00	★★★★	1,5	7★	✓	✓	✓
		PIERRE NATURELLE	7117273	€ 2.681,00						
172	TERMOROSSELLA PLUS FORNO DSA 4.0	LIBERTY BORDEAUX	7117361	€ 3.639,00						
		LIBERTY PANNA	7117370	€ 3.639,00	★★★★	1,5	7★	✓	✓	✓
		PIERRE NATURELLE	7117363	€ 3.639,00						
209	TERMOVVRANA DSA	BLANC	7014203	€ 3.194,00	★★★		7★	✓	✓	✓
		NOIR ANTRACITE	7014214	€ 3.194,00						
207	VENEZIA	INOXIDABLE	7016400	€ 3.985,00	★★★★★		7★	✓	✓	✓
		NOIR ANTRACITE	7016401	€ 3.945,00						
204	VERONA XXL	INOXIDABLE	7016240	€ 3.775,00						
205		FAÏENCE BLANC INFINITY	7016261	€ 4.125,00						
206		FAÏENCE BORDEAUX	7016260	€ 4.125,00	★★★★		7★	✓	✓	✓
		NOIR ANTRACITE	7016250	€ 3.725,00						
		PIERRE NATURELLE	7016262	€ 4.177,00						
203	VICENZA EVO	INOXIDABLE	7016101	€ 3.025,00	★★★★		7★	✓	✓	✓
		NOIR ANTRACITE	7016111	€ 2.975,00						
<b>PRESTIGE LINE</b>										
252	ALASKA	NOIR VITRIFIÉ	7016050	€ 5.600,00	★★★★★		7★	✓	✓	✓
240	DANTE	NOIR OPAQUE	7115000	€ 2.985,00	★★★★	1,5	7★	✓	✓	✓
242	DANTE CON PORTALEGNA	NOIR OPAQUE	7115001	€ 3.358,00	★★★★	1,5	7★	✓	✓	✓
250	<b>GARDENIA 5.0</b>	NOIR ANTRACITE	7015460	€ 2.825,00						
		PIERRE NATURELLE	7015464	€ 3.060,00	★★★★★		7★	✓	✓	✓
232	LIÙ	BORDEAUX	7119370	€ 2.720,00						
		BLANC INFINITY	7119371	€ 2.720,00	★★★★	1,5	7★	✓	✓	✓
234	LIÙ - PIETRA	PIERRE NATURELLE	7119375	€ 2.839,00	★★★★	1,5	7★	✓	✓	✓
248	MILLY	BLANC INFINITY	7018003	€ 3.260,00	★★★★		7★	✓	✓	✓
		BORDEAUX	7018000	€ 3.260,00						
256	MONOBLOCCO 3LC		6118300	€ 5.500,00	★★★★		7★	✓	✓	✓
258	MONOBLOCCO 90PA 2.0		6118205	€ 5.605,00	★★★★★	1,5	7★	✓	✓	✓
244	NOVA FORNO	BLANC MAT	7112801	€ 3.696,00						
		BORDEAUX	7112800	€ 3.696,00	★★★★★	1,5	7★	✓	✓	✓
246	NOVA FORNO - STEEL	NOIR ANTRACITE	7112805	€ 3.170,00	★★★★★	1,5	7★	✓	✓	✓
254	<b>SIERRA</b>	NOIR ANTRACITE	7017600	€ 7.600,00			** Données provisoires en phase d'homologation			
236	TAHITI	NOIR ANTRACITE	7119615	€ 2.020,00	★★★★		7★	✓	✓	✓
238	TAHITI EPS	NOIR ANTRACITE	7119616	€ 2.140,00	★★★★	1,5	7★	✓	✓	✓
<b>EVOLUTION LINE</b>										
262	<b>LARISSA</b>	NOIR ANTRACITE	7017602	€ 4.400,00			** Données provisoires en phase d'homologation			

# LISTE DES FONCTIONS DES PRODUITS À GRANULÉS

## EASY SETUP

La fonction Easy Setup permet à l'utilisateur de calibrer le poêle très facilement en lui permettant de fonctionner au mieux avec la plupart des types de granulés sur le marché. Elle permet d'obtenir des performances optimales en matière de rendement pour tous les types de granulés.

## EASY CONTROL

Pour pouvoir fonctionner, un poêle doit être inséré dans une installation qui prévoit l'utilisation d'un tuyau d'évacuation de la fumée et de la prise d'air neuf. Les installations ne sont pas toutes les mêmes car elles suivent les caractéristiques physiques de l'immeuble dans lequel elles sont utilisées : par conséquent, les conditions de fonctionnement du poêle peuvent changer considérablement en fonction de l'installation en question. La fonction Easy Control permet au poêle de fonctionner dans d'excellentes conditions même dans des situations difficiles, en atténuant les effets indésirables tels que, par exemple, les phénomènes de condensation et la mauvaise combustion, de plus, il peut faire en sorte que la vitre du poêle soit plus propre.

## FLOW PERFORMANCE CONTROL (FPC)

Le système FPC maintient toujours l'apport d'air comburant constant, en maintenant ainsi les caractéristiques de la combustion constantes. De cette façon, l'efficacité maximale du poêle est obtenue même si les conditions du système changent (poêle + tuyau d'évacuation de la fumée).

## AUTOMATIC

Le poêle est en mesure de régler avec précision et en continu la puissance générée pour atteindre et maintenir constante la température configurée par l'utilisateur. Cela se traduit par un meilleur confort thermique et acoustique et une réduction de la consommation.

## AIR ZONE CONTROL (AZC)

La fonctionnalité Air Zone Control est exclusive pour les produits avec un moteur dédié à la canalisation. La fonction AZC assure une puissance thermique maximale à la canalisation lorsque la pièce où se trouve le poêle a atteint la température configurée. Dans ce mode, on obtient le confort maximal dans la zone canalisée tout en réduisant considérablement la consommation lorsque la pièce principale est satisfaite.

## PRO AIR SETUP

Nouveau réglage pour les mappages de la ventilation. Il permet à l'utilisateur de choisir entre 4 modes différents de ventilation dans la pièce :

- Off = Ventilateur éteint. N.B. Mode possible uniquement pour les modèles où ce réglage est prévu.
- Quiet = Vitesse du ventilateur réduite pour la diminution du bruit (par rapport à Regular).
- Regular = Configuration d'usine.
- Boost = Vitesse du ventilateur augmentée par rapport à Regular pour maximiser le débit d'air de la ventilation.

## INTEGRAZIONE DOMOTICA "ALEXA"

Avec ce dispositif, le poêle peut être géré via l'assistante vocale « Alexa » (Amazon). L'opération nécessite une connexion Internet + la nouvelle Appli Total Control 3.0. : par conséquent, le produit doit avoir un module « Gris » ou il doit avoir cette fonction intégrée dans la carte/écran prévue pour l'Appli 3.0.



# SAVOIR CHOISIR

Penser à l'environnement, chez vous aussi

L'achat d'une cuisinière à bois, d'une cheminée, d'une chaudière, d'un poêle à bois ou à granulés (pellets) doit être réfléchi en fonction de différents éléments. Avec ces quelques conseils Nordica-Extraflame veut vous aider à choisir l'appareil le mieux adapté à vos besoins.

## 1 Conduit de fumée

C'est un élément essentiel pour l'évacuation des fumées, il doit être réalisé avec des matériaux résistant aux hautes températures, être si possible de section circulaire, et avoir une hauteur minimum sans coudes de 4 mètres.

## 2 Conduit de raccordement

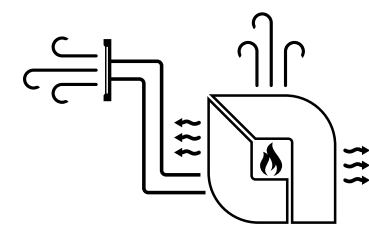
Il permet de raccorder la cheminée ou le poêle au conduit de fumée; son parcours doit être le plus court possible, avec très peu de tronçons horizontaux et son diamètre doit être égal à celui de la buse de raccordement.

## 3 Prises d'air

Une prise d'air extérieure de section adaptée, permettant d'assurer une combustion complète et efficace, est indispensable pour l'installation d'un poêle ou d'une cheminée.

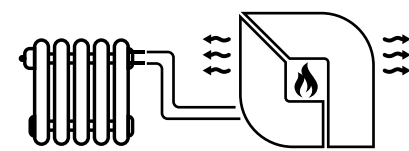
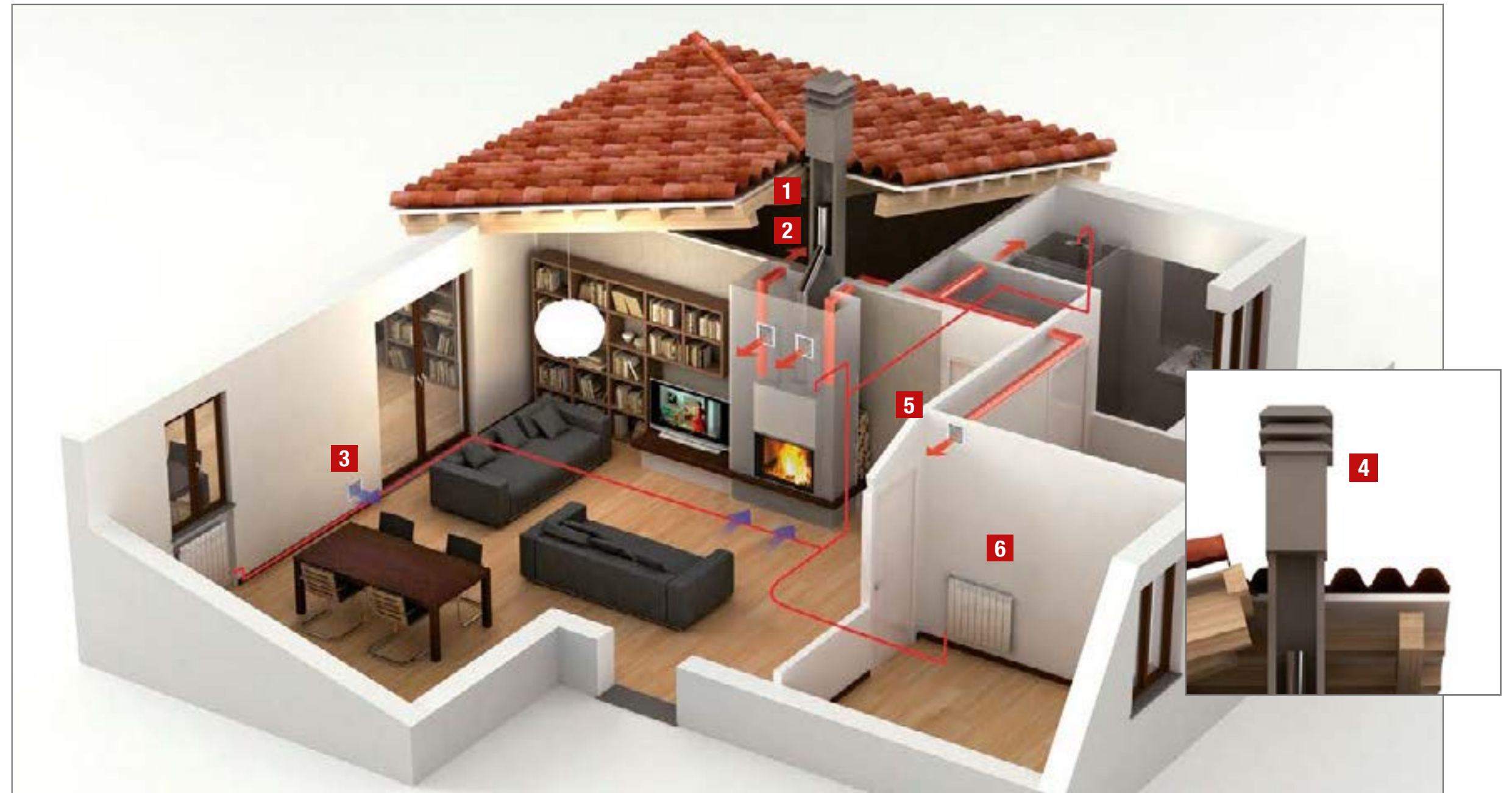
## 4 Souche de cheminée

Placée au sommet du conduit de cheminée elle doit avoir une section intérieure égale à celle du conduit de cheminée, la section de sortie doit être égale à deux fois le diamètre du conduit de fumée pour garantir une bonne évacuation des résidus de combustion tout en protégeant des intempéries (ex. vent) ou des corps étrangers.




## 5 Système de gaines

Il est important de déterminer la longueur maximale des gaines en fonction de l'appareil installé.



## 6 m³ chauffables

L'appareil de chauffage doit être choisi en fonction des exigences spécifiques et en déterminant minutieusement la puissance thermique nécessaire et l'endroit où il doit être installé.



## 7 m³ Riscaldabili

La donnée est indicative. Pour le dimensionnement correct du générateur, il est nécessaire de s'adresser à un technicien/concepteur agréé. Pour bien choisir la cheminée ou le poêle à installer il est nécessaire de déterminer le volume global à

chauffer, le niveau d'isolation du bâtiment, l'exposition au soleil et la zone climatique. Cela permet de calculer la quantité de chaleur nécessaire pour chauffer la pièce.

Puissance nominale kW	Surface chauffable m³
5 - 8	150 - 200 circa
8 - 12	200 - 300 circa
12 - 20	300 - 500 circa

Par rapport à un besoin de 30 Kcal/h x m³

# CONDITIONS GÉNÉRALES DE VENTE

1. Le rapport contractuel découlant de la réalisation de chaque commande est défini par les règles figurant dans les conditions générales de vente ci-dessous. L'acheteur renonce à ses propres conditions générales d'achat, sauf accord contraire, accepté par écrit par LA NORDICA S.p.A. / EXTRAFLAME S.p.A.

2. L'acheteur ne peut révoquer l'ordre d'achat qui sera considéré exécuté dès qu'il recevra la confirmation officielle de LA NORDICA S.p.A. / EXTRAFLAME S.p.A. . Une fois confirmé, l'ordre d'achat ne peut être annulé sans accord préalable écrit par LA NORDICA S.p.A. / EXTRAFLAME S.p.A.. Dans ce cas LA NORDICA S.p.A. / EXTRAFLAME S.p.A. aura la faculté de prétendre une indemnisation pour compenser les frais et charges engagés à cause du commencement de l'exécution de la commande.

3. Les prix indiqués dans les catalogues/tarifs ont un caractère purement indicatif et pourront subir des variations durant la période de validité de ces mêmes catalogues/tarifs en raison de l'augmentation des coûts de production. Une fois confirmés selon les modalités définies sous l'art. 2, les prix de vente prévus dans la commande deviendront définitifs sauf augmentations imprévisibles des coûts de production et indépendants de la volonté de LA NORDICA S.p.A. / EXTRAFLAME S.p.A.. Dans ce cas LA NORDICA S.p.A. / EXTRAFLAME S.p.A. se chargera de communiquer à l'acheteur les augmentations de prix en en indiquant les causes.

4. Sauf accord spécifique contraire, les délais de livraison ont uniquement un caractère indicatif. Dans le cas où l'exécution de l'ordre serait empêchée par des circonstances de force majeure, par une irrégularité des approvisionnements de matières premières ou toute autre circonstance imprévisible, les délais de livraison seront considérés prorogés et les nouveaux délais seront fixés d'un commun accord entre les parties.

5. La livraison des produits à la partie acheteuse sera effectuée EXW Départ usine LA NORDICA S.p.A. / EXTRAFLAME S.p.A. Montecchio Precalcino (Vicenza, Italie) (Incoterms® 2010). Les produits sont vendus avec réserve de propriété et restent la propriété de LA NORDICA S.p.A. / EXTRAFLAME S.p.A. jusqu'à la réception du paiement total du prix convenu.

6. L'acheteur s'engage à vérifier l'exactitude des quantités et l'état des colis expédiés avec le transporteur ou l'expéditionnaire. Toute réclamation portant sur des différences de quantité ou sur la présence de colis endommagés devra être communiquée au transporteur selon les modalités convenues avec le même. Aucune restitution de produit sera acceptée sans accord préalable avec LA NORDICA-EXTRAFLAME. En cas de retours autorisés, les produits devront être restitués port franc et avec l'emballage gratuit ; ils seront accrédités au prix d'achat moins une réduction qui sera entre 10% et 30% en conséquence des frais de contrôle et de remballage. En tout les cas, on ne pourra pas prendre en considération des requêtes de retour d'articles qui ne sont pas listés dans le tarif en vigueur au moment de la requête.

7. LA NORDICA S.p.A. / EXTRAFLAME S.p.A. garantit que ses produits sont conformes aux spécifications techniques présentes dans les catalogues et en général dans les publications LA NORDICA-EXTRAFLAME. Les produits sont garantis pour la période de un an à partir de la date d'achat. Pour faire valoir la garantie, l'acheteur doit signaler la non-conformité par écrit au Vendeur en montrant le document d'impôt. En cas de non-conformité, l'acheteur peut demander la réparation des produits défectueux. LA NORDICA S.p.A. / EXTRAFLAME S.p.A. garantit la réparation des produits défectueux gratuitement. La garantie ne s'applique pas en cas de mauvaise utilisation des produits. Egalement, les non-conformités dues à l'utilisation négligente ou insouciant, au non-respect des instructions de fonctionnement de l'appareil, à l'installation dans des endroits qui nécessitent des normes de sécurité spécifiques, à l'installation ou maintenance effectuées par des personnes non autorisées, aux dommages causés pendant le transport ou par des circonstances qui n'ont rien à voir avec les défauts de fabrication et / ou de non-conformité du produit, ne sont pas couvertes par la garantie. LA NORDICA-EXTRAFLAME décline toute responsabilité en cas de dommages matériels ou corporels qui pourraient être causés, directement ou indirectement, à des personnes, à des biens ou à des animaux domestiques à cause de la non-conformité aux instructions données par les catalogues et en général par les publications LA NORDICA S.p.A. / EXTRAFLAME S.p.A., en particulier celles relatives à l'installation, l'utilisation et l'entretien du produit. Cette garantie est la seule garantie fournie par LA NORDICA S.p.A. / EXTRAFLAME S.p.A.. Par conséquent, sauf dans le cas où une négligence grave est prouvée, LA NORDICA S.p.A. / EXTRAFLAME S.p.A. ne sera pas responsable de tout dommage direct ou indirect ou perte de profits en raison de l'utilisation incorrecte des produits.

8. Les produits doivent être installés par un professionnel et utilisés conformément aux caractéristiques techniques données par LA NORDICA S.p.A. / EXTRAFLAME S.p.A.; ils doivent aussi être installés et/ou utilisés dans le respect des normes de sécurité et des dispositions de loi sur l'installation et/ou l'emploi en vigueur dans le Pays où les produits sont installés et/ou utilisés. L'acheteur dégage expressément LA NORDICA S.p.A. / EXTRAFLAME S.p.A. de toute responsabilité dans le cas où les produits commandés ne sont pas conformes aux normes, aux standards et/ou aux spécifications techniques en vigueur dans le Pays où ils sont délivrés ou installés. En faisant sa commande, l'acheteur déclare expressément avoir déjà examiné et vérifié la compatibilité des produits aux standards techniques en vigueur dans le Pays pour lequel ils sont achetés.

9. Les paiements devront être effectués conformément aux modalités communiquées par LA NORDICA S.p.A. / EXTRAFLAME S.p.A.. Le défaut de paiement, voire partiel, des factures au-delà de l'échéance fixée, aura immédiatement pour effet d'engendrer des intérêts au taux selon D.Lgs. 9 Octobre 2002, n. 231, ainsi que l'imputation des frais bancaires et des commissions éventuelles. Tout défaut de paiement, à quelque titre que ce soit, autorisera LA NORDICA S.p.A. / EXTRAFLAME S.p.A. à suspendre tout autre envoi de matériel.

10. Aux termes de l'art. 10 de la Loi 196/2003 l'acheteur est informé que ses données personnelles seront saisies dans la banque des données LA NORDICA S.p.A. / EXTRAFLAME S.p.A., pour permettre le bon déroulement du rapport contractuel et l'application de certaines dispositions de loi, en plus de but de type statistique, commercial, marketing, promotionnels, de protection, gestion et cession du crédit. Les données personnelles concernant l'acheteur sont traitées au moyen d'instruments automatisés et sur papier par des personnes autorisées en employant des mesures de sécurité destinées à en garantir la confidentialité. Les données personnelles concernant l'acheteur peuvent être communiquées aux organismes publics, à des sociétés du groupe, à des sociétés de recouvrement de créances, ou à des sociétés et associations ayant des buts commerciaux, de recherche de marché, de marketing. LA NORDICA S.p.A. / EXTRAFLAME S.p.A. est le propriétaire du système de traitement auquel l'acheteur peut s'adresser pour exercer les droits prévus par l'article 13 de la loi susdite. L'acheteur est par conséquent informé qu'il peut à tout moment avoir accès à ses propres données personnelles, en en demandant la mise à jour, la rectification ou l'effacement et/ou il peut s'opposer à leur traitement.

11. Les droits et les obligations des parties sont assujetties à la loi italienne; le Tribunal de Vicenza est compétent non exclusif pour régler un litige concernant la vente des produits. L'acheteur accepte de manière irrévocable la compétence du Tribunal de Vicenza dans le cas où LA NORDICA S.p.A. / EXTRAFLAME S.p.A. saisirait celui-ci.

Validité des prix à partir du 01/02/2024 jusqu'à notification contraire.

# REMARQUES

- La reproduction des couleurs est à titre indicatif, vu qu'elles sont imprimées.
- La quantité (poids) de combustible qui se trouve dans le réservoir et la consommation horaire peuvent changer par rapport au type de granulés de bois utilisé.
- Toutes les données sont relevées en utilisant des pellets homologués conformément aux normes EN ISO 17225-2.
- Les tonalités et les caractéristiques des revêtements peuvent subir de légères variations puisqu'il s'agit de produits naturels.
- La société se réserve le droit d'apporter des modifications aux produits sans préavis.
- Les produits La Nordica et Extraflame peuvent être couverts par des entreprises privées (par ex. brevets, design et marques) de propriété exclusive La Nordica et Extraflame. Il est interdit de violer de tels droits et également de déplacer, de supprimer ou de changer les marques appliquées sur les produits et d'en appliquer d'autres.
- Volume de chauffe m³: la donnée est indicative. Pour le dimensionnement correct du générateur, il est nécessaire de s'adresser à un technicien/concepteur agréé.
- Avant l'achat, demandez à Votre revendeur toutes les informations qui regardent l'appareil. Il faut respecter toutes les lois et réglementations nationales, régionales, provinciales et communales existantes dans le pays où a été installé l'appareil, ainsi que les instructions contenues dans le présent manuel.
- Les images contenues dans le présent document doivent être considérées comme purement représentatives de l'aspect esthétique du produit et ne constituent donc pas des indications relatives aux performances ou aux caractéristiques techniques de ce dernier.
- Les données du catalogue peuvent être arrondies à la première décimale.
- Les produits La Nordica-Extraflame sont approuvés pour fonctionner uniquement avec une alimentation 230V 50Hz. L'utilisation avec des tensions et/ou fréquences différentes peut compromettre la fonctionnalité et la sécurité des produits.
- Les façiences (où présent) sont des produits de haute fabrication artisanale et comme tels, elles peuvent présenter de très petits grumeaux, des craquelures et des imperfections chromatiques. Ces caractéristiques sont la preuve de leur grande valeur. L'email et la faïence, pour leur différent coefficient de dilatation, produisent des microfissures (craquelure) qui en démontrent l'authenticité.
- Les revêtements en pierre sont des matériaux naturels et sont donc sujets aux variations esthétiques ou chromatiques entre une pièce et l'autre, ces caractéristiques représentent la beauté et le caractère unique du produit et ne peuvent pas être considérées comme des défauts.

# ENERGY LABEL



A partir du 1er Janvier 2018, l'étiquetage énergétique est en vigueur également pour tous les générateurs de chaleur pour le chauffage de la biomasse avec ou sans la production d'eau chaude.

Cette indication, basée sur les directives et les règlements de l'Union européenne, attribue une classe de mérite (de G à A++) et permet aux clients de faire des choix éclairés en fonction des consommations et de l'efficacité.

# LES CERTIFICATIONS



Règlement italien concernant l'obtention du certificat environnemental pour les générateurs de chaleur alimentés par de la biomasse combustible solide (classification de 1 à 5 étoiles).



Uniquement pour l'Italie: avec le décret ministériel DM 28/12/12, mieux connu sous le nom de «Compte Thermique», un incitation spéciale vient attribuée pour le remplacement des anciens appareils par de nouveaux produits présentant certaines caractéristiques.



Label français de l'agence (ADEME) pour l'environnement et l'énergie. Les produits certifiés "Flamme Verte" garantissent les meilleures performances énergétiques et les exigences environnementales.



Certification délivrée par le Centre Scientifique et Technique du Bâtiment – CSTB – pour les appareils étanches testés en conditions d'installation étanche.



Certification délivrée par l'Office fédéral allemand de l'économie et du contrôle des exportations pour la promotion d'une utilisation efficiente de l'énergie de la biomasse.

## MFB

Uniquement pour l'Allemagne: Raccordement autorisé – pour l'Allemagne seulement, sur une cheminée commune (raccordement en multiple), pourvu que les exigences des normes régionales et nationales, y compris DIN EN 13384-2, DIN V 18160-1, DIN 18896 et MFeuV-2007 (Muster-Feuerungsverordnung), soient strictement respectées et que le ramoneur du département ait vérifié et approuvé les conditions d'installation.

## BImSchV

Règlement allemand pour la limitation des émissions.

## 15a B-VG

Conformité à l'art. 15a de la loi constitutionnelle fédérale autrichienne sur la protection de l'environnement.

## ECODESIGN

Certification européenne qui définit les lignes directrices pour l'éco-conception de produits pour le chauffage à la biomasse.

# LEGENDE

**KW-N:** Puissance nominale utile (kW)

**kg/h:** Consommation (kg/h)

**kg:** Poids net (kg)

**KW-H<sub>2</sub>O:** Puissance rendue à l'eau (kW)

**Ø mm:** Diamètre sortie de fumées (mm)

**W:** Absorption électrique (W)

**m³:** m³ que l'on peut chauffer (30 kcal/h x m³)

S = au-dessus

P = à l'arrière

Lat.D = Latéral droit

Lat.G = Latéral gauche

**bar:** Puissance d'exercice (bar)

**%:** Rendement (%)

**🛡️ Herméticité:** Chambre de combustion et réservoir hermétiques: technologie et innovation au service de votre sécurité

**kg-l:** Capacité totale réservoir (kg-l)

**Dim. LxHxP:** Dimensions LxHxP (mm)











SE SENTIR À LA MAISON  
*Un choix naturel*

 **NORDICA**<sup>®</sup>  
**Extraflame**  
Réchauffe votre vie.



---

# RESTER À JOUR:

*télécharger la dernière version disponible du catalogue*







**La Nordica S.p.A.**

Via Summano, 104 • 36030 Montecchio Precalcino - Vicenza - Italy  
Tel. +39 0445 804000  
info@lanordica.com

**Extraflame S.p.A.**

Via dell'Artigianato, 12 • 36030 Montecchio Precalcino - Vicenza - Italy  
Tel. +39 0445 865911  
info@extraflame.it

[www.lanordica-extraflame.com](http://www.lanordica-extraflame.com)

9300212-001

